

Einzelpläne des Vermögenshaushalts (VmH)

für das Haushaltsjahr

2016

Vermögenshaushalt 2016
Version 0

Einzelplan 0
Unterabschnitt 0000

Allgemeine Verwaltung
Gemeindeorgane

0000

Haushaltsstelle			Haushaltsansatz			Ergebnis	Invest./Invest.förderung		Bew. Stelle
Nr.	Bezeichnung	HH-Vermerk	2016 EUR	2016 VE EUR	2015 EUR	2014 EUR	Gesamt- einnahmen/ -ausgaben EUR	Bisher bereitg.bis inkl.2015 EUR	
1	2	3	4	5	6	7	8	9	10
2.0000 935000	001 Erwerb von bewegl. Sachen d. A. Erwerb von bewegl. Sachen des Anlagevermögens		0	0	0	2.262	2.262	2.262	000
	Ausgaben Maßnahme 001		0	0	0	2.262	2.262	2.262	
	Ausgaben Abschnitt 00		0	0	0	2.262	2.262	2.262	
	Einnahmen Abschnitt 00		0		0	0	0	0	
	Zuschussbedarf		0		0	2.262	2.262	2.262	
	Überschuss		0		0	0	0	0	

**Vermögenshaushalt 2016
Version 0**

Einzelplan 0

Allgemeine Verwaltung

Unterabschnitt 0200

Hauptverwaltung

0200

Haushaltsstelle			Haushaltsansatz			Ergebnis	Invest./Invest.förderung		Bew. Stelle
Nr.	Bezeichnung	HH-Vermerk	2016 EUR	2016 VE EUR	2015 EUR	2014 EUR	Gesamt- einnahmen/ -ausgaben EUR	Bisher bereitg. bis inkl.2015 EUR	
1	2	3	4	5	6	7	8	9	10
2.0200	001 Hauptamt								
930000	Beteiligungen, Kapitaleinlagen		0	0	0	0	100	100	030
935000	Erwerb von beweglichen Sachen des Anlageverm.		3.800	0	20.600	21.395	121.911	118.111	020
940000	Hochbau		0	0	2.500	10.125	15.564	15.564	020
	Ausgaben Maßnahme 001		3.800	0	23.100	31.520	137.576	133.776	
	Zuschussbedarf		3.800		23.100	31.520	137.576	133.776	
	Überschuss		0		0	0	0	0	
	Ausgaben Abschnitt 02		3.800	0	23.100	31.520	137.576	133.776	
	Einnahmen Abschnitt 02		0		0	0	0	0	
	Zuschussbedarf		3.800		23.100	31.520	137.576	133.776	
	Überschuss		0		0	0	0	0	

Vermögenshaushalt 2016
Version 0

Einzelplan 0

Allgemeine Verwaltung

Unterabschnitt 0300

Finanzverwaltung

0300

Haushaltsstelle			Haushaltsansatz			Ergebnis	Invest./Invest.förderung		Bew. Stelle
Nr.	Bezeichnung	HH-Vermerk	2016 EUR	2016 VE EUR	2015 EUR	2014 EUR	Gesamt- einnahmen/ -ausgaben EUR	Bisher bereitg. bis inkl.2015 EUR	
1	2	3	4	5	6	7	8	9	10
2.0300 935000	001 Sachen des Anlagevermögen								
	Erwerb von bewegl.Sachen des Anlagevermögens		4.500	0	4.500	0	12.635	8.135	030
	Ausgaben Maßnahme 001		4.500	0	4.500	0	12.635	8.135	
	Ausgaben Abschnitt 03		4.500	0	4.500	0	12.635	8.135	
	Einnahmen Abschnitt 03		0	0	0	0	0	0	
	Zuschussbedarf Überschuss		4.500 0		4.500 0	0 0	12.635 0	8.135 0	
	Ausgaben Einzelplan 0		8.300	0	27.600	33.782	152.473	144.173	
	Einnahmen Einzelplan 0		0	0	0	0	0	0	
	Zuschussbedarf Überschuss		8.300 0		27.600 0	33.782 0	152.473 0	144.173 0	

Vermögenshaushalt 2016
Version 0

Einzelplan 1

Öffentliche Sicherheit
und Ordnung
Öffentliche Ordnung

Unterabschnitt 1100

1100

Haushaltsstelle			Haushaltsansatz			Ergebnis	Invest./Invest.förderung		Bew. Stelle
Nr.	Bezeichnung	HH-Vermerk	2016 EUR	2016 VE EUR	2015 EUR	2014 EUR	Gesamt- einnahmen/ -ausgaben EUR	Bisher bereitg. bis inkl. 2015 EUR	
1	2	3	4	5	6	7	8	9	10
2.1100 935000	001 Sachen des Anlagevermögen Erwerb von bewegl. Sachen des Anlagevermögens		0	0	0	0	2.470	2.470	030
	Ausgaben Maßnahme 001		0	0	0	0	2.470	2.470	

Vermögenshaushalt 2016
Version 0

Einzelplan 1
Unterabschnitt 1170

Öffentliche Sicherheit
und Ordnung
Grundbuchamt

1170

Haushaltsstelle			Haushaltsansatz			Ergebnis	Invest./Invest.förderung		Bew. Stelle
Nr.	Bezeichnung	HH-Vermerk	2016 EUR	2016 VE EUR	2015 EUR	2014 EUR	Gesamt- einnahmen/ -ausgaben EUR	Bisher bereitg. bis inkl.2015 EUR	
1	2	3	4	5	6	7	8	9	10
2.1170 935000	001 Grundbuchamt Erwerb von bewegl. Sachen des Anlagevermögens		0	0	0	0	22.227	22.227	060
	Ausgaben Maßnahme 001		0	0	0	0	22.227	22.227	
	Ausgaben Abschnitt 11		0	0	0	0	24.697	24.697	
	Einnahmen Abschnitt 11		0		0	0	0	0	
	Zuschussbedarf Überschuss		0 0		0 0	0 0	24.697 0	24.697 0	

Vermögenshaushalt 2016
Version 0

Einzelplan 1
Unterabschnitt 1300

Öffentliche Sicherheit
und Ordnung
Feuerschutz

1300

Haushaltsstelle			Haushaltsansatz			Ergebnis	Invest./Invest.förderung		Bew. Stelle
Nr.	Bezeichnung	HH-Vermerk	2016 EUR	2016 VE EUR	2015 EUR	2014 EUR	Gesamt- einnahmen/ -ausgaben EUR	Bisher bereitg.bis inkl.2015 EUR	
1	2	3	4	5	6	7	8	9	10
2.1300	001 Feuerschutz								
345000	Veräußerung von bewegl. Sachen		0		0	0	550	550	020
346000	Ersatzleist. f. Sachschäden d. Anlageverm		0		0	0	1.618	1.618	020
361000	Zuweisungen und Zuschüsse vom Land		0		12.000	0	12.403	12.403	020
	Einnahmen Maßnahme 001		0		12.000	0	14.571	14.571	
935000	Erwerb von beweglichen Sachen des Anlageverm.		6.300	0	67.000	2.486	90.367	84.067	020
950500	Neubau Brandweiher		30.000	0	12.500	0	43.959	13.959	020
982000	Zuw. u. Zuschüsse an Gem. und Gemeindeverb.		0	0	0	0	16.730	16.730	020
986000	Zuw. u. Zuschüsse an Private Unternehmen		0	0	10.000	355	10.355	10.355	020
	Ausgaben Maßnahme 001		36.300	0	89.500	2.841	161.410	125.110	
	Zuschussbedarf		36.300		77.500	2.841	146.839	110.539	
	Überschuss		0		0	0	0	0	
	Ausgaben Abschnitt 13		36.300	0	89.500	2.841	161.410	125.110	
	Einnahmen Abschnitt 13		0		12.000	0	14.571	14.571	
	Zuschussbedarf		36.300		77.500	2.841	146.839	110.539	
	Überschuss		0		0	0	0	0	
	Ausgaben Einzelplan 1		36.300	0	89.500	2.841	186.107	149.807	
	Einnahmen Einzelplan 1		0		12.000	0	14.571	14.571	
	Zuschussbedarf		36.300		77.500	2.841	171.536	135.236	
	Überschuss		0		0	0	0	0	

**Vermögenshaushalt 2016
Version 0**

Einzelplan 2 Schulen
Unterabschnitt 2100 Grundschule

2100

Haushaltsstelle			Haushaltsansatz			Ergebnis	Invest./Invest.förderung		Bew. Stelle
Nr.	Bezeichnung	HH-Vermerk	2016 EUR	2016 VE EUR	2015 EUR	2014 EUR	Gesamt- einnahmen/ -ausgaben EUR	Bisher bereitg.bis inkl.2015 EUR	
1	2	3	4	5	6	7	8	9	10
2.2100	001 Grund- und Hauptschule								
361000	Zuweisungen und Zuschüsse vom Land		0		125.805	37.000	296.181	296.181	030
367000	Zuweisungen und Zuschüsse von privaten Unternehmen		0		0	0	2.500	2.500	200
	Einnahmen Maßnahme 001		0		125.805	37.000	298.681	298.681	
935000	Erwerb von beweglichen Sachen des Anlageverm.		2.000	0	5.000	3.039	58.076	56.076	200
940000	Hochbaumaßnahmen Schulhaus Biberach		0	0	0	189.339	513.550	513.550	200
987000	Zuw. u. Zuschüsse an Private Unternehmen		0	0	0	0	1.827	1.827	200
	Ausgaben Maßnahme 001		2.000	0	5.000	192.378	573.453	571.453	
	Zuschussbedarf		2.000		0	155.378	274.772	272.772	
	Überschuss		0		120.805	0	0	0	

Vermögenshaushalt 2016
Version 0

Einzelplan 2 Schulen

Unterabschnitt 2101 Lernzentrum (Hector Kinderakademie)

2101

Haushaltsstelle			Haushaltsansatz			Ergebnis	Invest./Invest.förderung		Bew. Stelle
Nr.	Bezeichnung	HH-Vermerk	2016 EUR	2016 VE EUR	2015 EUR	2014 EUR	Gesamt- einnahmen/ -ausgaben EUR	Bisher bereitg. bis inkl.2015 EUR	
1	2	3	4	5	6	7	8	9	10
2.2101 935000	001 Erwerb v. beweglichen Sachen d. Anlageverm Erwerb v. beweglichen Sachen		0	0	0	12.724	12.724	12.724	200
	Ausgaben Maßnahme 001		0	0	0	12.724	12.724	12.724	
	Ausgaben Abschnitt 21 Einnahmen Abschnitt 21		2.000 0	0	5.000 125.805	205.101 37.000	586.177 298.681	584.177 298.681	
	Zuschussbedarf Überschuss		2.000 0		0 120.805	168.101 0	287.496 0	285.496 0	
	Ausgaben Einzelplan 2 Einnahmen Einzelplan 2		2.000 0	0	5.000 125.805	205.101 37.000	586.177 298.681	584.177 298.681	
	Zuschussbedarf Überschuss		2.000 0		0 120.805	168.101 0	287.496 0	285.496 0	

Vermögenshaushalt 2016

Version 0

Einzelplan 3

Wissenschaft, Forschung,

Kulturpflege

Heimatmuseum Kettererhaus

Unterabschnitt 3200

3200

Haushaltsstelle			Haushaltsansatz			Ergebnis	Invest./Invest.förderung		Bew. Stelle
Nr.	Bezeichnung	HH-Vermerk	2016 EUR	2016 VE EUR	2015 EUR	2014 EUR	Gesamt- einnahmen/ -ausgaben EUR	Bisher bereitg. bis inkl. 2015 EUR	
1	2	3	4	5	6	7	8	9	10
2.3200	001 Heimatmuseum -Heimatsstube-								
367000	Zuweisungen und Zuschüsse von privaten Unternehmen		0		0	0	74.300	74.300	030
	Einnahmen Maßnahme 001		0		0	0	74.300	74.300	
935000	Erwerb v. beweglichen Sachen des Anlageverm.		500	0	500	0	1.000	500	020
940000	Hochbaumaßnahmen		20.000	0	5.000	13.278	323.309	303.309	020
987000	Zuw. u. Zuschüsse an Private Unternehmen		0	0	0	0	3.000	3.000	020
	Ausgaben Maßnahme 001		20.500	0	5.500	13.278	327.309	306.809	
	Zuschussbedarf		20.500		5.500	13.278	253.008	232.508	
	Überschuss		0		0	0	0	0	
	Ausgaben Abschnitt 32		20.500	0	5.500	13.278	327.309	306.809	
	Einnahmen Abschnitt 32		0		0	0	74.300	74.300	
	Zuschussbedarf		20.500		5.500	13.278	253.008	232.508	
	Überschuss		0		0	0	0	0	

Vermögenshaushalt 2016
Version 0

Einzelplan 3
Unterabschnitt 3600

Wissenschaft, Forschung,
Kulturpflege
Heimspflege

3600

Haushaltsstelle			Haushaltsansatz			Ergebnis	Invest./Invest.förderung		Bew. Stelle
Nr.	Bezeichnung	HH-Vermerk	2016 EUR	2016 VE EUR	2015 EUR	2014 EUR	Gesamt- einnahmen/ -ausgaben EUR	Bisher bereitg. bis inkl.2015 EUR	
1	2	3	4	5	6	7	8	9	10
2.3600	001 Heimspflege/Historische Bauten								
930000	Beteiligungen, Kapitaleinlagen		0	0	0	0	6.667	6.667	030
987000	Zuweisungen und Zuschüsse Zuweisungen und Zuschüsse		0	0	0	0	10.000	10.000	030
	Ausgaben Maßnahme 001		0	0	0	0	16.667	16.667	
	Zuschussbedarf		0		0	0	16.667	16.667	
	Überschuss		0		0	0	0	0	
	Ausgaben Abschnitt 36		0	0	0	0	16.667	16.667	
	Einnahmen Abschnitt 36		0		0	0	0	0	
	Zuschussbedarf		0		0	0	16.667	16.667	
	Überschuss		0		0	0	0	0	
	Ausgaben Einzelplan 3		20.500	0	5.500	13.278	343.975	323.475	
	Einnahmen Einzelplan 3		0		0	0	74.300	74.300	
	Zuschussbedarf		20.500		5.500	13.278	269.675	249.175	
	Überschuss		0		0	0	0	0	

**Vermögenshaushalt 2016
Version 0**

Einzelplan 4

Soziale Sicherung

Unterabschnitt 4200

Asylbewerberunterbringung

4200

Haushaltsstelle			Haushaltsansatz			Ergebnis	Invest./Invest.förderung		Bew. Stelle
Nr.	Bezeichnung	HH-Vermerk	2016 EUR	2016 VE EUR	2015 EUR	2014 EUR	Gesamt- einnahmen/ -ausgaben EUR	Bisher bereitg. bis inkl.2015 EUR	
1	2	3	4	5	6	7	8	9	10
2.4200 940000	001 Hochbau Hochbau		0	0	50.000	0	50.000	50.000	020
	Ausgaben Maßnahme 001		0	0	50.000	0	50.000	50.000	
	Ausgaben Abschnitt 42		0	0	50.000	0	50.000	50.000	
	Einnahmen Abschnitt 42		0		0	0	0	0	
	Zuschussbedarf		0		50.000	0	50.000	50.000	
	Überschuss		0		0	0	0	0	

Vermögenshaushalt 2016
Version 0

Einzelplan 4

Soziale Sicherung

Unterabschnitt 4600

Einrichtungen für die Jugend

4600

Haushaltsstelle			Haushaltsansatz			Ergebnis	Invest./Invest.förderung		Bew. Stelle
Nr.	Bezeichnung	HH-Vermerk	2016 EUR	2016 VE EUR	2015 EUR	2014 EUR	Gesamt- einnahmen/ -ausgaben EUR	Bisher bereitg.bis inkl.2015 EUR	
1	2	3	4	5	6	7	8	9	10
2.4600	001 Einrichtungen für die Jugend								
367000	Zuweisungen und Zuschüsse von privaten Unternehmen		0		0	0	1.100	1.100	030
	Einnahmen Maßnahme 001		0		0	0	1.100	1.100	
935000	Erwerb v. beweglichen Sachen des Anlageverm.		0	0	0	0	1.558	1.558	030
940000	Hochbau		0	0	0	0	2.000-	2.000-	030
987000	Zuw. u. Zuschüsse an private Unternehmen		0	0	0	0	400	400	030
	Ausgaben Maßnahme 001		0	0	0	0	42-	42-	
	Zuschussbedarf		0		0	0	0	0	
	Überschuss		0		0	0	1.142	1.142	

Vermögenshaushalt 2016
Version 0

Einzelplan 4

Soziale Sicherung

Unterabschnitt 4640

Kindergärten und Kita Fliegerkiste

4640

Haushaltsstelle			Haushaltsansatz			Ergebnis	Invest./Invest.förderung		Bew. Stelle
Nr.	Bezeichnung	HH-Vermerk	2016 EUR	2016 VE EUR	2015 EUR	2014 EUR	Gesamt- einnahmen/ -ausgaben EUR	Bisher bereitg. bis inkl. 2015 EUR	
1	2	3	4	5	6	7	8	9	10
2.4640	001 Kindergärten								
930000	Beteiligungen, Kapitaleinlagen		0	0	0	0	60.000	60.000	030
935000	Erwerb von beweglichen Sachen des Anlageverm.		0	0	0	0	1.817	1.817	020
940000	Hochbau		0	0	0	1.493	30.124	30.124	020
981000	Zuweisungen und Zuschüsse an Kirchen		25.600	0	3.000	85.000	118.482	92.882	020
	Ausgaben Maßnahme 001		25.600	0	3.000	86.493	210.424	184.824	
	Zuschussbedarf		25.600		3.000	86.493	210.424	184.824	
	Überschuss		0		0	0	0	0	
	Ausgaben Abschnitt 46		25.600	0	3.000	86.493	210.381	184.781	
	Einnahmen Abschnitt 46		0		0	0	1.100	1.100	
	Zuschussbedarf		25.600		3.000	86.493	209.281	183.681	
	Überschuss		0		0	0	0	0	
	Ausgaben Einzelplan 4		25.600	0	53.000	86.493	260.381	234.781	
	Einnahmen Einzelplan 4		0		0	0	1.100	1.100	
	Zuschussbedarf		25.600		53.000	86.493	259.281	233.681	
	Überschuss		0		0	0	0	0	

Vermögenshaushalt 2016
Version 0

Einzelplan 5
Unterabschnitt 5500

Gesundheit, Sport,
Erholung
Förderung des Sports

5500

Haushaltsstelle			Haushaltsansatz			Ergebnis	Invest./Invest.förderung		Bew. Stelle
Nr.	Bezeichnung	HH-Vermerk	2016 EUR	2016 VE EUR	2015 EUR	2014 EUR	Gesamt- einnahmen/ -ausgaben EUR	Bisher bereitg. bis inkl.2015 EUR	
1	2	3	4	5	6	7	8	9	10
2.5500 930000	001 Beteiligungen Beteiligungen, Kapitaleinlagen		0	0	0	0	4.000	4.000	030
	Ausgaben Maßnahme 001		0	0	0	0	4.000	4.000	
	Ausgaben Abschnitt 55		0	0	0	0	4.000	4.000	
	Einnahmen Abschnitt 55		0		0	0	0	0	
	Zuschussbedarf		0		0	0	4.000	4.000	
	Überschuss		0		0	0	0	0	

Vermögenshaushalt 2016
Version 0

Einzelplan 5
Unterabschnitt 5610

Gesundheit, Sport,
Erholung
Sport- und Festhalle Biberach

5610

Haushaltsstelle			Haushaltsansatz			Ergebnis	Invest./Invest.förderung		Bew. Stelle
Nr.	Bezeichnung	HH-Vermerk	2016 EUR	2016 VE EUR	2015 EUR	2014 EUR	Gesamt- einnahmen/ -ausgaben EUR	Bisher bereitg. bis inkl.2015 EUR	
1	2	3	4	5	6	7	8	9	10
2.5610	001 Sporthalle								
361000	Zuweisungen und Zuschüsse vom Land		0		0	0	34.552	34.552	030
	Einnahmen Maßnahme 001		0		0	0	34.552	34.552	
932100	Erwerb von Anlagen		0	0	0	425	425	425	020
935000	Erwerb von beweglichen Sachen des Anlageverm.		0	0	0	0	2.841	2.841	020
940000	Hochbaumaßnahmen		4.000	0	0	0	124.926	120.926	020
	Ausgaben Maßnahme 001		4.000	0	0	425	128.192	124.192	
	Zuschussbedarf		4.000		0	425	93.640	89.640	
	Überschuss		0		0	0	0	0	

Vermögenshaushalt 2016
Version 0

Einzelplan 5
Unterabschnitt 5620

Gesundheit, Sport,
Erholung
Stadien und Sportplätze

5620

Haushaltsstelle			Haushaltsansatz			Ergebnis	Invest./Invest.förderung		Bew. Stelle
Nr.	Bezeichnung	HH-Vermerk	2016 EUR	2016 VE EUR	2015 EUR	2014 EUR	Gesamt- einnahmen/ -ausgaben EUR	Bisher bereitg.bis inkl.2015 EUR	
1	2	3	4	5	6	7	8	9	10
2.5620	001 Sportplätze und Sportanlagen								
361000	Zuweisungen und Zuschüsse vom Land		0		136.000	0	136.000	136.000	030
367000	Zuweisungen und Zuschüsse von privaten Unternehmen		0		42.000	0	42.000	42.000	020
	Einnahmen Maßnahme 001		0		178.000	0	178.000	178.000	
935000	Erwerb von beweglichen Sachen des Anlageverm.		0	0	0	0	4.100	4.100	020
950000	Neubau Sportplatz Biberach		0	0	540.000	27.901	576.508	576.508	020
982000	Zuweisungen und Zuschüsse Gemeinden und Gemeindev.		0	0	0	0	331	331	020
987000	Zuw. u. Zuschüsse an private Unternehmen		0	0	3.000	2.333	64.146	64.146	020
	Ausgaben Maßnahme 001		0	0	543.000	30.234	645.086	645.086	
	Zuschussbedarf		0		365.000	30.234	467.086	467.086	
	Überschuss		0		0	0	0	0	
	Ausgaben Abschnitt 56		4.000	0	543.000	30.660	773.278	769.278	
	Einnahmen Abschnitt 56		0		178.000	0	212.552	212.552	
	Zuschussbedarf		4.000		365.000	30.660	560.726	556.726	
	Überschuss		0		0	0	0	0	

Vermögenshaushalt 2016
Version 0

Einzelplan 5
Unterabschnitt 5710

Gesundheit, Sport,
Erholung
Waldterrassenbad Biberach

5710

Haushaltsstelle			Haushaltsansatz			Ergebnis	Invest./Invest.förderung		Bew. Stelle
Nr.	Bezeichnung	HH-Vermerk	2016 EUR	2016 VE EUR	2015 EUR	2014 EUR	Gesamt- einnahmen/ -ausgaben EUR	Bisher bereitg. bis inkl.2015 EUR	
1	2	3	4	5	6	7	8	9	10
2.5710	001 Waldterrassenbad Biberach								
367000	Zuweisungen und Zuschüsse von privaten Unternehmen		0		2.500	0	2.500	2.500	050
	Einnahmen Maßnahme 001		0		2.500	0	2.500	2.500	
935000	Erwerb von beweglichen Sachen des Anlageverm.		1.500	0	4.500	8.582	47.636	46.136	050
940000	Hochbaumaßnahmen		0	0	20.000	8.479	51.444	51.444	050
	Ausgaben Maßnahme 001		1.500	0	24.500	17.061	99.080	97.580	
	Zuschussbedarf		1.500		22.000	17.061	96.580	95.080	
	Überschuss		0		0	0	0	0	
	Ausgaben Abschnitt 57		1.500	0	24.500	17.061	99.080	97.580	
	Einnahmen Abschnitt 57		0		2.500	0	2.500	2.500	
	Zuschussbedarf		1.500		22.000	17.061	96.580	95.080	
	Überschuss		0		0	0	0	0	

Vermögenshaushalt 2016
Version 0

Einzelplan 5
Unterabschnitt 5800

Gesundheit, Sport,
Erholung
Park- u. Gartenanlagen/Spielplätze

5800

Haushaltsstelle			Haushaltsansatz			Ergebnis	Invest./Invest.förderung		Bew. Stelle
Nr.	Bezeichnung	HH-Vermerk	2016 EUR	2016 VE EUR	2015 EUR	2014 EUR	Gesamt- einnahmen/ -ausgaben EUR	Bisher bereitg. bis inkl.2015 EUR	
1	2	3	4	5	6	7	8	9	10
2.5800	001 Park- und Gartenanlagen								
367000	Zuweisungen und Zuschüsse von privaten Unternehmen		0		0	2.992	6.892	6.892	030
	Einnahmen Maßnahme 001		0		0	2.992	6.892	6.892	
935000	Erwerb von beweglichen Sachen des Anlageverm.		2.000	0	3.500	2.353	10.710	8.710	077
940000	Hochbaumaßnahmen		30.000	0	33.900	2.992	69.678	39.678	077
	Ausgaben Maßnahme 001		32.000	0	37.400	5.344	80.388	48.388	
	Zuschussbedarf		32.000		37.400	2.353	73.497	41.497	
	Überschuss		0		0	0	0	0	
	Ausgaben Abschnitt 58		32.000	0	37.400	5.344	80.388	48.388	
	Einnahmen Abschnitt 58		0		0	2.992	6.892	6.892	
	Zuschussbedarf		32.000		37.400	2.353	73.497	41.497	
	Überschuss		0		0	0	0	0	

Vermögenshaushalt 2016
Version 0

Einzelplan 5
Unterabschnitt 5901

Gesundheit, Sport,
Erholung
Minigolf

5901

Haushaltsstelle			Haushaltsansatz			Ergebnis	Invest./Invest.förderung		Bew. Stelle
Nr.	Bezeichnung	HH-Vermerk	2016 EUR	2016 VE EUR	2015 EUR	2014 EUR	Gesamt- einnahmen/ -ausgaben EUR	Bisher bereitg.bis inkl.2015 EUR	
1	2	3	4	5	6	7	8	9	10
2.5901 940000	001 Hochbau Hochbau		0	0	6.000	0	6.000	6.000	077
	Ausgaben Maßnahme 001		0	0	6.000	0	6.000	6.000	
	Ausgaben Abschnitt 59 Einnahmen Abschnitt 59		0 0	0	6.000 0	0 0	6.000 0	6.000 0	
	Zuschussbedarf Überschuss		0 0		6.000 0	0 0	6.000 0	6.000 0	
	Ausgaben Einzelplan 5 Einnahmen Einzelplan 5		37.500 0	0	610.900 180.500	53.065 2.992	962.746 221.944	925.246 221.944	
	Zuschussbedarf Überschuss		37.500 0		430.400 0	50.073 0	740.803 0	703.303 0	

Vermögenshaushalt 2016

Version 0

Einzelplan 6

Bau- und Wohnungswesen,
Verkehr
Entwicklungsmaßnahmen

Unterabschnitt 6150

6150

Haushaltsstelle			Haushaltsansatz			Ergebnis	Invest./Invest.förderung		Bew. Stelle
Nr.	Bezeichnung	HH-Vermerk	2016 EUR	2016 VE EUR	2015 EUR	2014 EUR	Gesamt- einnahmen/ -ausgaben EUR	Bisher bereitg. bis inkl.2015 EUR	
1	2	3	4	5	6	7	8	9	10
2.6150	001 Sanierungsmaßnahme "Neue Ortsmitte"								
950000	Ablösung Sanierungsmaßnahme		528.000	0	0	298.451	2.529.524	2.001.524	030
950100	Tiefbau		0	0	0	0	3.998	3.998	030
	Ausgaben Maßnahme 001		528.000	0	0	298.451	2.533.523	2.005.523	
	Zuschussbedarf		528.000			298.451	2.533.523	2.005.523	
	Überschuss		0		0	0	0	0	
2.6150	002 Sanierungsgebiet Oberdorf								
950000	Sanierungsgebiet Oberdorf		0	0	50.000	0	50.000	50.000	060
	Ausgaben Maßnahme 002		0	0	50.000	0	50.000	50.000	
2.6150	003 Anteil Hinter Kirchfeld II								
950000	Anteil Hinter Kirchfeld II		128.572	0	128.572	128.573	385.717	257.145	060
	Ausgaben Maßnahme 003		128.572	0	128.572	128.573	385.717	257.145	
	Ausgaben Abschnitt 61		656.572	0	178.572	427.024	2.969.240	2.312.668	
	Einnahmen Abschnitt 61		0		0	0	0	0	
	Zuschussbedarf		656.572		178.572	427.024	2.969.240	2.312.668	
	Überschuss		0		0	0	0	0	

**Vermögenshaushalt 2016
Version 0**

**Einzelplan 6
Unterabschnitt 6300**

**Bau- und Wohnungswesen,
Verkehr
Gemeindestraszen**

6300

Haushaltsstelle			Haushaltsansatz			Ergebnis	Invest./Invest.förderung		Bew. Stelle
Nr.	Bezeichnung	HH-Vermerk	2016 EUR	2016 VE EUR	2015 EUR	2014 EUR	Gesamt- einnahmen/ -ausgaben EUR	Bisher bereitg. bis inkl.2015 EUR	
1	2	3	4	5	6	7	8	9	10
2.6300	001 Straßen, Wege, Brücken								
350000	Beiträge und ähnliche Entgelte		580.000		600.000	582.073	1.809.834	1.229.834	030
361000	Zuweisungen und Zuschüsse vom Land		5.000		5.000	318.928	385.428	380.428	030
367000	Zuweisungen und Zuschüsse von privaten Unternehmen		60.000		0	280	475.196	415.196	030
	Einnahmen Maßnahme 001		645.000		605.000	901.281	2.670.457	2.025.457	
940000	Hochbau		80.000	0	0	0	209.961	129.961	060
950000	Tiefbaumaßnahmen Biberach		20.000	0	33.000	862.132	957.842	937.842	060
950200	Kastanienstraße		0	0	0	0	20.452	20.452	030
950700	Bahnunterführung		0	0	0	0	481.168	481.168	060
981000	Zuweisungen und Zuschüsse an das Land		0	0	0	75.842	164.144	164.144	020
	Ausgaben Maßnahme 001		100.000	0	33.000	937.974	1.833.567	1.733.567	
	Zuschussbedarf		0		0	36.693	0	0	
	Überschuss		545.000		572.000	0	836.891	291.891	
	Ausgaben Abschnitt 63		100.000	0	33.000	937.974	1.833.567	1.733.567	
	Einnahmen Abschnitt 63		645.000		605.000	901.281	2.670.457	2.025.457	
	Zuschussbedarf		0		0	36.693	0	0	
	Überschuss		545.000		572.000	0	836.891	291.891	

Vermögenshaushalt 2016
Version 0

Einzelplan 6
Unterabschnitt 6700

Bau- und Wohnungswesen,
Verkehr
Straßenbeleuchtung

6700

Haushaltsstelle			Haushaltsansatz			Ergebnis	Invest./Invest.förderung		Bew. Stelle
Nr.	Bezeichnung	HH-Vermerk	2016 EUR	2016 VE EUR	2015 EUR	2014 EUR	Gesamt- einnahmen/ -ausgaben EUR	Bisher bereitg.bis inkl.2015 EUR	
1	2	3	4	5	6	7	8	9	10
2.6700 940000	001 Straßenbeleuchtung Neubau Biberach		5.000	0	20.000	2.279	56.781	51.781	020
	Ausgaben Maßnahme 001		5.000	0	20.000	2.279	56.781	51.781	

Vermögenshaushalt 2016

Version 0

Einzelplan 6

Bau- und Wohnungswesen,

Verkehr

Unterabschnitt 6750

Strassenreinigung

6750

Haushaltsstelle			Haushaltsansatz			Ergebnis	Invest./Invest.förderung		Bew. Stelle
Nr.	Bezeichnung	HH-Vermerk	2016 EUR	2016 VE EUR	2015 EUR	2014 EUR	Gesamt- einnahmen/ -ausgaben EUR	Bisher bereitg.bis inkl.2015 EUR	
1	2	3	4	5	6	7	8	9	10
2.6750 935000	001 Straßenreinigung Erwerb von beweglichen Sachen des Anlageverm.		0	0	0	19.457	37.464	37.464	077
	Ausgaben Maßnahme 001		0	0	0	19.457	37.464	37.464	
	Ausgaben Abschnitt 67		5.000	0	20.000	21.735	94.245	89.245	
	Einnahmen Abschnitt 67		0		0	0	0	0	
	Zuschussbedarf		5.000		20.000	21.735	94.245	89.245	
	Überschuss		0		0	0	0	0	
	Ausgaben Einzelplan 6		761.572	0	231.572	1.386.734	4.897.052	4.135.480	
	Einnahmen Einzelplan 6		645.000		605.000	901.281	2.670.457	2.025.457	
	Zuschussbedarf		116.572		0	485.453	2.226.595	2.110.023	
	Überschuss		0		373.428	0	0	0	

Vermögenshaushalt 2016
Version 0

Einzelplan 7
Unterabschnitt 7000

Öffentliche Einrichtungen
Wirtschaftsförderung
Abwasserbeseitigung

7000

Haushaltsstelle			Haushaltsansatz			Ergebnis	Invest./Invest.förderung		Bew. Stelle
Nr.	Bezeichnung	HH-Vermerk	2016 EUR	2016 VE EUR	2015 EUR	2014 EUR	Gesamt- einnahmen/ -ausgaben EUR	Bisher bereitg. bis inkl.2015 EUR	
1	2	3	4	5	6	7	8	9	10
2.7000	001 Abwasserbeseitigung								
350000	Entwässerungsbeiträge		5.000		5.000	193.510	203.510	198.510	030
350100	Klärbeiträge		5.000		5.000	161.726	188.609	183.609	030
363000	Zuweisungen und Zuschüsse von Zweckverbänden		58.600		65.700	53.607	554.012	495.412	030
	Einnahmen Maßnahme 001		68.600		75.700	408.843	946.131	877.531	
930000	Beteiligungen, Kapitaleinlagen		58.600	0	58.600	53.607	540.738	482.138	030
950000	Tiefbaumaßnahmen Biberach		0	0	95.000	450.800	776.977	776.977	030
950300	Kiefernweg		0	0	0	0	5.434	5.434	030
950500	Tiefbaumaßnahmen Prinzbach		0	0	0	0	25.986	25.986	030
986000	Zuweisungen und Zuschüsse an private Unternehmen		5.000	0	0	0	15.130	10.130	030
	Ausgaben Maßnahme 001		63.600	0	153.600	504.407	1.364.264	1.300.664	
	Zuschussbedarf		0		77.900	95.564	418.134	423.134	
	Überschuss		5.000		0	0	0	0	
	Ausgaben Abschnitt 70		63.600	0	153.600	504.407	1.364.264	1.300.664	
	Einnahmen Abschnitt 70		68.600		75.700	408.843	946.131	877.531	
	Zuschussbedarf		0		77.900	95.564	418.134	423.134	
	Überschuss		5.000		0	0	0	0	

Vermögenshaushalt 2016

Version 0

Einzelplan 7

Öffentliche Einrichtungen

Wirtschaftsförderung

Bestattungswesen

Unterabschnitt 7500

7500

Haushaltsstelle			Haushaltsansatz			Ergebnis	Invest./Invest.förderung		Bew. Stelle
Nr.	Bezeichnung	HH-Vermerk	2016 EUR	2016 VE EUR	2015 EUR	2014 EUR	Gesamt- einnahmen/ -ausgaben EUR	Bisher bereitg.bis inkl.2015 EUR	
1	2	3	4	5	6	7	8	9	10
2.7500	001 Friedhof								
935000	Erwerb von beweglichen Sachen des Anlageverm.		0	0	0	0	5.686-	5.686-	020
950000	Tiefbaumaßnahmen		30.000	0	32.000	2.261	121.356	91.356	020
982000	Zuw. u. Zuschüsse an Gemeinden		0	0	0	0	639	639	030
	Ausgaben Maßnahme 001		30.000	0	32.000	2.261	116.309	86.309	
	Zuschussbedarf		30.000		32.000	2.261	116.309	86.309	
	Überschuss		0		0	0	0	0	
	Ausgaben Abschnitt 75		30.000	0	32.000	2.261	116.309	86.309	
	Einnahmen Abschnitt 75		0		0	0	0	0	
	Zuschussbedarf		30.000		32.000	2.261	116.309	86.309	
	Überschuss		0		0	0	0	0	

Vermögenshaushalt 2016

Version 0

Einzelplan 7

Öffentliche Einrichtungen

Wirtschaftsförderung

Anschlagsäulen

Unterabschnitt 7630

7630

Haushaltsstelle			Haushaltsansatz			Ergebnis	Invest./Invest.förderung		Bew. Stelle
Nr.	Bezeichnung	HH-Vermerk	2016 EUR	2016 VE EUR	2015 EUR	2014 EUR	Gesamt- einnahmen/ -ausgaben EUR	Bisher bereitg.bis inkl.2015 EUR	
1	2	3	4	5	6	7	8	9	10
2.7630	001 Werbefläche								
935000	Erwerb von bewegl.Sachen des Anlagevermögens		0	0	0	0	1.678	1.678	030
940000	Hochbau		0	0	0	0	895	895	077
	Ausgaben Maßnahme 001		0	0	0	0	2.573	2.573	
	Ausgaben Abschnitt 76		0	0	0	0	2.573	2.573	
	Einnahmen Abschnitt 76		0		0	0	0	0	
	Zuschussbedarf		0		0	0	2.573	2.573	
	Überschuss		0		0	0	0	0	

Vermögenshaushalt 2016

Version 0

Einzelplan 7

Öffentliche Einrichtungen

Unterabschnitt 7700

Wirtschaftsförderung

Gemeindebauhof

7700

Haushaltsstelle			Haushaltsansatz			Ergebnis	Invest./Invest.förderung		Bew. Stelle
Nr.	Bezeichnung	HH-Vermerk	2016 EUR	2016 VE EUR	2015 EUR	2014 EUR	Gesamt- einnahmen/ -ausgaben EUR	Bisher bereitg. bis inkl.2015 EUR	
1	2	3	4	5	6	7	8	9	10
2.7700	001 Bauhof, Fuhrpark								
345000	Veräußerung von bewegl. Sachen		0		0	0	6.100	6.100	077
	Einnahmen Maßnahme 001		0		0	0	6.100	6.100	
935000	Erwerb von beweglichen Sachen des Anlageverm.		1.900	0	13.900	7.067	152.182	150.282	077
940000	Hochbaumaßnahmen		0	0	0	6.179	167.775	167.775	077
	Ausgaben Maßnahme 001		1.900	0	13.900	13.246	319.957	318.057	
	Zuschussbedarf		1.900		13.900	13.246	313.857	311.957	
	Überschuss		0		0	0	0	0	
	Ausgaben Abschnitt 77		1.900	0	13.900	13.246	319.957	318.057	
	Einnahmen Abschnitt 77		0		0	0	6.100	6.100	
	Zuschussbedarf		1.900		13.900	13.246	313.857	311.957	
	Überschuss		0		0	0	0	0	

Vermögenshaushalt 2016

Version 0

Einzelplan 7

Öffentliche Einrichtungen

Unterabschnitt 7900

Wirtschaftsförderung
Tourismus/Fremdenverkehr

7900

Haushaltsstelle			Haushaltsansatz			Ergebnis	Invest./Invest.förderung		Bew. Stelle
Nr.	Bezeichnung	HH-Vermerk	2016 EUR	2016 VE EUR	2015 EUR	2014 EUR	Gesamt- einnahmen/ -ausgaben EUR	Bisher bereitg. bis inkl.2015 EUR	
1	2	3	4	5	6	7	8	9	10
2.7900	001 Tourismus/Fremdenverkehr								
361000	Zuweisungen und Zuschüsse vom Land		0		0	0	7.075	7.075	030
367000	Zuweisungen und Zuschüsse von privaten Unternehmen		0		0	0	490	490	030
	Einnahmen Maßnahme 001		0		0	0	7.565	7.565	
935000	Erwerb von beweglichen Sachen des Anlageverm.		2.500	0	0	0	1.721	779	079
960000	Hochbaumaßnahmen		0	0	0	0	9.475	9.475	079
	Ausgaben Maßnahme 001		2.500	0	0	0	11.197	8.697	
	Zuschussbedarf		2.500		0	0	3.632	1.132	
	Überschuss		0		0	0	0	0	

Vermögenshaushalt 2016
Version 0

Einzelplan 7

Öffentliche Einrichtungen
Wirtschaftsförderung
Sonstige Förderung von Wirtschaft und Verkehr

Unterabschnitt 7910

7910

Haushaltsstelle			Haushaltsansatz			Ergebnis	Invest./Invest.förderung		Bew. Stelle
Nr.	Bezeichnung	HH-Vermerk	2016 EUR	2016 VE EUR	2015 EUR	2014 EUR	Gesamt- einnahmen/ -ausgaben EUR	Bisher bereitg. bis inkl.2015 EUR	
1	2	3	4	5	6	7	8	9	10
2.7910 361000	001 Breitbandverkabelung Zuweisungen und Zuschüsse vo		351.070		0	0	351.070	0	020
	Einnahmen Maßnahme 001		351.070		0	0	351.070	0	
950000	Tiefbau Breitband		528.134	0	30.000	0	558.134	30.000	020
986000	Zuw. u. Zuschüsse an private Unternehmen		0	0	0	0	2.360	2.360	030
	Ausgaben Maßnahme 001		528.134	0	30.000	0	560.494	32.360	
	Zuschussbedarf		177.064		30.000	0	209.424	32.360	
	Überschuss		0		0	0	0	0	

Vermögenshaushalt 2016

Version 0

Einzelplan 7

Öffentliche Einrichtungen

Wirtschaftsförderung

Unterabschnitt 7920

Förderung des öffentl. Personennahverkehrs

7920

Haushaltsstelle			Haushaltsansatz			Ergebnis	Invest./Invest.förderung		Bew. Stelle
Nr.	Bezeichnung	HH-Vermerk	2016 EUR	2016 VE EUR	2015 EUR	2014 EUR	Gesamt- einnahmen/ -ausgaben EUR	Bisher bereitg.bis inkl.2015 EUR	
1	2	3	4	5	6	7	8	9	10
2.7920	001 Förderung des Öffentlichen Nahverkehrs								
986000	Zuweisungen und Zuschüsse an private Unternehmen		0	0	0	0	10.610	10.610	030
	Ausgaben Maßnahme 001		0	0	0	0	10.610	10.610	
	Ausgaben Abschnitt 79		530.634	0	30.000	0	582.300	51.666	
	Einnahmen Abschnitt 79		351.070		0	0	358.635	7.565	
	Zuschussbedarf		179.564		30.000	0	223.665	44.101	
	Überschuss		0		0	0	0	0	
	Ausgaben Einzelplan 7		626.134	0	229.500	519.914	2.385.403	1.759.269	
	Einnahmen Einzelplan 7		419.670		75.700	408.843	1.310.865	891.195	
	Zuschussbedarf		206.464		153.800	111.071	1.074.538	868.074	
	Überschuss		0		0	0	0	0	

Vermögenshaushalt 2016

Version 0

Einzelplan 8

Wirtschaftliche Unternehmen
Allgemeines Grund- u. Sondervermögen
Wasserversorgung

Unterabschnitt 8150

8150

Haushaltsstelle			Haushaltsansatz			Ergebnis	Invest./Invest.förderung		Bew. Stelle
Nr.	Bezeichnung	HH-Vermerk	2016 EUR	2016 VE EUR	2015 EUR	2014 EUR	Gesamt- einnahmen/ -ausgaben EUR	Bisher bereitg. bis inkl. 2015 EUR	
1	2	3	4	5	6	7	8	9	10
2.8150	001 Wasserversorgung								
350000	Beiträge und ähnliche Entgelte		0		0	0	2.935	2.935	030
360000	Zuweisungen und Zuschüsse		0		0	0	6.000	6.000	030
367000	Ersatz für Hausanschlüsse		0		0	0	2.574	2.574	030
	Einnahmen Maßnahme 001		0		0	0	11.509	11.509	
930000	Beteiligungen, Kapitaleinlagen		0	0	0	0	500	500	030
935000	Erwerb von beweglichen Sachen des Anlageverm.		0	0	0	0	34.393	34.393	077
950000	Tiefbaumaßnahmen Biberach		0	0	0	0	90.968	90.968	077
950100	Hochbehälter Biberach		0	0	0	0	12.607	12.607	077
950500	Tiefbaumaßnahmen Prinzbach		0	0	0	0	32.516	32.516	077
950700	Hochbehälter Prinzbach		0	0	0	0	14.077	14.077	077
987000	Zuw. u. Zuschüsse an Private Unternehmen		0	0	0	0	734	734	030
	Ausgaben Maßnahme 001		0	0	0	0	185.796	185.796	
	Zuschussbedarf		0		0	0	174.287	174.287	
	Überschuss		0		0	0	0	0	

Vermögenshaushalt 2016

Version 0

Einzelplan 8

Wirtschaftliche Unternehmen
Allgemeines Grund-u. Sondervermögen
Fernwärmeversorgung

Unterabschnitt 8160

8160

Haushaltsstelle			Haushaltsansatz			Ergebnis	Invest./Invest.förderung		Bew. Stelle
Nr.	Bezeichnung	HH-Vermerk	2016 EUR	2016 VE EUR	2015 EUR	2014 EUR	Gesamt- einnahmen/ -ausgaben EUR	Bisher bereitg. bis inkl.2015 EUR	
1	2	3	4	5	6	7	8	9	10
2.8160	001 Beteiligungen								
930000	Beteiligungen, Kapitaleinlagen		0	0	0	0	10.000	10.000	030
950000	Tiefbau Geothermie		0	0	0	0	895	895	030
	Ausgaben Maßnahme 001		0	0	0	0	10.895	10.895	
	Ausgaben Abschnitt 81		0	0	0	0	196.691	196.691	
	Einnahmen Abschnitt 81		0		0	0	11.509	11.509	
	Zuschussbedarf		0		0	0	185.182	185.182	
	Überschuss		0		0	0	0	0	

Vermögenshaushalt 2016
Version 0

Einzelplan 8

Wirtschaftliche Unternehmen
Allgemeines Grund-u. Sondervermögen
Gemeindewald Biberach/Prinzbach

Unterabschnitt 8550

8550

Haushaltsstelle			Haushaltsansatz			Ergebnis	Invest./Invest.förderung		Bew. Stelle
Nr.	Bezeichnung	HH-Vermerk	2016 EUR	2016 VE EUR	2015 EUR	2014 EUR	Gesamt- einnahmen/ -ausgaben EUR	Bisher bereitg. bis inkl.2015 EUR	
1	2	3	4	5	6	7	8	9	10
2.8550	001 Forstwirtschaftliche Unternehmen								
345000	Veräußerung von beweglichen Sachen		0		0	0	2.500	2.500	080
	Einnahmen Maßnahme 001		0		0	0	2.500	2.500	
950000	Waldwege		0	0	0	0	16.416	16.416	080
	Ausgaben Maßnahme 001		0	0	0	0	16.416	16.416	
	Zuschussbedarf		0		0	0	13.916	13.916	
	Überschuss		0		0	0	0	0	
	Ausgaben Abschnitt 85		0	0	0	0	16.416	16.416	
	Einnahmen Abschnitt 85		0		0	0	2.500	2.500	
	Zuschussbedarf		0		0	0	13.916	13.916	
	Überschuss		0		0	0	0	0	

Vermögenshaushalt 2016

Version 0

Einzelplan 8

Wirtschaftliche Unternehmen
Allgemeines Grund-u. Sondervermögen

Unterabschnitt 8800

Allgemeines
Grundvermögen

8800

Haushaltsstelle			Haushaltsansatz			Ergebnis	Invest./Invest.förderung		Bew. Stelle
Nr.	Bezeichnung	HH-Vermerk	2016 EUR	2016 VE EUR	2015 EUR	2014 EUR	Gesamt- einnahmen/ -ausgaben EUR	Bisher bereitg.bis inkl.2015 EUR	
1	2	3	4	5	6	7	8	9	10
2.8800	001 Grunderwerb Grundstücksveräußerungen								
340000	Veräußerung von Grundstücken		600.000		100.000	1.171.906	2.681.316	2.081.316	060
	Einnahmen Maßnahme 001		600.000		100.000	1.171.906	2.681.316	2.081.316	
930000	Beteiligungen, Kapitaleinlagen		0	0	0	0	41.175	41.175	030
932000	Erwerb von Grundstücken		50.000	0	100.000	1.223.652	1.614.920	1.564.920	060
	Ausgaben Maßnahme 001		50.000	0	100.000	1.223.652	1.656.095	1.606.095	
	Zuschussbedarf		0		0	51.746	0	0	
	Überschuss		550.000		0	0	1.025.221	475.221	

Vermögenshaushalt 2016

Version 0

Einzelplan 8

Wirtschaftliche Unternehmen
Allgemeines Grund- u. Sondervermögen
Wohn- und Geschäftsgebäude

Unterabschnitt 8810

8810

Haushaltsstelle			Haushaltsansatz			Ergebnis	Invest./Invest.förderung		Bew. Stelle
Nr.	Bezeichnung	HH-Vermerk	2016 EUR	2016 VE EUR	2015 EUR	2014 EUR	Gesamt- einnahmen/ -ausgaben EUR	Bisher bereitg. bis inkl. 2015 EUR	
1	2	3	4	5	6	7	8	9	10
2.8810	001 Sanierung Alte Fabrik								
340000	Veräußerungserlöse		0		0	0	92.147	92.147	030
361000	Zuweisungen und Zuschüsse vom Land		0		0	0	90.973	90.973	030
	Einnahmen Maßnahme 001		0		0	0	183.120	183.120	
935000	Erwerb von bewegl. Sachen des Anlagevermögens		0	0	2.500	2.332	14.594	14.594	060
940000	Hochbaumaßnahmen Neue Ortsmitte		50.000	0	115.000	11.700	947.873	897.873	060
950000	Tiefbau		0	0	0	0	88.988	88.988	060
	Ausgaben Maßnahme 001		50.000	0	117.500	14.033	1.051.454	1.001.454	
	Zuschussbedarf		50.000		117.500	14.033	868.334	818.334	
	Überschuss		0		0	0	0	0	

Vermögenshaushalt 2016
Version 0

Einzelplan 8

Wirtschaftliche Unternehmen
Allgemeines Grund-u. Sondervermögen
Sonstiges Grundvermögen

Unterabschnitt 8820

8820

Haushaltsstelle			Haushaltsansatz			Ergebnis	Invest./Invest.förderung		Bew. Stelle
Nr.	Bezeichnung	HH-Vermerk	2016 EUR	2016 VE EUR	2015 EUR	2014 EUR	Gesamt- einnahmen/ -ausgaben EUR	Bisher bereitg.bis inkl.2015 EUR	
1	2	3	4	5	6	7	8	9	10
2.8820 940500	001 Hochbau Prinzbach Hochbau Prinzbach		0	0	0	1.152	1.152	1.152	077
	Ausgaben Maßnahme 001		0	0	0	1.152	1.152	1.152	
	Ausgaben Abschnitt 88 Einnahmen Abschnitt 88		100.000 600.000	0	217.500 100.000	1.238.837 1.171.906	2.708.701 2.864.436	2.608.701 2.264.436	
	Zuschussbedarf Überschuss		0 500.000		117.500 0	66.931 0	0 155.735	344.265 0	
	Ausgaben Einzelplan 8 Einnahmen Einzelplan 8		100.000 600.000	0	217.500 100.000	1.238.837 1.171.906	2.921.809 2.878.445	2.821.809 2.278.445	
	Zuschussbedarf Überschuss		0 500.000		117.500 0	66.931 0	43.363 0	543.363 0	

Vermögenshaushalt 2016
Version 0

Einzelplan 9

**Allgemeine
Finanzwirtschaft
Sonstige allgemeine
Finanzwirtschaft**

Unterabschnitt 9100

9100

Haushaltsstelle			Haushaltsansatz			Ergebnis	Invest./Invest.förderung		Bew. Stelle
Nr.	Bezeichnung	HH-Vermerk	2016 EUR	2016 VE EUR	2015 EUR	2014 EUR	Gesamt- einnahmen/ -ausgaben EUR	Bisher bereitg. bis inkl.2015 EUR	
1	2	3	4	5	6	7	8	9	10
2.9100	001 Sonstige Allgemeine Finanzwirtschaft								
300000	Zuführungen vom Verwaltungshaushalt		0		646.067	1.552.143	3.818.326	3.818.326	030
310000	Entnahme aus der allg. Rücklage		364.522		0	0	673.626	309.104	030
376100	Kreditaufnahme (Kreditmarkt)		0		0	0	2.821.000	2.821.000	030
377000	Kredite vom Kreditmarkt o. Umschuldung		0		0	0	585.286	585.286	030
379000	Einnahmen aus i. Darlehen		0		0	100.000	100.000	100.000	030
	Einnahmen Maßnahme 001		364.522		646.067	1.652.143	7.998.238	7.633.715	
900000	Allg. Zuführung zum Verwaltungshaushalt		205.866	0	0	0	205.866	0	030
910000	Zuführung an allg. Rücklage		0	0	0	429.944	429.944	429.944	030
920000	Gewährung von Darlehen an EB		0	0	70.000	0	70.000	70.000	030
930000	Beteiligungen, Kapitaleinlagen		0	0	0	0	20.100	20.100	030
976100	Ord. Tilgung Kredite (Kreditmarkt)		205.420	0	205.000	204.177	1.435.388	1.229.968	030
977000	Tilgung vom Kreditmarkt o. Umschuldung		0	0	0	0	585.286	585.286	030
978000	Außerordentliche Tilgungen, Umschuldungen		0	0	0	0	23.000	23.000	030
	Ausgaben Maßnahme 001		411.286	0	275.000	634.120	2.769.584	2.358.298	
	Zuschussbedarf		46.764		0	0	0	0	
	Überschuss		0		371.067	1.018.023	5.228.654	5.275.418	
	Ausgaben Abschnitt 91		411.286	0	275.000	634.120	2.769.584	2.358.298	
	Einnahmen Abschnitt 91		364.522		646.067	1.652.143	7.998.238	7.633.715	
	Zuschussbedarf		46.764		0	0	0	0	
	Überschuss		0		371.067	1.018.023	5.228.654	5.275.418	
	Ausgaben Einzelplan 9		411.286	0	275.000	634.120	2.769.584	2.358.298	
	Einnahmen Einzelplan 9		364.522		646.067	1.652.143	7.998.238	7.633.715	
	Zuschussbedarf		46.764		0	0	0	0	
	Überschuss		0		371.067	1.018.023	5.228.654	5.275.418	
	Ausgaben Gesamthaushalt		2.029.192	0	1.745.072	4.174.164	15.465.707	13.436.515	
	Einnahmen Gesamthaushalt		2.029.192		1.745.072	4.174.164	15.468.601	13.439.409	
	Zuschussbedarf		0		0	0	0	0	
	Überschuss		0		0	0	2.894	2.894	

Stellenplan

für die

**Beamten
und
Beschäftigten**

für das Haushaltsjahr

2016

Teil A: Beamte

Laufbahn gruppen u. Amtsbe- zeichnungen	Besoldungs gruppe	Zahl der Stellen			nachrichtlich		Vermerke:
		insge- samt	darunter		Zahl der Stellen 2015	Zahl der tatsächl. besetzten Stellen am 30.06.2015	
			mit Zulage	ausge- sondert			
I. Gemeindeverwaltung- ohne Sondervermögen mit Sonderrechnung							
Bürger- meister	A16 A15	1,0			1,0	1,0	
Höherer Dienst	A 16 A 15 A 14 A 13						
Gehobener Dienst	A 13 A 12 A 11 A 10 A 9	1,0 1,0			1,0	1,0	
Mittlerer Dienst	A 9 A 8 A 7 A 6 A 5						
Insgesamt		3,0			2,0	2,0	

Teil B: Beschäftigte

Entgeltgruppe gruppe	Zahl der Stellen				Zahl der tatsächl. besetzten Stellen zum 30.06.2015	Vermerke:
	insge- samt	darunter		Zahl der Stellen 2015		
		mit Zulage	ausge- sondert			
1	0,7			0,6	0,7	
2	2,5			2,5	2,0	
2Ü	1,0			1,0	1,0	
3	1,1			0,9	0,9	
4	0,0			0,0	0,0	
5	3,9			3,9	3,9	
6	11,4			10,3	9,8	
7	0,5			0,5	0,5	
8	1,3			1,3	1,3	
9	2,6			2,6	2,6	
10	1,0			1,0	1,0	
11	0,0			0,0	0,0	
12	1,0			1,0	1,0	
13	0,0			0,0	0,0	
14	0,0			0,0	0,0	
15	0,0			0,0	0,0	
15Ü	0,0			0,0	0,0	
insgesamt	27,0			25,6	24,7	

Teil C: Aufteilung der Stellen nach der Gliederung des Haushaltsplans

I. Beamte

Abschnitt Unterab- schnitt	Gliederungsplan	Bürger- meister	Gehobener Dienst					Mittlerer Dienst		Erläuterungen
			A 13	A 12	A 11	A 10	A 9	A 9	A 8	
000	Gemeindeorgane	1,0								
020	Hauptverwaltung			1,0						
030	Finanzverwaltung		1,0							
Summe	3,0	1,0	1,0	1,0						

II. Beschäftigte

Abschnitt Unterab- schnitt	Gliederungsplan	Entgeltgruppe															Erläuterungen		
		1	2	2Ü	3	4	5	6	7	8	9	10	11	12	13	14		15	15Ü
020	Hauptverwaltung		0,9	0,7			1,5	5,0			1,0								
030	Finanzverwaltung							0,6	0,3	1,6			1,0						
210	Grundschule	0,4	0,6	0,3		0,4	0,6												
2101	Lernzentrum		0,1																
2911	Schülerbetreuung				0,4		1,1												
460	Einrichtung Jgd.		0,2																
561	Sport-/Festhalle	0,3					0,4												
571	Freibad		0,4		0,7		0,7		1,0		1,0								
580	Anlagen		0,2																
770	Bauhof		0,1			2,0	3,0	0,5											
750	Friedhof																		
Summe	27,0	0,7	2,5	1,0	1,1	0,0	3,9	11,4	0,5	1,3	2,6	1,0	0,0	1,0	0,0	0,0	0,0	0,0	0,0

Beamte	3,0	Beschäftigte	27,0
--------	-----	--------------	------

Teil D: -nachrichtlich-

I. Ehrenbeamte					
Bezeichnung	Aufwandsentschädigung	Zahl	Vorgesehen im Jahr 2016	Beschäftigt am 30.06.2015	Erläuterungen
Bürgermeister Ortsvorsteher	1,0	1,0	1,0	1,0	
Insgesamt	1,0	1,0	1,0	1,0	

--

II. Nachwuchskräfte und informatorisch Beschäftigte					
Bezeichnung	Art der Vergütung	Zahl	Vorgesehen im Jahr 2016	Beschäftigt am 30.06.2015	Erläuterungen
Verw.praktikanten	Anwärterbezüge	0,0	1,0		
Assistentenanwärter	Anwärterbezüge	0,0			
Dienstanfänger	Unterhaltsbeihilfe	0,0			
Auszubildende	Ausbildungsvergütung	2,0	2,0	2,0	Freibad, Verwaltung
Praktikanten	fester Satz	0,0			
insgesamt		2,0	3,0	2,0	

**Übersicht über die aus Verpflichtungsermächtigungen
voraussichtlich fällig werdenden Ausgaben**

Verpflichtungsermächtigungen im Haushaltsplan des Jahres	voraussichtlich anfallende Ausgaben			
	2017	2018	2019	2020
2014	0 €			
2015	0 €			
2016	0 €			
Summe	0 €	0 €	0 €	0 €

Nachrichtlich	
im Finanzplan vorgesehene Kreditaufnahmen	992.000 €
	1.028.000 €
	370.000 €

Übersicht über den voraussichtlichen Stand der Rücklagen

Art/Kreditgeber	Stand: 01.01.2015	Veränderung	voraussichtlicher Stand: 01.01.2016
1. Allgemeine Rücklage	557.058		557.058
2. Sonderrücklagen			
2.1. Ruhegehaltsrücklage			
2.2.			
2.3.			
Summe 2:	0 €	0 €	0 €
Summe 1 und 2:	557.058 €	0 €	557.058 €

Nachrichtlich

Mindestbetrag der allgemeinen Rücklage (§ 20 Abs. 2 Satz 2 GemHVO)	162.778,21		162.778,21
--------------------------------------------------------------------------------	------------	--	------------

Stand

Mindestbestand

- Soll-Ausgaben VwH 2013
- Soll-Ausgaben VwH 2014
- Soll-Ausgaben VwH 2015

=> **Durchschnitt**

2016	
162.778,21 €	
7.909.451,03 €	
8.469.120,05 €	
8.038.160,11 €	
8.138.910,40 €	

**Übersicht über den voraussichtlichen Stand der Schul- (ohne Kassenkredite)
und Nachweis über den Schuldendienst**

	Art/Kreditgeber	Kredithöhe	Stand: 01.01.2015	Zinssatz	Zinsen	Tilgung	voraussichtlicher Stand: 01.01.2016
1. Schulden aus Krediten vom/vom							
1.1 Bund							
1.2 Land							
1.3. Gemeinde und -verbänden							
1.4 Zweckverbände und dgl.							
1.5 sonstiger öff. Bereich (HHS: 9100.804/9100.974)							
	Kreditanstalt für Wiederaufbau Kto. 393101 Aufnahme ab dem 16.08.2010 (Festschreibung bis 15.08.2020)	400.000 €	310.000 €	2,6600%	7.956 €	20.000 €	290.000 €
	Kreditanstalt für Wiederaufbau Kto. 934090 Darlehen Aufnahme ab dem 03.11.2010 (Festschreibung bis 15.11.2020)	210.000 €	174.068 €	2,4800%	4.214 €	11.056 €	163.012 €
1.6 Kreditmarkt (HHS: 9100.808/9100.977)							
	Sparkasse Haslach-Zell 01.12.2014 umgeschuldet 0,60 % (alt 2,83 %), Gesamtilgung bis 30.11.2019 Kto. 6024042763	300.000 €	240.288 €	2,8300%	1.401 €	18.319 €	221.969 €
	Sparkasse Haslach-Zell 30.12.2014 umgeschuldet zu 0,65% (alt 2,77 %), Laufzeit bis 30.12.2019 Kto. 6024043365	150.000 €	112.500 €	2,7700%	713 €	7.500 €	105.000 €
	Sparkasse Haslach-Zell (Festschreibung bis 30.05.2022) Kto. 6024062167	600.000 €	573.368 €	0,5500%	1.526 €	13.282 €	560.086 €
	Volksbank Lahr (Festschreibung bis 06.11.2022) Kto. 3445013608	311.000 €	275.566 €	2,3000%	5.709 €	19.328 €	256.238 €
	Dt. Genossenschafts-Hypothekbank (Zinsschreibung bis Laufzeitende) Kto. 3019661201	171.920 €	60.269 €	2,8900%	1.491 €	23.248 €	37.021 €
	Dt. Genossenschafts-Hypothekbank (Festschreibung bis 30.11.2018) Nr. 301 966 1200	1.637.157 €	764.022 €	4,8500%	36.271 €	43.561 €	720.461 €
	L-Bank Baden-Württemberg (Festschreibung bis 31.12.2019) Kto. 606 558 373	222.273 €	55.070 €	2,1800%	1.098 €	12.631 €	42.439 €
	L-Bank Baden-Württemberg (Festschreibung bis 31.12.2019) Kto. 605 280 797	255.646 €	165.758 €	5,6900%	9.239 €	9.142 €	156.616 €
	Volksbank Lahr (Festschreibung bis 01.12.2021) Kto. 3445013624	850.000 €	739.465 €	2,8000%	20.342 €	34.770 €	704.695 €
	L-Bank Baden-Württemberg (Festschreibung bis 15.03.2032) Kto. 606 691 227	320.000 €	241.093 €	4,1700%	9.901 €	9.843 €	231.250 €
Summe 1:		5.427.996 €	3.711.467 €		99.860 €	222.680 €	3.488.787 €

Kommunale Finanzplanung

(§ 24 GemHVO)

Finanzplanungszeitraum

2015 - 2019

Finanzplanung - Investitionsprogramm

Beträge in tausend Euro

Investitionen und Investitionsförderungsmaßnahmen		Ausgaben für Investitionen und Investitionsförderungsmaßnahmen im Planungszeitraum						Zuweisungen, Zuschüsse, Fördermittel objektbezogene Einnahmen						Deckung durch sonst. Einnahmen					
UJ/UGr	Bezeichnung der Maßnahme	Ausgabe-Jahre	2015	2016	2017	2018	2019	Summe	Vorgahre	Folgejahrs	2015	2016	2017	2018	2019	Summe	Erläuterungen	Deckung durch sonst. Einnahmen	
630	Straßenbau																		
940	Erschließungsbeiträge	350						350			600,00	580,00	100	70	50	1.400	Beiträge	350	
940	Brückerstrasse				150	200													
940	Radwegkonzeption Ortenaukreis	100			50	50		100											100
940	Friedenstrasse	15	15,00	0,00	0	0	0	15											15
940	Platzgestaltung Stadtmauer Prinzbach	3	3,00					3											3
940	Gehweg Prinzbach (ehem. Gash. Blume)	160	80,00	80,00				160				60,00				60			100
940	Ausgleichsmaßnahme Bahnanterführung	705	15,00	20,00	50	320	300	705			5,00	5,00	43	160	150	353	50 % Förderung		353
940	Radweg Prinzbach																		
940	Radweg Fröschbach/Schönberg	5	5,00					5											5
670	Straßenbeleuchtung	45	20,00		10	10	5	45											45
675	Straßenreinigung/Winterdienst	42			15	12	15	42											42
690	Wasserläufe, Wasserbau																		
700	Abwasserbeseitigung - Gemeinde																		
940	Schmutzwasserleitung	95	95,00					95			10,00	10,00	10	10	10	50	Beiträge Klär-/Entwässerung		95
940	Tiefbau Urban (Brosamer/Jehle)																		
	Zuweisungen und Zuschüsse	30			10	10	10	30											
940	Investitionen	29	5,60	5,60	6	6	6	29			13,50	13,50	14	14	14	69			30
930	- Verwaltungsgemeinschaft	267	53,00	53,00	53	54	54	267			52,20	45,70	53	53	53	256	Abschreibungen		-39
930	- Abwasserwerkverband	35	5,00	5,00	10	10	10	35											35
940	Umsetzung Abwasserbeseitigungskonzept	30			10	10	10	30					2	2	2	6	Beiträge		24
940	Herstellung Grundstücksanschlüsse																		
940	Regenwasserkanal Bahnhofstraße				0	0													
750	Friedhof, Friedhofshalle	15			5	5	5	15											15
940	Hochbau	1100	32,00	30,00	500	500	36	1.100					200	200		400	Ausgleichsstock		700
940	Tiefbau	9			3	3	3	9											9
935	bewegliches Vermögen	46	13,90	1,90	10	10	10	46											46
940	Hochbaumaßnahme	24			8	8	8	24											24
790	Tourismus	9			2	2	2	9											9
935	bewegliches Vermögen	850	30,00	528,10	292	0	0	850			351,10	175				526			324
7910	Breitbandversorgung	15			5	5	5	15											
855	Forstwirtschaft	520	100,00	50,00	100	120	150	520			100,00	600,00	100	100	100	1.000	Grundstücksverkäufe LSP-Mittel		210
880	Grundenwerb	210	100,00	50,00	50	5	5	210											18
881	Allgemeines Grundvermögen	18	2,50		5	5	5	18											15
940	Alte Fabrik Hochbau	15	15,00					15											
935	Alte Fabrik bewegl. Vermögen																		
940	Burgersaal Rathaus Prinzbach																		
940	Umbau Güterhalle																		
882	Sonstiges Grundvermögen																		
940	Buswarte/Busst. Prinzbach																		
910	Sonstige Finanzwirtschaft	70	70,00		0	0	0	70											70
930	Defizitausgleich EB Wasserversorgung																		
	Summe	7.747	-1.540	1.618	1.878	1.811	900	7.747	0	0	1.099	1.665	737	637	453	4.591			5.030

Gruppierungs-Nr.	Einnahmenarten	lfd. HHJ	Planjahr	Folgejahre		
		2015	2016	2017	2018	2019
VERWALTUNGSHAUSHALT						
	Steuern	3.841	4.069	4.173	4.263	4.339
000	Grundsteuer A	30	30	30	31	31
001	Grundsteuer B	450	452	459	464	470
003	Gewerbesteuer	1.350	1.500	1.500	1.500	1.500
010	Gemeindeanteil an der Einkommensteuer	1.777	1.842	1.934	2.007	2.081
012	Gemeindeanteil an der Umsatzsteuer	224	231	235	245	240
02,03	sonstige Gemeindesteuern und steuerähnliche Einnahme	10	14	15	16	17
	Allg. Zuweisungen	1.324	966	1.003	1.124	1.029
041	Schlüsselzuweisungen	1.180	827	850	970	870
091	Ausgleichsleistungen nach dem Fam.Leistungsausgleich	144	139	153	154	159
	Einnahmen aus Verwaltung und Betrieb	1.801	1.798	1.909	1.949	1.985
10,11,12	Gebühren, Entgelte usw.	505	457	480	490	500
13,14,15	Einnahmen aus Verkauf, Mieten, Pachten usw.	266	228	230	235	240
16,17	Erstattungen u. ä. für laufende Zwecke					
160,170	- vom Bund, LAF, ERP-Sondervermögen	287	322	330	338	347
161,171	- vom Land	151	95	130	140	150
162,163,172,173	- von Gemeinden, GV und Zweckverbänden	4	4	4	4	4
169	- innere Verrechnung	586	690	695	700	700
4 - 168,174 - 177	- von anderen Bereichen	2	2	40	42	44
	Sonstige Finanzeinnahmen	1.072	1.125	921	931	942
20 - 26	sonstige Finanzeinnahmen (ohne 27 und 28)	280	191	191	191	192
27	Kalkulatorische Einnahmen	792	728	730	740	750
28	Zuführung vom Vermögenshaushalt	0	206	0	0	0
	Einnahmen des Verwaltungshaushalts	8.038	7.958	8.006	8.267	8.295
VERMÖGENSHAUSHALT						
	Sonstige Finanzeinnahmen	1.745	2.029	1.162	1.121	1.055
30	Zuführung vom Verwaltungshaushalt	646	0	325	484	602
31	Entnahmen aus Rücklagen		365	100		
32	Rückflüsse von Darlehen					
34	Veräußerung von Sachen des Anlagevermögens	100	600	100	100	100
35	Beiträge und ähnliche Entgelte	610	590	112	82	62
36	Zuw. und Zusch. für Investitionen und Inv.Förd.Maßn.					
360	- vom Bund, LAF, ERP-Sondervermögen					
361	- vom Land	278	356	367	332	164
362,363	- von Gemeinden, GV und Zweckverbänden	66	58	67	67	67
364 - 367	von anderen Bereichen	45	60	91	56	60
	Einnahmen aus Krediten und inneren Darlehen	0	0	971	1.055	306
370	- vom Bund, LAF, ERP-Sondervermögen					
371	- vom Land					
372,373	- von Gemeinden, GV, Zweckverbänden					
374	- vom sonstigen öffentlichen Bereich					
376	- vom Kreditmarkt		0	971	1.055	306
379	- Innere Darlehen		0	0	0	
	Einnahmen des Vermögenshaushalts	1.745	2.029	2.133	2.176	1.361
	Gesamteinnahmen	9.783	9.987	10.139	10.443	9.656
		2015	2016	2017	2018	2019
	Gesamtausgaben VwH	7.392	7.958	7.696	7.706	7.720
	Gesamteinnahmen VwH	8.038	7.752	8.006	8.267	8.295
	Zuführungsrate	646	-206	310	561	575
	Mindestzuführungsrate	81	100	205	175	173
	Gesamtausgaben VmH	1.745	2.029	2.133	2.176	1.361
	Gesamteinnahmen VmH	1.745	2.029	2.133	2.176	1.361
	Finanzierungsbedarf	0	0	0	0	0
	Gesamtvolumen Haushalt	9.783	9.987	10.139	10.443	9.656
	Schuldenstand (31.12. des Jahres)	3.701	3.496	3.246	2.996	2.746
	Entwicklung in % zum Vorjahr	-5,6	-5,5	-7,2	-7,7	-8,3
	Schuldenstand Haushaltsrechnung 2014	3.922				

Verwaltungshaushalt/Vermögenshaushalt

Anlage 15

Beträge in Tausend Euro

Gruppierungs-Nr.	Ausgabearten	lfd. HHJ 2015	Planjahr 2016	Folgejahre		
				2017	2018	2019
VERWALTUNGSHAUSHALT						
4, 40 - 47	Personalausgaben	1.668	1.743	1.795	1.848	1.900
	Sächlicher Verwaltungs- und Betriebsaufwand	2.731	2.552	2.562	2.583	2.597
50 - 677	Sachausgaben (ohne 679 und 68)	1.353	1.238	1.240	1.250	1.260
679	Innere Verrechnungen	586	631	632	633	634
68	Kalkulatorische Kosten	792	683	690	700	703
	Zuweisungen und Zuschüsse	860	960	969	979	988
70	Zuschüsse für lfd. Zwecke an Sozialeinrichtungen	631	711	718	725	732
71,72	Zuweisungen und Zuschüsse für lfd. Zwecke	0	0	0	0	0
711,721	- an das Land	9	9	9	9	9
712,713,722,723	- an Gemeinden, GV und Zweckverbände	172	193	195	197	199
715,725	- an öffentliche wirtschaftliche Unternehmen	34	41	41	42	42
714,716-719,724,726,727	- an übrige Bereiche	14	6	6	6	6
73 - 78	Leistungen der Sozialhilfe u. ä.			0	0	0
	Sonstige Finanzausgaben	2.779	2.703	2.680	2.857	2.810
80	Zinsausgaben	121	106	120	130	130
810	Gewerbesteuerumlage	266	296	296	296	296
82,83	Allgemeine Zuweisungen und Umlagen	1.745	2.297	1.950	1.866	1.805
84	sonstige Finanzausgaben (ohne 85 und 86)	1	4	4	4	4
85	Deckungsreserve	0	0	0	0	0
86	Zuführung zum Vermögenshaushalt	646	0	310	561	575
	Ausgaben des Verwaltungshaushalts	8.038	7.958	8.006	8.267	8.295
VERMÖGENSHAUSHALT						
	Sonstige Finanzausgaben	1.524	1.794	1.843	1.886	1.081
90	Zuführung zum Verwaltungshaushalt		206			
91	Zuführung an Rücklagen	0	0	0	0	0
92,98	Darlehen, Zuweisungen und Zuschüsse für Investitionen	70	0			
922,982,923,983	- an Gemeinden, GV und Zweckverbände					
924 - 927,984 - 987	- an andere Bereiche					
93	Vermögenserwerb					
930	- Erwerb von Beteiligungen, Kapitaleinlagen	59	59	59	60	60
932	- Erwerb von Grundstücken	100	50	100	100	100
935	- Erwerb von beweglichen Sachen des Anlagevermögens	122	25	91	115	96
94 - 96	Baumaßnahmen	1.173	1.454	1.593	1.611	825
	Tilgung von Krediten, Zuweisungen und Zuschüsse	221	235	290	290	280
970	- an Bund, LAF, ERP-Sondervermögen					
971	- an das Land					
972,973	- an Gemeinden, GV und Zweckverbände					
974	- an sonstigen öffentlichen Bereich					
976	- an Kreditmarkt	205	205	250	250	250
979	- Rückzahlung von Inneren Darlehen					
981, 986, 987	Zuweisungen und Zuschüsse	16	30	40	40	30
992	Deckung von Fehlbeträgen					
990,991	übrige Ausgaben (ohne 992)					
	Ausgaben des Vermögenshaushalts	1.745	2.029	2.133	2.176	1.361
	Gesamtausgaben	9.783	9.987	10.139	10.443	9.656

Im Finanzplanungszeitraum geplante Maßnahmen

Bezeichnung der Maßnahme	Kosten €	Umsetzung
Umgestaltung/Erweiterung Friedhof Biberach	1.100.000	2016 - 2019
Breitbandausbau	850.000	2015 - 2017
Radweg Prinzbach	705.000	2015 - 2019
Neuer Sportplatz und L-Anlage	540.000	2015
Grunderwerb	520.000	2015 - 2019
Defizitausgleich Sportplatzstraße (128.572 €/Jahr)	514.288	2015 - 2018
Ablösung Grundstücksbevorratung	468.000	2016
Brucherstraße Endausbau	350.000	2017-2018
Beteiligung am Abwasserzweckverband	267.000	2015 - 2019
Sanierung der Grundschule	180.000	2015 - 2019
Durchlass (Dohle) beim Sportplatz	160.000	2016 - 2017
Sanierungsgebiet "Oberdorf"	140.000	2015 - 2019
Neubau Spielplatz	140.000	2016 - 2019
Hochbau/Zuweisungen Kindergärten	139.000	2015 - 2019
Ersatzbeschaffungen Feuerwehr	111.000	2015 - 2019
Ausbau Alte Fabrik	100.000	2015 - 2017
Friedenstraße - Fertigstellung -	100.000	2017 - 2018
Unterbringung Asylbewerber	100.000	2015 - 2019
Hochbau/Inventar/EDV Rathaus	98.000	2015 - 2019
Urban Regenwasserkanalisation	95.000	2015
Hochbau/Ersatzbeschaffungen Bauhof	71.000	2015 - 2019
Sanierung/Umbau der Sport- und Festhalle -Haustechnik-	70.000	2015 - 2019
Hochbaumaßnahmen Freibad	70.000	2015 - 2019
Ablösung Mühlengrund	60.000	2016
Sanierung Freibad Biberach	45.000	2015 - 2019
Straßenbeleuchtung	45.000	2015 - 2019
Straßenreinigung/Winterdienst	42.000	2015 - 2019
Umsetzung Abwasserbeseitigungskonzept	35.000	2015 - 2019
Umbau/Inventar Heimatmuseum	32.000	2015 - 2019
Herstellung Grundstücksanschlüsse	30.000	2015 - 2019
Brandweiher Untertal	30.000	2016
Ersatzbeschaffungen Inventar Freibad	29.000	2015 - 2019
Kapitalumlage Verwaltungsgemeinschaft	29.000	2015 - 2019
Ersatzbeschaffung Inventar Schule	26.000	2015 - 2019
Platzgestaltung Stadmauer Prinzbach	15.000	2015
Renovierung Bürgersaal Prinzbach	15.000	2015
Neugestaltung Grünanlage Bahnhof	10.000	2018

Maßnahmen ab 10.000 € aufgeführt

Jeweils Brutto dargestellt, Fördermittel/Zuschüsse sind nicht berücksichtigt

Darstellung der wesentlichen Steuer-, Beitrags-, Gebühren- und Entgeltsätze

I. Steuern

Grundsteuer A	Hebesatz	330 v.H.
Grundsteuer B	Hebesatz	350 v.H.
Gewerbsteuer	Hebesatz	350 v.H.
Hundesteuer (01.02.2004)		
1. Hund	Jahresbetrag	84,00 €
für jeden weiteren Hund	Jahresbetrag	168,00 €
Vergnügungssteuer für Spielgeräte (01.01.2013)		
1.	<p>(1) Der Steuersatz beträgt für jeden angefangenen Kalendermonat der Steuerpflicht für das Bereithalten eines Gerätes (§ 2 Abs. 1)</p> <p>1. mit Gewinnmöglichkeit:</p> <p>1.1 außerhalb von Spielhallen je Spielgerät 15 v. H. der elektronisch gezahlten Bruttokasse, mindestens 35,00 € und höchstens 250,00 €. Bei Verwendung von Chips, Token und dergleichen ist der hierfür maßgebliche Geldwert zugrunde zu legen.</p> <p>1.2 in einer Spielhalle oder einem ähnlichen Unternehmen im Sinne von § 33 i oder § 60 a Abs. 3 der Gewerbeordnung je Spielgerät 15 v. H. der elektronisch gezahlten Bruttokasse, mindestens 90,00 € und höchstens 500,00 €. Bei Verwendung von Chips, Token und dergleichen ist der hierfür maßgebliche Geldwert zugrunde zu legen.</p>	

II. Beiträge

Erschließungsbeitrag	Beitragssatz	95 v.H.
Wasserversorgungsbeitrag	Beitragssatz je m ² -Nutzungsfläche	2,40 €
Abwasserbeitrag	Beitragssatz je m ² -Nutzungsfläche	
1.	für den öffentlichen Abwasserkanal (Regenwasser)	1,20 €
2.	für den öffentlichen Abwasserkanal (Schmutzwasser)	2,90 €
3.	für den mechanisch-biologischen Teil des Klärwerks	0,65 €

III. Gebühren

1. Verwaltungsgebühren (01.01.2002)

Rahmensätze lt. Gebührenverzeichnis	von 1,50 € bis 2.500 €
-------------------------------------	------------------------

2. Freibad (01.03.2011)

	Einzelkarte	10er-Karte	Jahreskarte (Jahreskarte Ferienregion Brandenkopf, Bäderspäßk.)
Kinder und Jugendliche (Schüler, Studenten, Auszubildende, Grund- wehrdienstleistende, Schwerbehinderte)	2,00 €	16,00 €	28,00 € (33,00 €)
Gruppen (ab 10 Pers.)	1,60 €		
Erwachsene	3,50 €	28,00 €	49,00 € (54,00 €)
Mo.-Fr. ab 16.30 Uhr	2,00 €		
Gruppen (ab 10 Pers.)	2,80 €		
Familienjahreskarte			90,00 € (95,00 €)
Kurgäste (Vorlage Kurkarte)	0,00		

3. Benutzung der Sport- und Festhalle (01.01.2007)**Entgelte für Veranstaltungen**

1.	Halle inkl. Foyer, Bühne, Küche und Toiletten für kulturelle Veranstaltungen der einheimischen Vereine a) erste Veranstaltung im Jahr b) jede weitere Veranstaltung im Jahr	100,00 € 200,00 €
2.	Halle inkl. Foyer, Bühne, Küche, Toiletten und Duschen für sportliche Veranstaltungen der einheimischen Vereine a) Erwachsene, je Veranstaltung. b) Jugend, je Veranstaltung	100,00 € 40,00 €
3.	Halle inkl. Foyer, Bühne, Küche und Toiletten für Tanz-, Disco- und sonstige gewerbliche Veranstaltungen je Veranstaltung	300,00 €
4.	Foyerbenutzung inkl. Toiletten	100,00 €
5.	Foyerbenutzung inkl. Toiletten für kulturelle Zwecke	50,00 €
6.	Heizkostenzuschlag für Veranstaltungen in der Zeit vom 01.10. – 30.04.	50,00 €
7.	Ersatz von Reinigungskosten und Stromkosten nach Aufwand	
8.	Zuschlag für Veranstaltungen auswärtiger Veranstalter	50% der Benutzungs- entgelte

4. Entgelte für Trainingsbetrieb

1.	Entgelte für Trainingsbetrieb Erwachsene , je Stunde	5,00 €
2.	Entgelte für Trainingsbetrieb Jugendliche , je Stunde	3,00 €

5. Kurtaxe (01.01.2012)

pro Person und Tag im Zeitraum vom 01.04. - 31.10.	1,30 € incl. Mwst.
pro Person und Tag im Zeitraum vom 01.11. - 31.03.	0,90 € incl. Mwst.

6. Wassergebühr (01.02.2014)

pro m ³ Wasser netto	2,30 €
---------------------------------	--------

7. Abwassergebühr (pro m³)		
	Schmutzwassergebühr	
	01.01.2014 bis 31.12.2014	1,48 €
	01.01.2015 bis 31.12.2015	1,48 €
	01.01.2016 bis 31.12.2016	1,48 €
	Regenwassergebühr	
	01.01.2014 bis 31.12.2014	0,17 €
	01.01.2015 bis 31.12.2015	0,17 €
	01.01.2016 bis 31.12.2016	0,17 €
	wird Wasser in öffentliche Kanäle eingeleitet, die nicht an ein Klärwerk angeschlossen sind	0,60 €
8. Bestattungsgebühren (01.01.2010)		
1.	Verwaltungsgebühren	
	1.1	Genehmigung zur Aufstellung und Veränderung eines Grabmals
		15,00 €
	1.2	Zustimmung zur Ausgrabung von Leichen und Gebeinen
		15,00 €
2.	Benutzungsgebühren	
	2.1	Bestattungen
		2.1.1 von Personen im Alter von 10 und mehr Jahren
		350,00 €
		2.1.2 von Personen unter 10 Jahren
		200,00 €
		2.1.3 von Tot- und Fehlgeburten
		150,00 €
		2.1.4 Zuschlag für 2.1.1 bis 2.1.3 für Bestattungen an Sonn- und Feiertagen
		60 %
		2.1.5 Zuschlag für 2.1.1 bis 2.1.3 für Bestattungen an Samstagen
		30 %
	2.2	Beisetzung von Aschen
		2.2.1 regelmäßig
		130,00 €
		2.2.2 Zuschlag zu 2.2.1 für Beisetzungen an Sonn- und Feiertagen
		60 %
		2.2.3 Zuschlag zu 2.2.1 für Beisetzungen an Samstagen
		30 %
	2.3	Überlassung eines Reihengrabes
		2.3.1 für Personen im Alter von 10 und mehr Jahren
		230,00 €
		2.3.2 für Personen unter 10 Jahren
		180,00 €
	2.4	Überlassung eines Urnengrabes
		2.4.1 Erstbelegung
		230,00 €
		2.4.2 Zuschlag für jede weitere Belegung
		40,00 €
	2.5	Verleihung von besonderen Grabnutzungsrechten
		2.5.1 für ein Wahlgrab, Einzelgrab
		350,00 €
		2.5.2 für ein Wahlgrab, Doppelgrab
		700,00 €
		2.5.3 erneuter Erwerb eines Nutzungsrechts
		a) für die Dauer einer Nutzungsperiode
		b) für eine davon abweichende Nutzungsdauer
		anteilig nach dem Verhältnis der Nutzungsperiode zur erneuten Nutzungsdauer, angefangene Jahre werden voll gerechnet
3.	Kostenersätze für Grabeinfassungsplatten und Grabsteinfundamente einschließlich Eingrünung (nur im neuen Friedhofsteil)	

3.1	Wahl-Doppelgräber mit besonderen und allgemeinen Gestaltungsrichtlinien	510,00 €
3.2	Wahl-Einzelgräber und Reihengräber mit besonderen Gestaltungsrichtlinien	310,00 €
3.3	Urnen- und Kindergräber Grabfeld 11 bzw. 13	180,00 €

8. Bestattungsgebühren

4.	Überlassung einer Nische in der Urnenwand	800,00 €
	Zuschlag für jede weitere Belegung (für eine davon abweichende Nutzungsdauer anteilig nach dem Verhältnis der Nutzungsperiode zur erneuten Nutzungsdauer. Angefangene Jahre werden voll abgerechnet.	
	Vorbereitung und Durchführung der Bestattung in Nischen in der Urnenwand einschließlich Öffnen und Schließen	60,00 €
	Einen Zuschlag zu 2.2.1 für Beisetzungen an Sonn- und Feiertagen von je	60%
	Einen Zuschlag zu 2.2.1 für Beisetzungen an Samstagen von je	30 %
	Verschlussplatte für Urnennische	80,00 €
5.	Benutzung der Friedhofshalle	
	Benutzung der Leichenhalle zur Aufbewahrung, je Leiche	75,00 €
	Benutzung der Leichenhalle (Kühlzelle) je Leiche	85,00 €
	Benutzung der Leichenhalle zur Leichensektion, je Leiche	120,00 €
	Benutzung der Einsegnungshalle, je Leiche	75,00 €
	Für Leichen von Personen bis zu 10 Jahren werden zu 2.5.1 bis 2.5.4 berechnet	75%
6.	Sonstige Leistungen	
6.1	Ausgraben und Umbetten	
	6.1.1 von Leichen, je Leiche	610,00 €
	6.1.2 von Gebeinen	400,00 €
	6.1.3 von Urnen	210,00 €
6.2	Tieferlegungen je Fall	100,00 €
7.	Zuschlag für die Bestattung anderer Verstorbener i.S. des § 1 Abs. 1 Satz 3 der Friedhofsordnung	
7.1	Zu Nrn. 2.5 und 4 von	75%
7.2	Ein Zuschlag für Auswärtige nach 6.1 wird für Einwohner des Ortsteils Schönberg der Gemeinde Seelbach nicht erhoben (gemeinsames Kirchenspile und gemeinsamer Friedhof in Prinzbach).	



Eigenbetrieb

Wasserversorgung

Biberach

Vorbericht

zum Wirtschaftsplan 2016
des Eigenbetriebes Wasserversorgung
der Gemeinde Biberach

Die Wasserversorgung wird aufgrund des Gemeinderatsbeschlusses vom 25.11.2013 seit dem 01.01.2014 als Eigenbetrieb im Sinne des § 1 des Eigenbetriebsgesetzes geführt.

Aufgrund der Betriebssatzung für den Eigenbetrieb Wasserversorgung Biberach wird die Verwaltung des Eigenbetriebes im Rahmen der Zuständigkeit durch den Gemeinderat, Bürgermeister und die Bediensteten der Gemeindeverwaltung wahrgenommen. Die Gemeindekasse erledigt die Kassengeschäfte als Einheitskasse.

Der Eigenbetrieb deckt seinen Wasserbedarf aus fremden und eigenen Vorkommen. Das Wasser wird aus dem eigenen Tiefbrunnen und vom Zweckverband „Kleine Kinzig“ bezogen.

Rückblick auf das Wirtschaftsjahr 2014

Das Jahresergebnis im Eigenbetrieb 2014 weist einen Überschuss in Höhe von 49.830,82 € im Erfolgsplan aus (Einzelplan 6). Insgesamt haben wir eine Überdeckung im Betriebsergebnis, mit Blick auf die vergangenen Jahre können wir dies mit Unterdeckungen aus 2011 und 2012 ausgleichen. Es wird zu beobachten sein wie sich die Betriebsergebnisse entwickeln, bei sich andeutenden Überdeckungen in den kommenden Jahren ist entsprechend zu reagieren. Dies kann zum einen über Steigerung der Unterhaltungsausgaben erfolgen oder durch eine Gebührenanpassung.

Überblick über die Finanzwirtschaft 2015

Die Einnahmen und Ausgaben entwickeln sich weitestgehend entsprechend der Planung. Die genauen Zahlen werden im Rahme der Erstellung der Jahresrechnung ermittelt.

Überblick über die Finanzwirtschaft 2016

Am 25.01.2016 hat der Gemeinderat den Wirtschaftsplan 2016 beschlossen. Es wurden wie folgt festgesetzt:


- | | |
|----------------------------------------------------------|-----------|
| a) im Erfolgsplan in den Erträgen | 368.308 € |
| Aufwendungen | |
| b) im Vermögensplan in den Einnahmen und Ausgaben auf je | 137.439 € |

Schuldenstand


Der frühere Regiebetrieb, jetzige Eigenbetrieb, ist mit Kapital durch den Kernhaushalt ausgestattet worden. Die Quote liegt deutlich über die von der Finanzverwaltung vertretene Auffassung von 30 %.

Der Eigenbetrieb benötigt zur Finanzierung keine Mittel aus dem Kommunalhaushalt.

Biberach, den 01.02.2016



Daniela Paletta
Bürgermeisterin



Thomas Teufel
Leiter Fachbereich Finanzen

Wasserversorgungsbetrieb der Gemeinde Biberach

Der Gemeinderat hat in seiner Sitzung vom 01.02.2016 aufgrund der §§ 9 Abs. 2 und 14 Abs. 1 Eigenbetriebsgesetz sowie der §§ 1 bis 4 der Eigenbetriebsverordnung in Verbindung mit den §§ 87, 89 und 96 GemO folgenden Wirtschaftsplan für das Wirtschaftsjahr 2016 beschlossen:

§ 1 Wirtschaftsplan

Der Wirtschaftsplan für das Wirtschaftsjahr 2016 wird wie folgt festgesetzt:

- | | |
|--------------------------------------------------------------|--------------|
| 1. im Erfolgsplan
in den Erträgen und Aufwendungen auf je | 368.308,00 € |
| 2. im Vermögensplan
in den Einnahmen und Ausgaben auf je | 137.439,00 € |


§ 2 Kreditaufnahmen

Der Gesamtbetrag der vorgesehenen Kreditaufnahmen wird auf 0,00 € festgesetzt.

§ 3 Kassenkredite

Der Höchstbetrag der Kassenkredite wird auf 0,00 € festgesetzt.

Biberach, den 01.02.2016



Daniela Paletta
Bürgermeisterin

Betriebssatzung für den Eigenbetrieb Wasserversorgung

Auf Grund von § 4 der Gemeindeordnung für Baden-Württemberg (GemO) und § 3 Absatz 2 des Eigenbetriebsgesetzes (EigBG) hat der Gemeinderat der Gemeinde Biberach am 25.11.2013 folgende Betriebssatzung beschlossen:

§1 Gegenstand und Name des Eigenbetriebs

- (1) Die Wasserversorgung der Gemeinde Biberach wird ab dem 01.01.2014 unter der Bezeichnung „Wasserversorgung Biberach“ als Eigenbetrieb geführt.
- (2) Der Eigenbetrieb versorgt das Gemeindegebiet mit Wasser. Er kann auf Grund von Vereinbarungen sein Versorgungsgebiet auf andere Gemeinden ausdehnen oder Abnehmer außerhalb des Gemeindegebiets mit Wasser beliefern.
- (3) Der Eigenbetrieb betreibt alle diesen Betriebszweck fördernden oder ihn wirtschaftlich berührenden Geschäfte.
- (4) Der Eigenbetrieb soll einen angemessenen Ertrag für den Haushalt abwerfen.

§2 Zuständigkeiten

- (1) Für den Eigenbetrieb wird kein Betriebsausschuss gebildet. Der Gemeinderat beschließt über alle Angelegenheiten, die ihm durch die Gemeindeordnung und das Eigenbetriebsgesetz vorbehalten sind. Der Gemeinderat beschließt auch in den Angelegenheiten, die nach dem Eigenbetriebsgesetz einem beschließenden Betriebsausschuss obliegen.
- (2) Für den Eigenbetrieb wird keine Betriebsleitung bestellt. Die nach dem Eigenbetriebsgesetz der Betriebsleitung obliegenden Aufgaben werden vom Bürgermeister wahrgenommen. Ihm obliegen damit insbesondere die laufende Betriebsführung und die Entscheidung in allen Angelegenheiten des Betriebs, soweit nicht der Gemeinderat zuständig ist. Dazu gehören die Aufnahme der im Vermögensplan vorgesehenen Kredite, die Bewirtschaftung der im Erfolgsplan veranschlagten Aufwendungen und Erträge sowie alle sonstigen Maßnahmen, die zur Aufrechterhaltung und Wirtschaftlichkeit des Betriebs notwendig sind, insbesondere der Einsatz des Personals, die Anordnung von Instandsetzungen, die Beschaffung von Vorräten im Rahmen einer wirtschaftlichen Lagerhaltung.

§3 Stammkapital

Das Stammkapital wird auf **100.000 €** festgesetzt.

§4 Inkrafttreten

Diese Betriebssatzung tritt zum 01.01.2014 in Kraft.

Biberach, den 25.11.2013

Hans Peter Heizmann
Bürgermeister

Gesamtplan 2016

Version 000

**1. Zusammenfassung der Einnahmen, Ausgaben und Verpflichtungsermächtigungen
Verwaltungshaushalt**

Einzelplan		Haushaltsansatz					Rechnungsergebnis	
Nr.	Bezeichnung	Einnahmen	Ausgaben	Verpfl.-Erm.	Einnahmen	Ausgaben	Einnahmen	Ausgaben
		2016	2016	2016	2015	2015	2014	2014
1	2	3	4	5	6	7	8	9
		EUR	EUR	EUR	EUR	EUR	EUR	EUR
3	Wissenschaft, Forschung, Kulturpflege	368.308	368.308	0	354.843	354.843	363.828	363.828
0-9	Summe Verwaltungshaushalt	368.308	368.308	0	354.843	354.843	363.828	363.828

Gesamtplan 2016

Version 000

**1. Zusammenfassung der Einnahmen, Ausgaben und Verpflichtungsermächtigungen
Vermögenshaushalt**

Einzelplan		Haushaltsansatz					Rechnungsergebnis	
Nr.	Bezeichnung	Einnahmen	Ausgaben	Verpfl.-Erm.	Einnahmen	Ausgaben	Einnahmen	Ausgaben
		2016 EUR	2016 EUR	2016 EUR	2015 EUR	2015 EUR	2014 EUR	2014 EUR
1	2	3	4	5	6	7	8	9
3	Wissenschaft, Forschung, Kulturpflege	137.439	137.439	0	159.188	100.000	317.741	317.741
0-9	Summe Vermögenshaushalt	137.439	137.439	0	159.188	100.000	317.741	317.741
	Summe Gesamthaushalt	505.747	505.746	0	514.031	454.843	681.570	681.570