

Vermögenshaushalt 2014
Version 1

Einzelplan 5
Unterabschnitt 5800

Gesundheit, Sport,
Erholung
Park- u. Gartenanlagen/Spielplätze

5800

Haushaltsstelle			Haushaltsansatz			Ergebnis	Invest./Invest.förderung		Bew. Stelle
Nr.	Bezeichnung	HH-Vermerk	2014 EUR	2014 VE EUR	2013 EUR	2012 EUR	Gesamt- einnahmen/ -ausgaben EUR	Bisher bereitg. bis inkl.2013 EUR	
1	2	3	4	5	6	7	8	9	10
2.5800 367000	001 Park- und Gartenanlagen Zuweisungen und Zuschüsse von privaten Unternehmen		20.000		25.000	0	45.000	25.000	030
	Einnahmen Maßnahme 001		20.000		25.000	0	45.000	25.000	
935000	Erwerb von beweglichen Sachen des Anlageverm.		2.500	0	0	0	5.357	2.857	077
940000	Hochbaumaßnahmen		36.900	0	0	1.161	39.686	2.786	077
	Ausgaben Maßnahme 001		39.400	0	0	1.161	45.044	5.644	
	Zuschussbedarf		19.400		0	1.161	44	0	
	Überschuss		0		25.000	0	0	19.356	
Erläuterungen									
940000	Zuweisung der Bahn für Spielplatzverlegung (EÜ)								
	Ausgaben Abschnitt 58		39.400	0	0	1.161	45.044	5.644	
	Einnahmen Abschnitt 58		20.000		25.000	0	45.000	25.000	
	Zuschussbedarf		19.400		0	1.161	44	0	
	Überschuss		0		25.000	0	0	19.356	
	Ausgaben Einzelplan 5		447.400	0	331.350	10.814	1.010.217	562.817	
	Einnahmen Einzelplan 5		186.000		175.000	0	395.552	209.552	
	Zuschussbedarf		261.400		156.350	10.814	614.665	353.265	
	Überschuss		0		0	0	0	0	

Vermögenshaushalt 2014
Version 1

Einzelplan 6

Bau- und Wohnungswesen,
Verkehr
Orts- und Regionalplanung

Unterabschnitt 6100

6100

Haushaltsstelle			Haushaltsansatz			Ergebnis	Invest./Invest.förderung		Bew. Stelle
Nr.	Bezeichnung	HH-Vermerk	2014 EUR	2014 VE EUR	2013 EUR	2012 EUR	Gesamt- einnahmen/ -ausgaben EUR	Bisher bereitg.bis inkl.2013 EUR	
1	2	3	4	5	6	7	8	9	10
2.6100 935000	001 Geo-Informationssystem Geo-Informationssystem		0	0	1.500	0	1.500	1.500	060
	Ausgaben Maßnahme 001		0	0	1.500	0	1.500	1.500	

Vermögenshaushalt 2014

Version 1

Einzelplan 6

Bau- und Wohnungswesen,

Unterabschnitt 6150

Verkehr
Entwicklungsmaßnahmen

6150

Haushaltsstelle			Haushaltsansatz			Ergebnis	Invest./Invest.förderung		Bew. Stelle
Nr.	Bezeichnung	HH-Vermerk	2014 EUR	2014 VE EUR	2013 EUR	2012 EUR	Gesamt- einnahmen/ -ausgaben EUR	Bisher bereitg. bis inkl.2013 EUR	
1	2	3	4	5	6	7	8	9	10
2.6150	001 Sanierungsmaßnahme "Neue Ortsmitte"								
950000	Ablösung Sanierungsmaßnahme		290.000	0	200.800	158.877	2.048.390	1.758.390	030
	Ablösung Sanierungsmaßnahme								
950100	Tiefbau		0	0	0	0	3.998	3.998	030
	Ausgaben Maßnahme 001		290.000	0	200.800	158.877	2.052.389	1.762.389	
	Zuschussbedarf		290.000		200.800	158.877	2.052.389	1.762.389	
	Überschuss		0		0	0	0	0	
Erläuterungen									
950000	Gemeindeanteil Sanierungsmaßnahme "Neue Ortsmitte"								
2.6150	002 Sanierungsgebiet Oberdorf								
950000	Sanierungsgebiet Oberdorf		50.000	0	0	0	50.000	0	060
	Sanierungsgebiet Oberdorf								
	Ausgaben Maßnahme 002		50.000	0	0	0	50.000	0	
2.6150	003 Anteil Hinter Kirchfeld II								
950000	Anteil Hinter Kirchfeld II		128.572	0	0	0	128.572	0	060
	Anteil Hinter Kirchfeld II								
	Ausgaben Maßnahme 003		128.572	0	0	0	128.572	0	
2.6150	004 Ablösung Ahmatten Nord								
950000	Ablösung Ahmatten Nord		220.000	0	0	0	220.000	0	060
	Ablösung Ahmatten Nord								
	Ausgaben Maßnahme 004		220.000	0	0	0	220.000	0	
	Ausgaben Abschnitt 61		688.572	0	202.300	158.877	2.452.461	1.763.889	
	Einnahmen Abschnitt 61		0		0	0	0	0	
	Zuschussbedarf		688.572		202.300	158.877	2.452.461	1.763.889	
	Überschuss		0		0	0	0	0	

Vermögenshaushalt 2014
Version 1

Einzelplan 6

Bau- und Wohnungswesen,
Verkehr
Gemeindestrassen

Unterabschnitt 6300

6300

Haushaltsstelle			Haushaltsansatz			Ergebnis	Invest./Invest.förderung		Bew. Stelle
Nr.	Bezeichnung	HH-Vermerk	2014 EUR	2014 VE EUR	2013 EUR	2012 EUR	Gesamt- einnahmen/ -ausgaben EUR	Bisher bereitg.bis inkl.2013 EUR	
1	2	3	4	5	6	7	8	9	10
2.6300	001 Straßen, Wege, Brücken								
350000	Beiträge und ähnliche Entgelte		100.000		80.000	12.297	227.761	127.761	030
361000	Zuweisungen und Zuschüsse vom Land		10.000		0	15.700	66.500	56.500	030
367000	Zuweisungen und Zuschüsse von privaten Unternehmen		0		93.715	32.232	488.545	488.545	030
	Einnahmen Maßnahme 001		110.000		173.715	60.229	782.806	672.806	
940000	Hochbau		0	0	0	56.698	129.961	129.961	060
950000	Tiefbaumaßnahmen Biberach		86.000	0	90.000	0	174.102	88.102	060
950200	Kastanienstraße		0	0	0	0	20.452	20.452	030
950700	Bahnunterführung		30.000	0	22.000	28.000	533.168	503.168	060
981000	Zuweisungen und Zuschüsse an das Land		0	0	70.000	52.692	133.847	133.847	020
	Ausgaben Maßnahme 001		116.000	0	182.000	137.390	991.530	875.530	
	Zuschussbedarf		6.000		8.285	77.161	208.725	202.725	
	Überschuss		0		0	0	0	0	
Erläuterungen									
350000	Erschließungsbeiträge Schwarzwaldstraße								
367000	Kostenanteil Bahn EÜ								
950000	Fertigstellung Friedenstraße 20.000 Euro Schwarzwaldstraße 60.000 Euro								
950700	Restkostenanteil Bahnunterführung								
981000	Kostenanteil Radwegebau Ortenaukreis Radweg Oberdorf								
	Ausgaben Abschnitt 63		116.000	0	182.000	137.390	991.530	875.530	
	Einnahmen Abschnitt 63		110.000		173.715	60.229	782.806	672.806	
	Zuschussbedarf		6.000		8.285	77.161	208.725	202.725	
	Überschuss		0		0	0	0	0	

Vermögenshaushalt 2014
Version 1

Einzelplan 6
Unterabschnitt 6700

Bau- und Wohnungswesen,
Verkehr
Straßenbeleuchtung

6700

Haushaltsstelle			Haushaltsansatz			Ergebnis	Invest./Invest.förderung		Bew. Stelle
Nr.	Bezeichnung	HH-Vermerk	2014 EUR	2014 VE EUR	2013 EUR	2012 EUR	Gesamt- einnahmen/ -ausgaben EUR	Bisher bereitg. bis inkl.2013 EUR	
1	2	3	4	5	6	7	8	9	10
2.6700 940000	001 Straßenbeleuchtung Neubau Biberach		5.000	0	5.000	5.929	39.503	34.503	020
	Ausgaben Maßnahme 001		5.000	0	5.000	5.929	39.503	34.503	

Vermögenshaushalt 2014
Version 1

Einzelplan 7

Öffentliche Einrichtungen
Wirtschaftsförderung
Abwasserbeseitigung

Unterabschnitt 7000

7000

Haushaltsstelle			Haushaltsansatz			Ergebnis	Invest./Invest.förderung		Bew. Stelle
Nr.	Bezeichnung	HH-Vermerk	2014 EUR	2014 VE EUR	2013 EUR	2012 EUR	Gesamt- einnahmen/ -ausgaben EUR	Bisher bereitg. bis inkl.2013 EUR	
1	2	3	4	5	6	7	8	9	10
2.7000	001 Abwasserbeseitigung								
350000	Entwässerungsbeiträge		5.000		5.000	0	10.000	5.000	030
350100	Klärbeiträge		5.000		5.000	5.321	26.883	21.883	030
363000	Zuweisungen und Zuschüsse von Zweckverbänden		65.700		67.300	65.403	441.707	376.007	030
	Einnahmen Maßnahme 001		75.700		77.300	70.724	478.590	402.890	
930000	Beteiligungen, Kapitaleinlagen		58.600	0	59.400	60.956	428.687	370.087	030
940000	Hochbau		3.000	0	0	0	3.000	0	030
950000	Tiefbaumaßnahmen Biberach		5.000	0	115.000	33.935	241.811	236.811	030
950300	Kiefernweg		0	0	0	0	5.434	5.434	030
950500	Tiefbaumaßnahmen Prinzbach		0	0	0	25.986	25.986	25.986	030
986000	Zuweisungen und Zuschüsse an private Unternehmen		0	0	8.000	0	8.000	8.000	030
	Ausgaben Maßnahme 001		66.600	0	182.400	120.877	712.917	646.317	
	Zuschussbedarf		0		105.100	50.153	234.327	243.427	
	Überschuss		9.100		0	0	0	0	
Erläuterungen									
930000	Investitions- und Kapitalumlage Tilgungs- und Kapitalumlage	Abwasserzweckverband Verwaltungsgemeinschaft							
950000	Urban Regenwasserkanalisation Kanal Waldstraße	15.000 Euro 100.000 Euro							
	Ausgaben Abschnitt 70		66.600	0	182.400	120.877	712.917	646.317	
	Einnahmen Abschnitt 70		75.700		77.300	70.724	478.590	402.890	
	Zuschussbedarf		0		105.100	50.153	234.327	243.427	
	Überschuss		9.100		0	0	0	0	

Vermögenshaushalt 2014
Version 1

Einzelplan 7

Öffentliche Einrichtungen
Wirtschaftsförderung
Bestattungswesen

Unterabschnitt 7500

7500

Haushaltsstelle			Haushaltsansatz			Ergebnis	Invest./Invest.förderung		Bew. Stelle
Nr.	Bezeichnung	HH-Vermerk	2014 EUR	2014 VE EUR	2013 EUR	2012 EUR	Gesamt- einnahmen/ -ausgaben EUR	Bisher bereitg.bis inkl.2013 EUR	
1	2	3	4	5	6	7	8	9	10
2.7500	001 Friedhof								
935000	Erwerb von beweglichen Sachen des Anlageverm.		0	0	0	2.501	5.686-	5.686-	020
950000	Tiefbaumaßnahmen		43.000	0	0	11.076	97.023	54.023	020
	Ausgaben Maßnahme 001		43.000	0	0	13.576	91.337	48.337	
	Zuschussbedarf		43.000		0	13.576	91.337	48.337	
	Überschuss		0		0	0	0	0	
	Ausgaben Abschnitt 75		43.000	0	0	13.576	91.337	48.337	
	Einnahmen Abschnitt 75		0		0	0	0	0	
	Zuschussbedarf		43.000		0	13.576	91.337	48.337	
	Überschuss		0		0	0	0	0	

Vermögenshaushalt 2014

Version 1

Einzelplan 7

Öffentliche Einrichtungen

Unterabschnitt 7630

Wirtschaftsförderung

Anschlagsäulen

7630

Haushaltsstelle			Haushaltsansatz			Ergebnis	Invest./Invest.förderung		Bew. Stelle
Nr.	Bezeichnung	HH-Vermerk	2014 EUR	2014 VE EUR	2013 EUR	2012 EUR	Gesamt- einnahmen/ -ausgaben EUR	Bisher bereitg.bis inkl.2013 EUR	
1	2	3	4	5	6	7	8	9	10
2.7630	001 Werbefläche								
935000	Erwerb von bewegl.Sachen des Anlagevermögens		0	0	0	0	1.678	1.678	030
940000	Hochbau		0	0	0	0	895	895	077
	Ausgaben Maßnahme 001		0	0	0	0	2.573	2.573	
	Ausgaben Abschnitt 76		0	0	0	0	2.573	2.573	
	Einnahmen Abschnitt 76		0		0	0	0	0	
	Zuschussbedarf		0		0	0	2.573	2.573	
	Überschuss		0		0	0	0	0	

Vermögenshaushalt 2014

Version 1

Einzelplan 7

Öffentliche Einrichtungen

Unterabschnitt 7700

Wirtschaftsförderung

Bauhof, Fuhrpark

7700

Haushaltsstelle			Haushaltsansatz			Ergebnis	Invest./Invest.förderung		Bew. Stelle
Nr.	Bezeichnung	HH-Vermerk	2014 EUR	2014 VE EUR	2013 EUR	2012 EUR	Gesamt- einnahmen/ -ausgaben EUR	Bisher bereitg.bis inkl.2013 EUR	
1	2	3	4	5	6	7	8	9	10
2.7700	001 Bauhof, Fuhrpark								
345000	Veräußerung von bewegl. Sachen		0		0	800	6.100	6.100	077
	Einnahmen Maßnahme 001		0		0	800	6.100	6.100	
935000	Erwerb von beweglichen Sachen des Anlageverm.		6.000	0	10.600	6.664	135.946	129.946	077
940000	Hochbaumaßnahmen		2.500	0	2.500	1.488	164.120	161.620	077
	Ausgaben Maßnahme 001		8.500	0	13.100	8.152	300.065	291.565	
	Zuschussbedarf		8.500		13.100	7.352	293.965	285.465	
	Überschuss		0		0	0	0	0	
Erläuterungen									
935000	Laubbläser/Hilti Mobile Zaunanlage								
	Ausgaben Abschnitt 77		8.500	0	13.100	8.152	300.065	291.565	
	Einnahmen Abschnitt 77		0		0	800	6.100	6.100	
	Zuschussbedarf		8.500		13.100	7.352	293.965	285.465	
	Überschuss		0		0	0	0	0	

Vermögenshaushalt 2014
Version 1

Einzelplan 7

Öffentliche Einrichtungen
Wirtschaftsförderung
Tourismus/Fremdenverkehr

Unterabschnitt 7900

7900

Haushaltsstelle			Haushaltsansatz			Ergebnis	Invest./Invest.förderung		Bew. Stelle
Nr.	Bezeichnung	HH-Vermerk	2014 EUR	2014 VE EUR	2013 EUR	2012 EUR	Gesamt- einnahmen/ -ausgaben EUR	Bisher bereitg.bis inkl.2013 EUR	
1	2	3	4	5	6	7	8	9	10
2.7900	001 Tourismus/Fremdenverkehr								
361000	Zuweisungen und Zuschüsse vom Land		0		0	0	7.075	7.075	030
367000	Zuweisungen und Zuschüsse von privaten Unternehmen		0		0	0	490	490	030
	Einnahmen Maßnahme 001		0		0	0	7.565	7.565	
935000	Erwerb von beweglichen Sachen des Anlageverm.		0	0	0	480	779-	779-	079
960000	Hochbaumaßnahmen		0	0	0	0	9.475	9.475	079
	Ausgaben Maßnahme 001		0	0	0	480	8.697	8.697	
	Zuschussbedarf		0		0	480	1.132	1.132	
	Überschuss		0		0	0	0	0	

Vermögenshaushalt 2014
Version 1

Einzelplan 7

Unterabschnitt 7910

Öffentliche Einrichtungen
Wirtschaftsförderung
Sonstige Förderung von
Wirtschaft und Verkehr

7910

Haushaltsstelle			Haushaltsansatz			Ergebnis	Invest./Invest.förderung		Bew. Stelle
Nr.	Bezeichnung	HH-Vermerk	2014 EUR	2014 VE EUR	2013 EUR	2012 EUR	Gesamt- einnahmen/ -ausgaben EUR	Bisher bereitg.bis inkl.2013 EUR	
1	2	3	4	5	6	7	8	9	10
2.7910	001 Breitbandverkabelung								
930000	Beteiligungen		0	0	25.000	0	25.000	25.000	030
986000	Zuw. u. Zuschüsse an private Unternehmen		0	0	0	2.360	2.360	2.360	030
	Ausgaben Maßnahme 001		0	0	25.000	2.360	27.360	27.360	
Erläuterung:									
930000 Beteiligung am interkomm. Gewerbegebiet Erlenbach									

Vermögenshaushalt 2014
Version 1

Einzelplan 7

Unterabschnitt 7920

Öffentliche Einrichtungen
Wirtschaftsförderung
Förderung des öffentl.
Personennahverkehrs

7920

Haushaltsstelle			Haushaltsansatz			Ergebnis	Invest./Invest.förderung		Bew. Stelle
Nr.	Bezeichnung	HH-Vermerk	2014 EUR	2014 VE EUR	2013 EUR	2012 EUR	Gesamt- einnahmen/ -ausgaben EUR	Bisher bereitg. bis inkl.2013 EUR	
1	2	3	4	5	6	7	8	9	10
2.7920	001 Förderung des Öffentlichen Nahverkehrs								
986000	Zuweisungen und Zuschüsse an private Unternehmen		0	0	0	0	10.610	10.610	030
	Ausgaben Maßnahme 001		0	0	0	0	10.610	10.610	
	Ausgaben Abschnitt 79		0	0	25.000	2.840	46.666	46.666	
	Einnahmen Abschnitt 79		0		0	0	7.565	7.565	
	Zuschussbedarf		0		25.000	2.840	39.101	39.101	
	Überschuss		0		0	0	0	0	
	Ausgaben Einzelplan 7		118.100	0	220.500	145.446	1.153.559	1.035.459	
	Einnahmen Einzelplan 7		75.700		77.300	71.524	492.255	416.555	
	Zuschussbedarf		42.400		143.200	73.921	661.304	618.904	
	Überschuss		0		0	0	0	0	

Vermögenshaushalt 2014
Version 1

Einzelplan 8

Wirtschaftliche Unternehmen
Allgemeines Grund- u. Sondervermögen
Wasserversorgung

Unterabschnitt 8150

8150

Haushaltsstelle			Haushaltsansatz			Ergebnis	Invest./Invest.förderung		Bew. Stelle
Nr.	Bezeichnung	HH-Vermerk	2014 EUR	2014 VE EUR	2013 EUR	2012 EUR	Gesamt- einnahmen/ -ausgaben EUR	Bisher bereitg. bis inkl. 2013 EUR	
1	2	3	4	5	6	7	8	9	10
2.8150	001 Wasserversorgung								
350000	Beiträge und ähnliche Entgelte		0		0	2.935	2.935	2.935	030
360000	Zuweisungen und Zuschüsse		0		0	0	6.000	6.000	030
367000	Ersatz für Hausanschlüsse		0		1.500	946	4.074	4.074	030
	Einnahmen Maßnahme 001		0		1.500	3.882	13.009	13.009	
930000	Beteiligungen, Kapitaleinlagen		0	0	0	0	500	500	030
935000	Erwerb von beweglichen Sachen des Anlageverm.		0	0	3.200	510	35.720	35.720	077
950000	Tiefbaumaßnahmen Biberach		0	0	3.000	18.336	73.396	73.396	077
950100	Hochbehälter Biberach		0	0	2.500	0	15.107	15.107	077
950500	Tiefbaumaßnahmen Prinzbach		0	0	0	0	32.516	32.516	077
950700	Hochbehälter Prinzbach		0	0	0	0	12.607	12.607	077
987000	Zuw. u. Zuschüsse an Private Unternehmen		0	0	0	734	734	734	030
	Ausgaben Maßnahme 001		0	0	8.700	19.580	170.580	170.580	
	Zuschussbedarf		0		7.200	15.698	157.571	157.571	
	Überschuss		0		0	0	0	0	

Vermögenshaushalt 2014

Version 1

Einzelplan 8

Wirtschaftliche Unternehmen
Allgemeines Grund-u. Sondervermögen
Fernwärmeversorgung

Unterabschnitt 8160

8160

Haushaltsstelle			Haushaltsansatz			Ergebnis	Invest./Invest.förderung		Bew. Stelle
Nr.	Bezeichnung	HH-Vermerk	2014 EUR	2014 VE EUR	2013 EUR	2012 EUR	Gesamt- einnahmen/ -ausgaben EUR	Bisher bereitg. bis inkl.2013 EUR	
1	2	3	4	5	6	7	8	9	10
2.8160 930000	001 Beteiligungen Beteiligungen, Kapitaleinlagen		0	0	0	10.000	10.000	10.000	030
	Ausgaben Maßnahme 001		0	0	0	10.000	10.000	10.000	
	Ausgaben Abschnitt 81		0	0	8.700	29.580	180.580	180.580	
	Einnahmen Abschnitt 81		0		1.500	3.882	13.009	13.009	
	Zuschussbedarf Überschuss		0 0		7.200 0	25.698 0	167.571 0	167.571 0	

Vermögenshaushalt 2014
Version 1

Einzelplan 8

Wirtschaftliche Unternehmen
Allgemeines Grund-u. Sondervermögen
Gemeindewald Biberach/Prinzbach

Unterabschnitt 8550

8550

Haushaltsstelle			Haushaltsansatz			Ergebnis	Invest./Invest.förderung		Bew. Stelle
Nr.	Bezeichnung	HH-Vermerk	2014 EUR	2014 VE EUR	2013 EUR	2012 EUR	Gesamt- einnahmen/ -ausgaben EUR	Bisher bereitg.bis inkl.2013 EUR	
1	2	3	4	5	6	7	8	9	10
2.8550	001 Forstwirtschaftliche Unternehmen								
345000	Veräußerung von beweglichen Sachen		0		0	2.500	2.500	2.500	080
	Einnahmen Maßnahme 001		0		0	2.500	2.500	2.500	
950000	Waldwege		0	0	0	0	16.416	16.416	080
	Ausgaben Maßnahme 001		0	0	0	0	16.416	16.416	
	Zuschussbedarf		0		0	0	13.916	13.916	
	Überschuss		0		0	2.500	0	0	
	Ausgaben Abschnitt 85		0	0	0	0	16.416	16.416	
	Einnahmen Abschnitt 85		0		0	2.500	2.500	2.500	
	Zuschussbedarf		0		0	0	13.916	13.916	
	Überschuss		0		0	2.500	0	0	

Vermögenshaushalt 2014

Version 1

Einzelplan 8

Wirtschaftliche Unternehmen
Allgemeines Grund-u. Sondervermögen
Sonstiges Grundvermögen

Unterabschnitt 8820

8820

Haushaltsstelle			Haushaltsansatz			Ergebnis	Invest./Invest.förderung		Bew. Stelle
Nr.	Bezeichnung	HH-Vermerk	2014	2014 VE	2013	2012	Gesamt-einnahmen/-ausgaben	Bisher bereitg.bis inkl.2013	
			EUR	EUR	EUR	EUR	EUR	EUR	EUR
1	2	3	4	5	6	7	8	9	10
2.8820 940500	001 Hochbau Prinzbach Hochbau Prinzbach Hochbau Prinzbach		5.000	0	0	0	5.000	0	077
	Ausgaben Maßnahme 001		5.000	0	0	0	5.000	0	
	Ausgaben Abschnitt 88 Einnahmen Abschnitt 88		285.000 800.000	0	235.000 500.000	378.541 18.987	1.642.935 1.875.866	1.357.935 1.075.866	
	Zuschussbedarf Überschuss		0 515.000		0 265.000	359.554 0	0 232.930	282.070 0	
	Ausgaben Einzelplan 8 Einnahmen Einzelplan 8		285.000 800.000	0	243.700 501.500	408.120 25.368	1.839.931 1.891.375	1.554.931 1.091.375	
	Zuschussbedarf Überschuss		0 515.000		0 257.800	382.752 0	0 51.444	463.556 0	

Vermögenshaushalt 2014
Version 1

Einzelplan 9
Unterabschnitt 9100

**Allgemeine
Finanzwirtschaft
Sonstige allgemeine
Finanzwirtschaft**

9100

Haushaltsstelle			Haushaltsansatz			Ergebnis	Invest./Invest.förderung		Bew. Stelle
Nr.	Bezeichnung	HH- Vermerk	2014 EUR	2014 VE EUR	2013 EUR	2012 EUR	Gesamt- einnahmen/ -ausgaben EUR	Bisher bereitg.bis inkl.2013 EUR	
1	2	3	4	5	6	7	8	9	10
2.9100	001 Sonstige Allgemeine Finanzwirtschaft								
300000	Zuführungen vom Verwaltungshaushalt		927.860		412.343	100.936	2.743.421	1.815.561	030
310000	Entnahme aus der allg. Rücklage		0		0	0	309.104	309.104	030
376100	Kreditaufnahme (Kreditmarkt)		0		178.932	911.000	2.999.932	2.999.932	030
379000	Einnahmen aus i. Darlehen Einnahmen aus i. Darlehen		100.000		0	0	100.000	0	030
	Einnahmen Maßnahme 001		1.027.860		591.275	1.011.936	6.152.456	5.124.596	
910000	Zuführung an allg. Rücklage		59.188	0	0	0	59.188	0	030
930000	Beteiligungen, Kapitaleinlagen		0	0	0	50	20.100	20.100	030
976100	Ord. Tilgung Kredite (Kreditmarkt)		177.200	0	177.200	183.300	986.827	809.627	030
978000	Außerordentliche Tilgungen,Umschuldungen		0	0	0	0	20.000	20.000	030
	Ausgaben Maßnahme 001		236.388	0	177.200	183.350	1.086.115	849.727	
	Zuschussbedarf		0		0	0	0	0	
	Überschuss		791.472		414.075	828.586	5.066.341	4.274.869	
	Ausgaben Abschnitt 91		236.388	0	177.200	183.350	1.086.115	849.727	
	Einnahmen Abschnitt 91		1.027.860		591.275	1.011.936	6.152.456	5.124.596	
	Zuschussbedarf		0		0	0	0	0	
	Überschuss		791.472		414.075	828.586	5.066.341	4.274.869	
	Ausgaben Einzelplan 9		236.388	0	177.200	183.350	1.086.115	849.727	
	Einnahmen Einzelplan 9		1.027.860		591.275	1.011.936	6.152.456	5.124.596	
	Zuschussbedarf		0		0	0	0	0	
	Überschuss		791.472		414.075	828.586	5.066.341	4.274.869	
	Ausgaben Gesamthaushalt		2.415.560	0	1.718.290	1.171.225	10.340.897	7.925.337	
	Einnahmen Gesamthaushalt		2.415.560		1.718.290	1.171.225	10.343.791	7.928.231	
	Zuschussbedarf		0		0	0	0	0	
	Überschuss		0		0	0	2.894	2.894	

Stellenplan

für die

**Beamten
und
Beschäftigten**

für das Haushaltsjahr

2014

Teil A: Beamte

Laufbahn gruppen u. Amtsbe- zeichnungen	Besoldungs gruppe	Zahl der Stellen			nachrichtlich		Vermerke:
		insge- samt	darunter		Zahl der Stellen 2013	Zahl der tatsächl. besetzten Stellen Stellen am 30.06.2013	
			mit Zulage	ausge- sondert			
I. Gemeindeverwaltung- ohne Sondervermögen mit Sonderrechnung							
Bürger- meister	A16	1,0			1,0	1,0	
Höherer Dienst	A 16 A 15 A 14 A 13						
Gehobener Dienst	A 13 A 12 A 11 A 10 A 9	1,0			1,0 1,0	1,0	
Mittlerer Dienst	A 9 A 8 A 7 A 6 A 5						
Einfacher Dienst	A 5						
Insgesamt		2,0			3,0	2,0	

Teil B: Beschäftigte

Entgeltgruppe gruppe	Zahl der Stellen					Zahl der tatsächl. besetzten Stellen zum 30.06.2013	Vermerke:
	insge- samt	darunter		Zahl der Stellen 2013			
		mit Zulage	ausge- sondert				
1	0,7			0,2	0,7		
2	2,0			2,5	2,0		
2Ü	1,2			1,0	1,0		
3	0,7			1,4	2,4		
4	0,0			0,0	0,0		
5	3,9			1,4	3,4		
6	9,6			10,0	9,7		
7	0,5			0,5	0,5		
8	3,3			2,3	2,3		
9	0,6			0,6	0,6		
10	1,0			1,0	1,0		
11	0,0			0,0	0,0		
12	1,0			1,0	1,0		
13							
14							
15							
15Ü							
insgesamt	24,5			21,9	24,6		

Teil C: Aufteilung der Stellen nach der Gliederung des Haushaltsplans

I. Beamte

Abschnitt Unterab- schnitt	Gliederungsplan	Bürger- meister	Gehobener Dienst				Mittlerer Dienst		Erläuterungen
			A 12	A 11	A 10	A 9	A 9	A 8	
000	Gemeindeorgane	1,0							
020	Hauptverwaltung		1,0						
Summe	2,0	1,0	1,0						

II. Beschäftigte

Abschnitt Unterab- schnitt	Gliederungsplan	Entgeltgruppe															Erläuterungen		
		1	2	2Ü	3	4	5	6	7	8	9	10	11	12	13	14		15	15Ü
020	Hauptverwaltung		0,9	0,7			1,5	4,5		1,0									
030	Finanzverwaltung							0,5	1,3	0,6			1,0						
210	Grund- und Hauptschule	0,5	0,2	0,5		0,4	1,2												
460	Einrichtung für Jugend		0,2																
561	Sport-/Festhalle	0,2					0,4												
571	Freibad		0,5		0,7				1,0		1,0								
770	Bauhof		0,2			2,0	3,0	0,5											
Summe	24,5	0,7	2,0	1,2	0,7	0,0	3,9	9,6	0,5	3,3	0,6	1,0	0,0	1,0	0,0	0,0	0,0	0,0	0,0

Beamte 2,0

Beschäftigte 24,5

Teil D: -nachrichtlich-

I. Ehrenbeamte					
Bezeichnung	Aufwandsentschädigung	Zahl	Vorgesehen im Jahr 2014	Beschäftigt am 30.06.2013	Erläuterungen
Bürgermeister Ortsvorsteher	1,0	1,0	1,0	1,0	
Insgesamt	1,0	1,0	1,0	1,0	

II. Nachwuchskräfte und informatorisch Beschäftigte					
Bezeichnung	Art der Vergütung	Zahl	Vorgesehen im Jahr 2014	Beschäftigt am 30.06.2013	Erläuterungen
Inspektorenanwärter	Anwärterbezüge	0,0			
Assistentenanwärter	Anwärterbezüge	0,0			
Dienstanfänger	Unterhaltsbeihilfe	0,0			
Auszubildende	Ausbildungsvergütung	3,0	3,0	2,0	Freibad, Verwaltung
Praktikanten	fester Satz	0,0			
insgesamt		3,0	3,0	2,0	

**Übersicht über die aus Verpflichtungsermächtigungen
voraussichtlich fällig werdenden Ausgaben**

Verpflichtungsermächtigungen im Haushaltsplan des Jahres	voraussichtlich anfallende Ausgaben				
	2015	2016	2017	2018	2019
2012	0 €				
2013	0 €				
2014	0 €				
Summe	0 €	0 €	0 €	0 €	0 €

Nachrichtlich					
im Finanzplan vorgesehene Kreditaufnahmen	0 €	0 €	0 €	0 €	

Übersicht über den voraussichtlichen Stand der Rücklagen

Art/Kreditgeber	Stand: 01.01.2013	Veränderung	voraussichtlicher Stand: 01.01.2014
1. Allgemeine Rücklage	127.114	0	127.114
2. Sonderrücklagen			
2.1. Ruhegehaltsrücklage			
2.2.			
2.3.			
Summe 2:	0 €	0 €	0 €
Summe 1 und 2:	127.114 €	0 €	127.114 €

Nachrichtlich			
Mindestbetrag der allgemeinen Rücklage (§ 20 Abs. 2 Satz 2 GemHVO)	144.697,42		144.697,42

Stand

Mindestbestand

- Soll-Ausgaben W/H 2011
- Soll-Ausgaben W/H 2012
- Soll-Ausgaben W/H 2013

=> Durchschnitt

2014
144.697,42 €
7.028.425,86 €
6.766.736,63 €
7.909.451,03 €
7.234.871,17 €

**Übersicht über den voraussichtlichen Stand der Schulden (ohne Kassenkredite)
und Nachweis über den Schuldendienst**

1. Schulden aus Krediten von/vom		Kredithöhe	Stand: 01.01.2013	Zinssatz	Zinsen	Tilgung	voraussichtlicher Stand: 01.01.2014
1.1 Bund							
1.2 Land							
1.3. Gemeinde und -verbänden							
1.4 Zweckverbände und dgl.							
1.5 sonstiger öff. Bereich (HHSL 9100.804/9100.974)							
	Kreditanstalt für Wiederaufbau Kto. 393101 Aufnahme ab dem 16.08.2010 (Festschreibung bis 15.08.2020)	400.000 €	350.000 €	2,6600%	9.008 €	20.000 €	330.000 €
	Kreditanstalt für Wiederaufbau Kto. 934090 Darlehen Aufnahme ab dem 03.11.2010 (Festschreibung bis 15.11.2020)	210.000 €	196.180 €	2,4800%	4.762 €	11.056 €	185.124 €
1.6 Kreditmarkt (HHSL 9100.808/9100.977)							
	Sparkasse Haslach-Zell (Festschreibung bis 30.11.2014)	300.000 €	265.324 €	2,8300%	7.378 €	12.342 €	252.983 €
	Kto. 6024042763						
	Sparkasse Haslach-Zell (Festschreibung bis 30.12.2014)	150.000 €	127.500 €	2,7700%	3.454 €	7.500 €	120.000 €
	Kto. 6024043365						
	Sparkasse Haslach-Zell (Festschreibung bis 30.05.2022) Sonderbildung des Gesamtbetrages zum 30.05.2013 möglich	600.000 €	588.360 €	2,5500%	628 €	3.074 €	585.286 €
	Kto. 6024058497						
	Volksbank Lahr (Festschreibung bis 06.11.2022) Sonderbildung des Gesamtbetrages innerhalb der ersten 12 Monate möglich	311.000 €	307.261 €	2,3000%	6.961 €	12.367 €	294.894 €
	Kto. 3445013608						
	Dt. Genossenschafts-Hypothekenbank (Zinsschreibung bis Laufzeitende)	171.920 €	104.804 €	2,8900%	2.792 €	21.947 €	82.857 €
	Kto. 3019661201						
	Dt. Genossenschafts-Hypothekenbank (Festschreibung bis 30.11.2018) Nr. 301 966 1200	1.637.157 €	845.089 €	4,8500%	40.275 €	39.557 €	805.532 €
	L-Bank Baden-Württemberg (Festschreibung bis 31.12.2013)	222.273 €	77.845 €	4,4800%	3.429 €	10.415 €	67.430 €
	Kto. 606 558 373						
	L-Bank Baden-Württemberg (Festschreibung bis 31.12.2019)	255.646 €	182.563 €	5,6900%	10.216 €	8.165 €	174.398 €
	Kto. 605 280 797						
	Volksbank Lahr (Festschreibung bis 01.12.2021)	850.000 €	806.161 €	2,8000%	22.229 €	32.883 €	773.279 €
	Kto. 3445013624						
	L-Bank Baden-Württemberg (Festschreibung bis 15.03.2032)	320.000 €	259.595 €	4,1700%	10.685 €	9.059 €	250.536 €
	Kto. 606 691 227						
Summe 1:		5.427.996 €	4.110.682 €		121.817 €	188.365 €	3.922.317 €

Gesamtplan 2014
Version 1

4. Finanzierungsübersicht

Bezeichnung	TEUR
1	2
Finanzierungssaldo	
1. Gesamteinnahmen	10.248
2. Einnahmen aus besonderen Finanzierungsvorgängen (Nrn. 9.1, 10.1, 11.1)	100
3. Differenz	10.148
4. Gesamtausgaben	10.248
5. Ausgaben aus besonderen Finanzierungsvorgängen (Nrn. 8, 9.2, 10.2, 11.2)	236
6. Differenz	10.011
7. Saldo (Nrn. 3 ./ 6)	136
Besondere Finanzierungsvorgänge	
8. Ausgaben zur Deckung von Fehlbeträgen	0
9.1 Entnahmen aus Rücklagen	0
9.2 Zuführungen zu Rücklagen	59
9.3 Differenz	59-
10.1 Einnahmen aus Krediten	0
10.2 Tilgung von Krediten	177
10.3 Differenz	177-
11.1 Einnahmen aus inneren Darlehen	100
11.2 Rückzahlung von inneren Darlehen	0
11.3 Differenz	100
12. Saldo besondere Finanzierungsvorgänge (Nrn. 8, 9.3, 10.3, 11.3)	136-
Nachrichtlich: Kredite vom Kreditmarkt (ohne Umschuldungen)	
13.1 Einnahmen	0
13.2 Tilgung	0
13.3 Saldo	0

Kommunale Finanzplanung

(§ 24 GemHVO)

Finanzplanungszeitraum

2013 - 2017

Im Finanzplanungszeitraum geplante Maßnahmen 2013 - 2017

Bezeichnung der Maßnahme	Kosten €	Umsetzung
Defizitausgleich Sportplatzstraße (128.572 €/Jahr)	514.288	2014 - 2017
Sanierungsgebiet "Neue Ortsmitte" - Rate Gemeinde/Ablösung	490.000	2013 - 2014
Sanierung der Grund- u. Hauptschule	450.000	2013 - 2017
Grunderwerb	430.000	2013 - 2017
Neubau Sportplatz Biberach und Leichtathletikanlage	370.000	2014
Brucherstraße Endausbau	350.000	2015 - 2016
Sanierung der Schwimmbecken/Wasserrutsche Freibad Biberach	300.000	2015 - 2017
Beteiligung am Abwasserzweckverband	290.000	2013 - 2017
Ablösung Ahmatten Nord	220.000	2014
Sanierung/Umbau der Sport- und Festhalle -Haustechnik-	218.000	2013 - 2017
Schwarzwaldstraße - Fertigstellung -	170.000	2013 - 2015
Sanierung Alte Fabrik	160.000	2013 -2014
Hochbau/Ersatzbeschaffungen Bauhof	154.000	2013 - 2017
Friedenstraße - Fertigstellung -	150.000	2013 - 2016
Sanierungsgebiet "Oberdorf"	150.000	2014 - 2017
Sanierung von Brücken	110.000	2014 - 2017
Regenwasserkanal Bahnhofstraße	100.000	2015 - 2016
Neugestaltung Grünanlage Bahnhof	100.000	2015 - 2016
Ersatzbeschaffungen Feuerwehr	90.000	2013 - 2017
Hochbau/Inventar/EDV Rathaus	88.000	2013 - 2017
Energetische Sanierung St. Blasius	84.000	2014
Radwegkonzeption Ortenaukreis	80.000	2013
Straßenbeleuchtung/Winterdienst	80.000	2013 - 2017
L94 und Anschlussast Prinzbach	76.000	2014
Umgestaltung/Erweiterung Friedhof Biberach	67.000	2013 - 2017
Neubau Bahnunterführung	52.000	2013 - 2014
Kapitalumlage Verwaltungsgemeinschaft	51.000	2013 - 2017
Straßenreinigung/Winterdienst	45.000	2014 - 2017
Umsetzung Abwasserbeseitigungskonzept	44.000	2013 - 2017
Hochbaumaßnahmen Freibad	34.000	2013 - 2017
Ersatzbeschaffungen Inventar Freibad	30.000	2013 - 2017
Herstellung Grundstücksanschlüsse	30.000	2013 - 2017
Umbau/Inventar Heimatmuseum	30.000	2013 - 2017
Verlegung Spielplatz	30.000	2014
Ersatzbeschaffung Inventar Schule	22.000	2013 - 2017
Umstellung Funk FFW Biberach auf Digital	20.000	2016
Kauf Halle	20.000	2014
Urban Regenwasserkanalisation	15.000	2015
Anteil Gemeinde Radweg Fröschbach/Schönberg	10.000	2014
Zuschuss Bau Brandweiher	10.000	2014

Gruppierungs-Nr.	Einnahmenarten	lfd. HHJ	Planjahr	Folgejahre		
		2013	2014	2015	2016	2017
VERWALTUNGSHAUSHALT						
	Steuern	3.584	3.473	3.657	3.831	3.824
000	Grundsteuer A	29	30	30	31	31
001	Grundsteuer B	450	450	459	464	470
003	Gewerbesteuer	1.350	1.100	1.200	1.300	1.300
010	Gemeindeanteil an der Einkommensteuer	1.549	1.684	1.751	1.818	1.799
012	Gemeindeanteil an der Umsatzsteuer	198	200	208	209	215
02,03	sonstige Gemeindesteuern und steuerähnliche Einnahme	8	9	9	9	9
	Allg. Zuweisungen	1.119	1.439	897	976	857
041	Schlüsselzuweisungen	975	1.293	745	823	700
091	Ausgleichsleistungen nach dem Fam.Leistungsausgleich	144	146	152	153	157
	Einnahmen aus Verwaltung und Betrieb	2.098	1.784	1.778	1.796	1.832
10,11,12	Gebühren, Entgelte usw.	808	496	500	505	510
13,14,15	Einnahmen aus Verkauf, Mieten, Pachten usw.	247	187	200	210	220
16,17	Erstattungen u. ä. für laufende Zwecke					
160,170	- vom Bund, LAF, ERP-Sondervermögen	1	3	3	3	3
161,171	- vom Land	447	408	430	425	440
162,163,172,173	- von Gemeinden, GV und Zweckverbänden	4	4	4	4	4
169	- innere Verechnung	589	624	601	607	611
164 - 168,174 - 177	- von anderen Bereichen	2	62	40	42	44
	Sonstige Finanzeinnahmen	1.106	1.136	1.166	1.181	1.154
20 - 26	sonstige Finanzeinnahmen (ohne 27 und 28)	120	181	160	165	170
27	Kalkulatorische Einnahmen	986	955	1.006	1.016	984
28	Zuführung vom Vermögenshaushalt	0	0	0	0	0
	Einnahmen des Verwaltungshaushalts	7.907	7.832	7.498	7.784	7.667
VERMÖGENSHAUSHALT						
	Sonstige Finanzeinnahmen	1.539	2.316	842	968	951
30	Zuführung vom Verwaltungshaushalt	412	928	325	471	484
31	Entnahmen aus Rücklagen					
32	Rückflüsse von Darlehen					
34	Veräußerung von Sachen des Anlagevermögens	500	800	150	100	100
35	Beiträge und ähnliche Entgelte	90	110	50	70	50
36	Zuw. und Zusch. für Investitionen und Inv.Förd.Maßn.					
360	- vom Bund, LAF, ERP-Sondervermögen					
361	- vom Land	350	392	180	200	170
362,363	- von Gemeinden, GV und Zweckverbänden	67	66	67	67	67
364 - 367	von anderen Bereichen	120	20	70	60	80
	Einnahmen aus Krediten und inneren Darlehen	179	100	181	113	57
370	- vom Bund, LAF, ERP-Sondervermögen					
371	- vom Land					
372,373	- von Gemeinden, GV, Zweckverbänden					
374	- vom sonstigen öffentlichen Bereich					
376	- vom Kreditmarkt	179	0	181	113	57
379	- Innere Darlehen	0	100	0	0	
	Einnahmen des Vermögenshaushalts	1.718	2.416	1.023	1.081	1.008
Gesamteinnahmen		9.625	10.248	8.521	8.865	8.675
		2013	2014	2015	2016	2017
Gesamtausgaben VwH		7.497	6.904	7.173	7.313	7.183
Gesamteinnahmen VwH		7.907	7.832	7.498	7.784	7.667
Zuführungsrate		410	928	325	471	484
Mindestzuführungsrate		81	100	273	245	243
Gesamtausgaben VmH		1.718	2.416	1.023	1.081	1.008
Gesamteinnahmen VmH		1.718	2.416	1.023	1.081	1.008
Finanzierungsbedarf		0	0	0	0	0
Gesamtvolumen Haushalt		9.625	10.248	8.521	8.865	8.675
Schuldenstand (31.12. des Jahres)		3.304	3.127	3.159	3.416	3.471
Entwicklung in % zum Vorjahr		-2,3	-5,4	1,0	8,1	1,6
Schuldenstand Haushaltsrechnung 2012		3.383				

Verwaltungshaushalt/Vermögenshaushalt

Beträge in Tausend Euro

Anlage 15

Gruppierungs-Nr.	Ausgabearten	lfd. HHJ	Planjahr	Folgejahre		
		2013	2014	2015	2016	2017
VERWALTUNGSHAUSHALT						
4, 40 - 47	Personalausgaben	1.448	1.544	1.559	1.575	1.590
	Sächlicher Verwaltungs- und Betriebsaufwand	2.870	2.476	2.395	2.420	2.445
50 - 677	Sachausgaben (ohne 679 und 68)	1.295	1.158	1.064	1.075	1.087
679	Innere Verrechnungen	589	526	531	537	542
68	Kalkulatorische Kosten	986	792	800	808	816
	Zuweisungen und Zuschüsse	1.015	953	962	972	981
70	Zuschüsse für lfd. Zwecke an Sozialeinrichtungen	727	731	738	746	753
71,72	Zuweisungen und Zuschüsse für lfd. Zwecke	0	0	0	0	0
711,721	- an das Land	10	9	9	9	9
712,713,722,723	- an Gemeinden, GV und Zweckverbände	222	172	174	175	177
715,725	- an öffentliche wirtschaftliche Unternehmen	56	41	41	42	42
714,716-719,724,726,727	- an übrige Bereiche	0	0	0	0	0
73 - 78	Leistungen der Sozialhilfe u. ä.	0	0	0	0	0
	Sonstige Finanzausgaben	2.576	2.859	2.582	2.817	2.651
80	Zinsausgaben	135	144	145	150	149
810	Gewerbesteuerumlage	266	217	236	260	260
82,83	Allgemeine Zuweisungen und Umlagen	1.762	1.569	1.875	1.935	1.758
84	sonstige Finanzausgaben (ohne 85 und 86)	1	1	1	1	
85	Deckungsreserve	0	0	0	0	
86	Zuführung zum Vermögenshaushalt	412	928	325	471	484
	Ausgaben des Verwaltungshaushalts	7.909	7.832	7.498	7.784	7.667
VERMÖGENSHAUSHALT						
	Sonstige Finanzausgaben	1.461	2.143	778	838	771
90	Zuführung zum Verwaltungshaushalt					
91	Zuführung an Rücklagen	0	59	0	0	0
92,98	Darlehen, Zuweisungen und Zuschüsse für Investitionen					
922,982,923,983	- an Gemeinden, GV und Zweckverbände					
924 - 927,984 - 987	- an andere Bereiche					
93	Vermögenserwerb					
930	- Erwerb von Beteiligungen, Kapitaleinlagen	90	59	60	60	60
932	- Erwerb von Grundstücken	135	220	20	45	30
935	- Erwerb von beweglichen Sachen des Anlagevermögens	32	140	67	134	81
94 - 96	Baumaßnahmen	1.204	1.665	631	599	600
	Tilgung von Krediten, Rückzahlung Innere Darlehen	257	273	245	243	237
970	- an Bund, LAF, ERP-Sondervermögen					
971	- an das Land					
972,973	- an Gemeinden, GV und Zweckverbände					
974	- an sonstigen öffentlichen Bereich					
976	- an Kreditmarkt	177	177	175	173	172
979	- Rückzahlung von Inneren Darlehen					
981, 986, 987	Zuweisungen und Zuschüsse	80	96	70	70	65
992	Deckung von Fehlbeträgen					
990,991	übrige Ausgaben (ohne 992)					
	Ausgaben des Vermögenshaushalts	1.718	2.416	1.023	1.081	1.008
	Gesamtausgaben	9.627	10.248	8.521	8.865	8.675

	2013	2014	2015	2016	2017
Kreditaufnahme -€-	178	0	207	430	227
Dauer im Jahr -Monate-	0	0	0	0	0
Tilgungssatz -anfänglich in % pro Jahr	0	0	0	0	0
Zinssatz -% pro Jahr-	0,0	0,0	0,0	0,0	0,0
Zinsbelastung aktueller Haushalt -€-	0,0	0,0	0,0	0,0	0,0
Tilgungsbelastung aktueller Haushalte -€-	0,0	0,0	0,0	0,0	0,0
Zinsbelastung zukünftige Haushalte -€-	0,0	0,0	0,0	0,0	0,0
Tilgungsbelastung zukünftige Haushalte -€-	0,0	0,0	0,0	0,0	0,0
Schuldendienstbelastung insgesamt	392	417	390	393	386

Darstellung der wesentlichen Steuer-, Beitrags-, Gebühren- und Entgeltsätze

I. Steuern

Grundsteuer A	Hebesatz	330 v.H.
Grundsteuer B	Hebesatz	350 v.H.
Gewerbsteuer	Hebesatz	350 v.H.
Hundsteuer (01.02.2004)		
1. Hund	Jahresbetrag	84,00 €
für jeden weiteren Hund	Jahresbetrag	168,00 €
Vergnügungssteuer für Spielgeräte (01.01.2013)		
1.	<p>(1) Der Steuersatz beträgt für jeden angefangenen Kalendermonat der Steuerpflicht für das Bereithalten eines Gerätes (§ 2 Abs. 1)</p> <p>1. mit Gewinnmöglichkeit: 1.1 außerhalb von Spielhallen je Spielgerät 15 v. H. der elektronisch gezahlten Bruttokasse, mindestens 35,00 € und höchstens 250,00 €. Bei Verwendung von Chips, Token und dergleichen ist der hierfür maßgebliche Geldwert zugrunde zu legen. 1.2 in einer Spielhalle oder einem ähnlichen Unternehmen im Sinne von § 33 i oder § 60 a Abs. 3 der Gewerbeordnung je Spielgerät 15 v. H. der elektronisch gezahlten Bruttokasse, mindestens 90,00 € und höchstens 500,00 €. Bei Verwendung von Chips, Token und dergleichen ist der hierfür maßgebliche Geldwert zugrunde zu legen.</p>	

II. Beiträge

Erschließungsbeitrag	Beitragssatz	95 v.H.
Wasserversorgungsbeitrag	Beitragssatz je m ² -Nutzungsfläche	2,40 €
Abwasserbeitrag	Beitragssatz je m ² -Nutzungsfläche	
1.	für den öffentlichen Abwasserkanal (Regenwasser)	1,20 €
2.	für den öffentlichen Abwasserkanal (Schmutzwasser)	2,90 €
3.	für den mechanisch-biologischen Teil des Klärwerks	0,65 €

III. Gebühren

1. Verwaltungsgebühren (01.01.2002)

Rahmensätze lt. Gebührenverzeichnis	von 1,50 €
-------------------------------------	------------

	bis 2.500 €
--	-------------

2. Freibad (01.03.2011)

	Einzelkarte	10er-Karte	Jahreskarte (Jahreskarte Ferienregion Brandenkopf, Bäderspazk.)
Kinder und Jugendliche (Schüler, Studenten, Auszubildende, Grund- wehrdienstleistende, Schwerbehinderte)	2,00 €	16,00 €	28,00 € (33,00 €)
Gruppen (ab 10 Pers.)	1,60 €		
Erwachsene	3,50 €	28,00 €	49,00 € (54,00 €)
Mo.-Fr. ab 16.30 Uhr	2,00 €		
Gruppen (ab 10 Pers.)	2,80 €		
Familienjahreskarte			90,00 € (95,00 €)
Kurgäste (Vorlage Kurkarte)	0,00		

3. Benutzung der Sport- und Festhalle (01.01.2007)

Entgelte für Veranstaltungen

1.	Halle inkl. Foyer, Bühne, Küche und Toiletten für kulturelle Veranstaltungen der einheimischen Vereine a) erste Veranstaltung im Jahr b) jede weitere Veranstaltung im Jahr	100,00 € 200,00 €
2.	Halle inkl. Foyer, Bühne, Küche, Toiletten und Duschen für sportliche Veranstaltungen der einheimischen Vereine a) Erwachsene, je Veranstaltung. b) Jugend, je Veranstaltung	100,00 € 40,00 €
3.	Halle inkl. Foyer, Bühne, Küche und Toiletten für Tanz-, Disco- und sonstige gewerbliche Veranstaltungen je Veranstaltung	300,00 €
4.	Foyerbenutzung inkl. Toiletten	100,00 €
5.	Foyerbenutzung inkl. Toiletten für kulturelle Zwecke	50,00 €
6.	Heizkostenzuschlag für Veranstaltungen in der Zeit vom 01.10. – 30.04.	50,00 €
7.	Ersatz von Reinigungskosten und Stromkosten nach Aufwand	
8.	Zuschlag für Veranstaltungen auswärtiger Veranstalter	50% der Benutzungs- entgelte

4. Entgelte für Trainingsbetrieb

1.	Entgelte für Trainingsbetrieb Erwachsene , je Stunde	5,00 €
2.	Entgelte für Trainingsbetrieb Jugendliche , je Stunde	3,00 €

5. Kurtaxe (01.01.2012)

pro Person und Tag im Zeitraum vom 01.04. - 31.10.	1,30 € incl. MwSt.
pro Person und Tag im Zeitraum vom 01.11. - 31.03.	0,90 € incl. MwSt.

6. Wassergebühr (01.02.2014)	
-------------------------------------	--

pro m ³ Wasser netto	2,30 €
---------------------------------	--------

7. Abwassergebühr (pro m³)		
	Schmutzwassergebühr	
	01.01.2010 bis 31.12.2010	1,35 €
	01.01.2011 bis 31.12.2011	1,59 €
	01.01.2012 bis 31.12.2012	1,78 €
	Ab 01.01.2013	1,84 €
	Regenwassergebühr	
	01.01.2010 bis 31.12.2010	0,11 €
	01.01.2011 bis 31.12.2011	0,19 €
	01.01.2012 bis 31.12.2012	0,21 €
	Ab 01.01.2013	0,18 €
	Das Jahr 2014 wird derzeit kalkuliert	
	wird Wasser in öffentliche Kanäle eingeleitet, die nicht an ein Klärwerk angeschlossen sind	0,60 €
8. Bestattungsgebühren (01.01.2010)		
1.	Verwaltungsgebühren	
1.1	Genehmigung zur Aufstellung und Veränderung eines Grabmals	15,00 €
1.2	Zustimmung zur Ausgrabung von Leichen und Gebeinen	15,00 €
2.	Benutzungsgebühren	
2.1	Bestattungen	
	2.1.1 von Personen im Alter von 10 und mehr Jahren	350,00 €
	2.1.2 von Personen unter 10 Jahren	200,00 €
	2.1.3 von Tot- und Fehlgeburten	150,00 €
	2.1.4 Zuschlag für 2.1.1 bis 2.1.3 für Bestattungen an Sonn- und Feiertagen	60 %
	2.1.5 Zuschlag für 2.1.1 bis 2.1.3 für Bestattungen an Samstagen	30 %
2.2	Beisetzung von Aschen	
	2.2.1 regelmäßig	130,00 €
	2.2.2 Zuschlag zu 2.2.1 für Beisetzungen an Sonn- und Feiertagen	60 %
	2.2.3 Zuschlag zu 2.2.1 für Beisetzungen an Samstagen	30 %
2.3	Überlassung eines Reihengrabes	
	2.3.1 für Personen im Alter von 10 und mehr Jahren	230,00 €
	2.3.2 für Personen unter 10 Jahren	180,00 €
2.4	Überlassung eines Urnengrabes	
	2.4.1 Erstbelegung	230,00 €
	2.4.2 Zuschlag für jede weitere Belegung	40,00 €
2.5	Verleihung von besonderen Grabnutzungsrechten	
	2.5.1 für ein Wahlgrab, Einzelgrab	350,00 €
	2.5.2 für ein Wahlgrab, Doppelgrab	700,00 €
	2.5.3 erneuter Erwerb eines Nutzungsrechts	
	a) für die Dauer einer Nutzungsperiode	
	b) für eine davon abweichende Nutzungsdauer	
	anteilig nach dem Verhältnis der Nutzungsperiode zur erneuten Nutzungsdauer, angefangene Jahre werden voll gerechnet	
3.	Kostenersätze für Grabeinfassungsplatten und Grabsteinfundamente einschließlich Eingrünung (nur im neuen Friedhofsteil)	

3.1	Wahl-Doppelgräber mit besonderen und allgemeinen Gestaltungsrichtlinien	510,00 €
3.2	Wahl-Einzelgräber und Reihengräber mit besonderen Gestaltungsrichtlinien	310,00 €
3.3	Urnen- und Kindergräber Grabfeld 11 bzw. 13	180,00 €

8. Bestattungsgebühren		
4.	Überlassung einer Nische in der Urnenwand	800,00 €
	Zuschlag für jede weitere Belegung (für eine davon abweichende Nutzungsdauer anteilig nach dem Verhältnis der Nutzungsperiode zur erneuten Nutzungsdauer. Angefangene Jahre werden voll abgerechnet.	
	Vorbereitung und Durchführung der Bestattung in Nischen in der Urnenwand einschließlich Öffnen und Schließen	60,00 €
	Einen Zuschlag zu 2.2.1 für Beisetzungen an Sonn- und Feiertagen von je	60%
	Einen Zuschlag zu 2.2.1 für Beisetzungen an Samstagen von je	30 %
	Verschlussplatte für Urnennische	80,00 €
5.	Benutzung der Friedhofshalle	
	Benutzung der Leichenhalle zur Aufbewahrung, je Leiche	75,00 €
	Benutzung der Leichenhalle (Kühlzelle) je Leiche	85,00 €
	Benutzung der Leichenhalle zur Leichensektion, je Leiche	120,00 €
	Benutzung der Einsegnungshalle, je Leiche	75,00 €
	Für Leichen von Personen bis zu 10 Jahren werden zu 2.5.1 bis 2.5.4 berechnet	75%
6.	Sonstige Leistungen	
6.1	Ausgraben und Umbetten	
	6.1.1 von Leichen, je Leiche	610,00 €
	6.1.2 von Gebeinen	400,00 €
	6.1.3 von Urnen	210,00 €
6.2	Tieferlegungen je Fall	100,00 €
7.	Zuschlag für die Bestattung anderer Verstorbener i.S. des § 1 Abs. 1 Satz 3 der Friedhofsordnung	
7.1	Zu Nrn. 2.5 und 4 von	75%

7.2	Ein Zuschlag für Auswärtige nach 6.1 wird für Einwohner des Ortsteils Schönberg der Gemeinde Seelbach nicht erhoben (gemeinsames Kirchenspile und gemeinsamer Friedhof in Prinzbach).	
-----	--	--



Eigenbetrieb

Wasserversorgung

Biberach

Vorbericht

zum Wirtschaftsplan 2014
des Eigenbetriebes Wasserversorgung
der Gemeinde Biberach

Allgemeines

Die Wasserversorgung wird aufgrund des Gemeinderatsbeschlusses vom 25.11.2013 seit dem 01.01.2014 als Eigenbetrieb im Sinne des § 1 des Eigenbetriebsgesetzes geführt.

Aufgrund der Betriebssatzung für den Eigenbetrieb Wasserversorgung Biberach wird die Verwaltung des Eigenbetriebes im Rahmen der Zuständigkeit durch den Gemeinderat, Bürgermeister und die Bediensteten der Gemeindeverwaltung wahrgenommen. Die Gemeindekasse erledigt die Kassengeschäfte als Einheitskasse.

Der Eigenbetrieb deckt seinen Wasserbedarf aus fremden und eigenen Vorkommen. Das Wasser wird aus dem eigenen Tiefbrunnen und vom Zweckverband „Kleine Kinzig“ bezogen.

Rückblick auf das Wirtschaftsjahr 2012

Der damals noch als Regiebetrieb geführt Bereich hat einen handelsbilanziellen Gewinn in Höhe von 41.387,11 € erwirtschaftet. Die Jahresrechnung auf Basis der kameralen Buchhaltung hat einen Verlust in Höhe von 63.141,99 € ausgewiesen (Zinsaufwand ohne steuerliche Anerkennung).

Überblick über die Finanzwirtschaft 2013

Im vorangegangenen Jahr haben wir zum 01.01.2013 die Wassergebühren von 1,95 € auf 2,10 € erhöht, um weiter Richtung der vorgeschriebenen Kostendeckung zu gelangen. Nach dem derzeitigen Stand im Haushalt werden wir 2013 mit einem deutlich geringeren Defizit als in 2012 abschließen können. Die genauen Zahlen werden im Rahmen der Erstellung der Jahresrechnung ermittelt.

Überblick über die Finanzwirtschaft 2014

Am 17.02.2014 hat der Gemeinderat den Wirtschaftsplan 2014 beschlossen. Es wurden wie folgt festgesetzt:

a) im Erfolgsplan in den Erträgen	357.217 €
Aufwendungen	349.277 €
Jahresgewinn	7.940 €
b) im Vermögensplan in den Einnahmen und Ausgaben auf je	181.857 €


Schuldenstand


Der frühere Regiebetrieb, jetzige Eigenbetrieb, ist mit Kapital durch den Kernhaushalt ausgestattet worden.

Dieses beträgt mit Stand 31.12.2012 einen Saldo von 575.575,69 €, was 48,74 % entspricht.

Von diesem Saldo werden 100.000 € an den Kernhaushalt zurückgeführt, gleichzeitig nimmt der Eigenbetrieb ein Darlehen bei einem Kreditinstitut in gleicher Höhe auf.

Biberach, den 17.02.2014


Hans Peter Heizmann
Bürgermeister


Thomas Teufel
Leiter Fachbereich Finanzen

Wasserversorgungsbetrieb der Gemeinde Biberach

Der Gemeinderat hat in seiner Sitzung vom 17.02.2014 aufgrund der §§ 9 Abs. 2 und 14 Abs. 1 Eigenbetriebsgesetz sowie der §§ 1 bis 4 der Eigenbetriebsverordnung in Verbindung mit den §§ 87, 89 und 96 GemO folgenden Wirtschaftsplan für das Wirtschaftsjahr 2014 beschlossen:

§ 1 Wirtschaftsplan

Der Wirtschaftsplan für das Wirtschaftsjahr 2014 wird wie folgt festgesetzt:

- | | |
|--|--------------|
| 1. im Erfolgsplan
in den Erträgen und Aufwendungen auf je | 357.217,00 € |
| 2. im Vermögensplan
in den Einnahmen und Ausgaben auf je | 181.857,00 € |

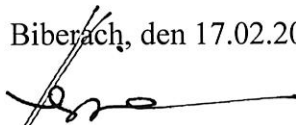
§ 2 Kreditaufnahmen

Der Gesamtbetrag der vorgesehenen Kreditaufnahmen wird auf 100.000,00 € festgesetzt.

§ 3 Kassenkredite

Der Höchstbetrag der Kassenkredite wird auf 0 Euro festgesetzt.

Biberach, den 17.02.2014



Hans Peter Heizmann
Bürgermeister

Betriebssatzung für den Eigenbetrieb Wasserversorgung

Auf Grund von § 4 der Gemeindeordnung für Baden-Württemberg (GemO) und § 3 Absatz 2 des Eigenbetriebsgesetzes (EigBG) hat der Gemeinderat der Gemeinde Biberach am 25.11.2013 folgende Betriebssatzung beschlossen:

§1 Gegenstand und Name des Eigenbetriebs

- (1) Die Wasserversorgung der Gemeinde Biberach wird ab dem 01.01.2014 unter der Bezeichnung „Wasserversorgung Biberach“ als Eigenbetrieb geführt.
- (2) Der Eigenbetrieb versorgt das Gemeindegebiet mit Wasser. Er kann auf Grund von Vereinbarungen sein Versorgungsgebiet auf andere Gemeinden ausdehnen oder Abnehmer außerhalb des Gemeindegebiets mit Wasser beliefern.
- (3) Der Eigenbetrieb betreibt alle diesen Betriebszweck fördernden oder ihn wirtschaftlich berührenden Geschäfte.
- (4) Der Eigenbetrieb soll einen angemessenen Ertrag für den Haushalt abwerfen.

§2 Zuständigkeiten

- (1) Für den Eigenbetrieb wird kein Betriebsausschuss gebildet. Der Gemeinderat beschließt über alle Angelegenheiten, die ihm durch die Gemeindeordnung und das Eigenbetriebsgesetz vorbehalten sind. Der Gemeinderat beschließt auch in den Angelegenheiten, die nach dem Eigenbetriebsgesetz einem beschließenden Betriebsausschuss obliegen.
- (2) Für den Eigenbetrieb wird keine Betriebsleitung bestellt. Die nach dem Eigenbetriebsgesetz der Betriebsleitung obliegenden Aufgaben werden vom Bürgermeister wahrgenommen. Ihm obliegen damit insbesondere die laufende Betriebsführung und die Entscheidung in allen Angelegenheiten des Betriebs, soweit nicht der Gemeinderat zuständig ist. Dazu gehören die Aufnahme der im Vermögensplan vorgesehenen Kredite, die Bewirtschaftung der im Erfolgsplan veranschlagten Aufwendungen und Erträge sowie alle sonstigen Maßnahmen, die zur Aufrechterhaltung und Wirtschaftlichkeit des Betriebs notwendig sind, insbesondere der Einsatz des Personals, die Anordnung von Instandsetzungen, die Beschaffung von Vorräten im Rahmen einer wirtschaftlichen Lagerhaltung.


§3 Stammkapital

Das Stammkapital wird auf **100.000 €** festgesetzt.

§4 Inkrafttreten

Diese Betriebssatzung tritt zum 01.01.2014 in Kraft.

Biberach, den 25.11.2013


Hans Peter Heizmann
Bürgermeister

Gesamtplan 2014

Version 001

**1. Zusammenfassung der Einnahmen, Ausgaben und Verpflichtungsermächtigungen
Verwaltungshaushalt**

Einzelplan		Haushallsansatz					Rechnungsergebnis	
Nr.	Bezeichnung	Einnahmen	Ausgaben	Verpfl.-Erm.	Einnahmen	Ausgaben	Einnahmen	Ausgaben
		2014	2014	2014	2013	2013	2012	2012
		TEUR	TEUR	TEUR	TEUR	TEUR	TEUR	TEUR
1	2	3	4	5	6	7	8	9
3	Wissenschaft, Forschung, Kulturpflege	357	357	0	0	0	0	0
0-9	Summe Verwaltungshaushalt	357	357	0	0	0	0	0
	Summe Gesamthaushalt	357	357	0	0	0	0	0

Gesamtplan 2014

Version 001

**1. Zusammenfassung der Einnahmen, Ausgaben und Verpflichtungsermächtigungen
Vermögenshaushalt**

Einzelplan		Haushaltsansatz					Rechnungsergebnis	
Nr.	Bezeichnung	Einnahmen	Ausgaben	Verpfl.-Erm.	Einnahmen	Ausgaben	Einnahmen	Ausgaben
		2014 TEUR	2014 TEUR	2014 TEUR	2013 TEUR	2013 TEUR	2012 TEUR	2012 TEUR
1	2	3	4	5	6	7	8	9
3	Wissenschaft, Forschung, Kulturpflege	182	182	0	0	0	0	0
0-9	Summe Vermögenshaushalt	182	182	0	0	0	0	0
	Summe Gesamthaushalt	182	182	0	0	0	0	0

Eigenbetrieb Wasserversorgung

Erfolgsplan 2014

Wasserversorgung

**Erfolgsplan
2014**

**Erfolgsplan 2014
Version 1**

Betriebszweig 3

Wasserversorgung

Erträge

		Planansatz		Rechnungs- ergebnis
Nr.	Bezeichnung	2014 EUR	2013 EUR	2012 EUR
1	2	3	4	5
43	Umsatzerlöse			
6.3430.100000	Wassergebühren	330.000	0	0
6.3438.100000	Auflösung v. Beiträgen und ähnl. Entgelten	11.477	0	0
6.3438.100100	Auflösung v. Zuweisungen und Zuschüssen	10.240	0	0
	Zwischensumme 438	21.717	0	0
	Summe 43	351.717	0	0
53	Übrige betriebliche Erträge, soweit nicht außerordentlich			
6.3534.110000	Rückersätze	2.000	0	0
6.3534.120000	vermischte Einnahmen	3.500	0	0
	Zwischensumme 534	5.500	0	0
	Summe 53	5.500	0	0
	Erträge	357.217	0	0

**Erfolgsplan 2014
Version 1**

Betriebszweig 3 Wasserversorgung

Aufwendungen

Nr.	Bezeichnung	Planansatz		Rechnungs-
		2014 EUR	2013 EUR	ergebnis 2012 EUR
1	2	3	4	5
54	Materialaufwand			
6.3540.510000	Umlagen an Zweckverband	49.000	0	0
6.3549.500000	Unterh. d. Grundstücke u. baul. Anlagen	3.000	0	0
6.3549.500100	Unterhaltung des Leitungsnetzes	21.000	0	0
6.3549.500200	Inventarunterhaltung Wasserzähler	4.500	0	0
6.3549.510000	Bewirtschaftungskosten	24.600	0	0
	Zwischensumme 549	53.100	0	0
	Summe 54	102.100	0	0
53				
6.3539.500000	Haltung von Fahrzeugen	2.340	0	0
	Summe 53	2.340	0	0
57	Abschreibungen			
6.3571.500000	Afa für unbewegliches Vermögen	62.025	0	0
6.3571.500100	Afa für bewegliches AV, Abschreibungen für bewegliche Sachen	9.392	0	0
	Zwischensumme 571	71.417	0	0
	Summe 57	71.417	0	0
59	Übrige betriebliche Aufwendungen, soweit nicht außerordentlich			
6.3590.500000	Konzessionsabgaben	20.000	0	0
6.3592.500000	Versicherungen,(Steuern) Schadensfälle	940	0	0
6.3593.500000	Geschäftsausgaben, EDV-Kosten	5.400	0	0
6.3594.500000	Post- und Fernmeldegebühren	3.000	0	0
6.3596.500000	Dienstreisen	250	0	0
6.3597.500000	Aus- und Fortbildung, Umschulung	700	0	0
6.3597.500100	Verwaltungskostenbeitrag	89.131	0	0
6.3597.510000	Sachverständigen-, Gerichtskosten u.ä.	2.000	0	0
	Zwischensumme 597	91.831	0	0
	Summe 59	121.421	0	0

**Erfolgsplan 2014
Version 1**

Betriebszweig 3 Wasserversorgung

Aufwendungen

		Planansatz		Rechnungs- ergebnis
Nr.	Bezeichnung	2014 EUR	2013 EUR	2012 EUR
1	2	3	4	5
65	Zinsen u.ä. Aufwendungen			
6.3651.500000	Zinsen für Kredite von der Gemeinde	41.000	0	0
6.3651.500100	Zinsen für Kredite von Dritten	3.000	0	0
	Zwischensumme 651	44.000	0	0
	Summe 65	44.000	0	0
67	Steuern vom Einkommen und vom Ertrag			
6.3670.500000	Steuern	8.000	0	0
	Summe 67	8.000	0	0
77	Jahresgewinn			
6.3778.500000	Jahresgewinn	7.940	0	0
	Summe 77	7.940	0	0
	Aufwendungen(ohne Personalaufwendungen)	357.217	0	0

Eigenbetrieb Wasserversorgung

Vermögensplan 2014

Wasserversorgung

**Vermögensplan
2014**

**Vermögensplan 2014
Version 1**

Betriebszweig

3 Wasserversorgung

Einnahmen

Finanzierungsmittel				
		Plan- ansatz	Plan- ansatz	Rechnungs- ergebnis
Nr.	Bezeichnung	2014 EUR	2013 EUR	2012 EUR
1	2	3	4	5
	04. Jahresgewinn			
7.3811.300000-001	Jahresgewinn	7.940	0	0
	07. Beiträge u.ä. Entgelte abzügl. Auflösungen			
7.3830.300000-001	Beiträge und ähnliche Entgelte Wasserversorgung	1.000	0	0
	09. Ähnliche Entgelte / Ersätze			
7.3832.300000-001	Ersatz für Hausanschlüsse Wasserversorgung	1.500	0	0
	12. Kredite von Dritten			
7.3852.300000-001	Kredite von Dritten	100.000	0	0
	14. Abschreibungen			
7.3861.300000-001	Abschreibungen	71.417	0	0
	Einnahmen	181.857	0	0

Vermögensplan 2014
Version 1

Betriebszweig

3 Wasserversorgung

Ausgaben

Finanzierungsbedarf		Planansatz		Investitionen(nachrichtlich)	
		Plan- ansatz	Verpflichtungs- ermächtigung	Gesamtaus- gabebedarf	bisher bereitgestellt
Nr.	Bezeichnung	2014 EUR	2014 EUR	EUR	EUR
1	2	3	4	5	6
	07. Verteilungsanlagen				
7.3907.900000-001	Tiefbaumaßnahmen Biberach Wasserversorgung	3.000	0	3.000	0
7.3907.900100-001	Hochbehälter Biberach Wasserversorgung	7.500	0	7.500	0
	Summe 907	10.500	0	10.500	0
	09. Betriebs- und Geschäftsausstattung				
7.3909.900000-001	Betriebs Geschäftsausst./Erwerb v.bewegl. Sachen des Anlageverm. Wasserversorgung	3.500	0	3.500	0
	A) Kredite der Gemeinde				
7.3951.900000-001	Tilgung von Krediten von der Gemeinde	100.000	0	100.000	0
	B) Kredite von Dritten				
7.3952.900000-001	Tilgung von Krediten von Dritten	5.000	0	5.000	0
	29. Erübrigte Mittel lfd. Jahr				
7.3999.900000-001	Deckungsmittelüberhang lfd. Jahr	62.857	0	62.857	0
	Ausgaben	181.857	0	181.857	0

Planvergleich für den Erfolgs- u. Vermögensplan 2014

Betriebszweig 3 Wasserversorgung
Aufwendungen

Nummer	Bezeichnung	SOLL	Planansatz inkl. Veränderungen	Planvgl. mehr +/weniger -
54	Materialaufwand			
6.3540.510000	Umlagen an Zweckverband	2.140,00	0,00	2.140,00
6.3549.510000	Bewirtschaftungskosten	2.273,04	0,00	2.273,04
	Summe 54	4.413,04	0,00	4.413,04

Planvergleich für den Erfolgs- u. Vermögensplan 2014

Betriebszweig 3 Wasserversorgung
Aufwendungen

Nummer	Bezeichnung	SOLL	Planansatz inkl. Veränderungen	Planvgl. mehr +/weniger -
59	Übrige betriebliche Aufwendungen, soweit nicht außerordentlich			
6.3592.500000	Versicherungen,(Steuern) Schadensfälle	1.006,20	0,00	1.006,20
6.3593.500000	Geschäftsausgaben, EDV-Kosten	217,87	0,00	217,87
	Summe 59	1.224,07	0,00	1.224,07
	Aufwendungen(ohne Personalaufwendungen)	5.637,11	0,00	5.637,11

Planvergleich für den Erfolgs- u. Vermögensplan 2014

Betriebszweig 3 Wasserversorgung
Einnahmen - Deckungsmittel -

Nummer	Bezeichnung	SOLL	Planansatz inkl. Veränderungen	Planvgl. mehr +/-weniger -
7.3763.300000-001	Umsatzsteuer EigB Wasser	622,20	0,00	622,20
7.3830.300000-001	07. Beiträge u.ä. Entgelte abzügl. Auflösungen Beiträge und ähnliche Entgelte Wasserversorgung	8.888,40	0,00	8.888,40
	Einnahmen - Deckungsmittel -	9.510,60	0,00	9.510,60

Planvergleich für den Erfolgs- u. Vermögensplan 2014

Betriebszweig 3 Wasserversorgung
Ausgaben - Finanzmittelbedarf -

Nummer	Bezeichnung	SOLL	Planansatz inkl. Veränderungen	Planvgl. mehr +/-weniger -
7.3763.900000-001	Vorsteuer EigB Wasser	473,28	0,00	473,28
	Ausgaben - Finanzmittelbedarf -	473,28	0,00	473,28

**Eigenbetrieb
Wasserversorgung
der
Gemeinde Biberach**

**Finanzplanung
2013 – 2017**

**Investitionsprogramm
2013 - 2017**

**Eigenbetrieb Wasserversorgung
der
Gemeinde Biberach**

**Finanzplanung
2013 - 2017**

Finanzplanung für die Jahre 2013 bis 2017

Wasserversorgungsbetrieb der Gemeinde Biberach Erfolgsplan

Erträge	2013	2014	2015	2016	2017
Verbrauchserlöse	€ 304.000,00	€ 330.000,00	€ 332.000,00	€ 334.000,00	€ 336.000,00
Aufl. von Ertragszuschüssen	€ 22.870,00	€ 21.717,00	€ 21.500,00	€ 21.400,00	€ 21.300,00
aktivierte Eigenleistungen	€ 2.200,00	€ 5.500,00	€ 5.500,00	€ 5.500,00	€ 5.500,00
Jahresverlust	€ 44.424,00				
	(Haushaltsplan)				
Summe Erträge	€ 373.494,00	€ 357.217,00	€ 359.000,00	€ 360.900,00	€ 362.800,00

Aufwendungen	2013	2014	2015	2016	2017
Materialaufwand	€ 47.600,00	€ 53.100,00	€ 54.000,00	€ 55.000,00	€ 56.000,00
Lohnverrechnungen	€ 105.087,00	€ 89.131,00	€ 90.000,00	€ 91.000,00	€ 92.000,00
Abschreibungen	€ 82.714,00	€ 71.417,00	€ 70.000,00	€ 70.000,00	€ 70.000,00
übrige betr. Aufwendungen	€ 110.093,00	€ 91.629,00	€ 90.000,00	€ 92.000,00	€ 94.000,00
Zinsen	€ 28.000,00	€ 44.000,00	€ 43.000,00	€ 43.000,00	€ 43.000,00
Jahresgewinn		7940	12000	9900	7800
Summe Aufwendungen	€ 373.494,00	€ 357.217,00	€ 359.000,00	€ 360.900,00	€ 362.800,00

Finanzplan 2013 - 2017

Investitionen Eigenbetrieb Wasserversorgung

Maßnahmen	Planansatz	Planansatz	Planansatz	Planansatz	Planansatz
	2013 EUR	2014 EUR	2015 EUR	2016 EUR	2017 EUR
Wassrzähler/Neuanschlüsse			voraussichtl. € 2.000,00	voraussichtl. € 2.000,00	voraussichtl. € 2.000,00
Betriebs- u. Geschäftsausst.	€ 3.200,00	€ 3.500,00	€ 3.200,00	€ 3.200,00	€ 3.200,00
Hochbau Biberach			€ 800,00	€ 1.000,00	€ 1.000,00
Tiefbau Biberach	€ 3.000,00	€ 3.000,00	€ 5.000,00	€ 5.000,00	€ 5.000,00
Hochbau Prinzbach					
Tiefbau Prinzbach			€ 10.000,00		
Hochbehälter Biberach	€ 2.500,00	€ 7.500,00	€ 1.000,00	€ 1.000,00	€ 1.000,00
Hochbehälter Prinzbach			€ 1.000,00		€ 1.000,00
Summe	€ 8.700,00	€ 14.000,00	€ 23.000,00	€ 12.200,00	€ 13.200,00

Finanzplanung 2013 - 2017 -Vermögensplan- Eigenbetrieb Wasserversorgung

Einnahme- bzw. Ausgabeart	Planansatz	Planansatz	Planansatz	Planansatz	Planansatz
	2013	2014	2015	2016	2017
	EUR	EUR	EUR	EUR	EUR
			voraussichtl.	voraussichtl.	voraussichtl.
Abschreibungen	€ 82.714,00	€ 71.417,00	€ 70.000,00	€ 70.000,00	€ 70.000,00
Einzahlung Stammkapital					
Beiträge/Zuschüsse		€ 1.000,00	€ 2.000,00	€ 3.000,00	€ 3.500,00
Ersatz neue Hausanschlüsse	€ 1.500,00	€ 1.500,00	€ 1.500,00	€ 1.500,00	€ 1.500,00
Deckungsmittelfehlbetrag			€ 1.500,00	€ 500,00	€ 10.000,00
Deckungsmittelüberhang VJ					
Kreditaufnahmen		€ 100.000,00			
Jahresgewinn		€ 7.940,00			
Gesamteinnahmen	€ 84.214,00	€ 181.857,00	€ 75.000,00	€ 75.000,00	€ 85.000,00
Investitionen	€ 8.700,00	€ 14.000,00	€ 70.000,00	€ 70.000,00	€ 80.000,00
Finanzierungsüberschuss					
Auszahlung Stammkapital					
Auflösung Ertragszuschüsse					
Schuldentilgung		€ 105.000,00	€ 5.000,00	€ 5.000,00	€ 5.000,00
Jahresverlust					
Deckungsmittelüberhang		€ 62.857,00			
Abdeckung Verlust Vorjahre					
Gesamtausgaben	€ 8.700,00	€ 181.857,00	€ 75.000,00	€ 75.000,00	€ 85.000,00

Eigenbetrieb Wasserversorgung

Stellenplan

Eigenbetrieb Wasserversorgung Gemeinde Biberach

Stellenplan für das Wirtschaftsjahr 2014

Beschäftigte

Entgeltgruppe gruppe	Zahl der Stellen			Zahl der tatsächl. besetzten Stellen zum 30.06.2013	Vermerke:
	darunter		Zahl der Stellen 2012		
	insge- samt	mit Zulage			
6	0,0		0,0	0,0	
7	0,0		0,0	0,0	
8	0,0		0,0	0,0	
9	0,0		0,0	0,0	
insgesamt	0,0		0,0	0,0	



Gemeinde Biberach
-Ortenaukreis-