

**biberach**  
Ein schönes Stück Schwarzwald



# Jahresrechnung 2016

## Inhaltsverzeichnis

---

I.	Allgemeines zur Jahresrechnung .....	2
1.	Inhalt und Funktion .....	2
2.	Bestandteile .....	2
3.	Formvorschriften .....	2
4.	Erstellung der Jahresrechnung 2016 .....	2
II.	Rahmenbedingungen .....	3
1.	Haushaltsdaten .....	3
▪	Plandaten .....	
2.	statistische Daten .....	3
3.	handelnde Personen .....	4
▪	Gemeindeorgane .....	
▪	Fachbediensteter für das Finanzwesen/Fachbereich Finanzwesen .....	
4.	im Einsatz befindliche Finanzverfahren .....	5
5.	Übersicht über Beteiligungsverhältnisse .....	6
6.	Übersicht über Finanzierungen außerhalb des Haushalts .....	6
III.	Haushaltsrechnung .....	7
▪	Sachbuch Verwaltungshaushalt (VwH) .....	8
▪	Sachbuch Vermögenshaushalt (VmH) .....	72
▪	Sachbuch für haushaltsfremde Vorgänge (ShV) .....	98
▪	Gesamtrechnung .....	122
▪	Rechnungsquerschnitt .....	145
▪	Gruppierungsübersicht .....	151
IV.	kassenmäßiger Abschluss .....	157
V.	Vermögensrechnung .....	158
VI.	Rechenschaftsbericht .....	159
1.	Inhalt und Funktion .....	159
2.	Ergebnis der Haushaltswirtschaft .....	159
▪	Überblick .....	159
▪	Verwaltungshaushalt .....	159
▪	Vermögenshaushalt .....	161
▪	Zuführungsrate/Netto-Investitionsrate .....	162
▪	Entwicklung der Rücklagen .....	162
3.	Entwicklung des Vermögens .....	163
▪	Überblick .....	163
▪	investive Maßnahmen .....	163
▪	umfangreiche Erhaltungsmaßnahmen .....	163
4.	Entwicklung der Kreditverbindlichkeiten .....	163
5.	Verbindlichkeiten aus kreditähnlichen Rechtsgeschäften .....	164
6.	Entwicklung der Liquidität .....	165
▪	Kassenbestand .....	165
▪	verbundene Sonderkasse .....	165
▪	Kassenreste (Forderungen/Verbindlichkeiten) .....	165
VII.	Anlagenverzeichnis .....	166
VIII.	Feststellungsbeschluss .....	166



# I. Allgemeines zur Jahresrechnung

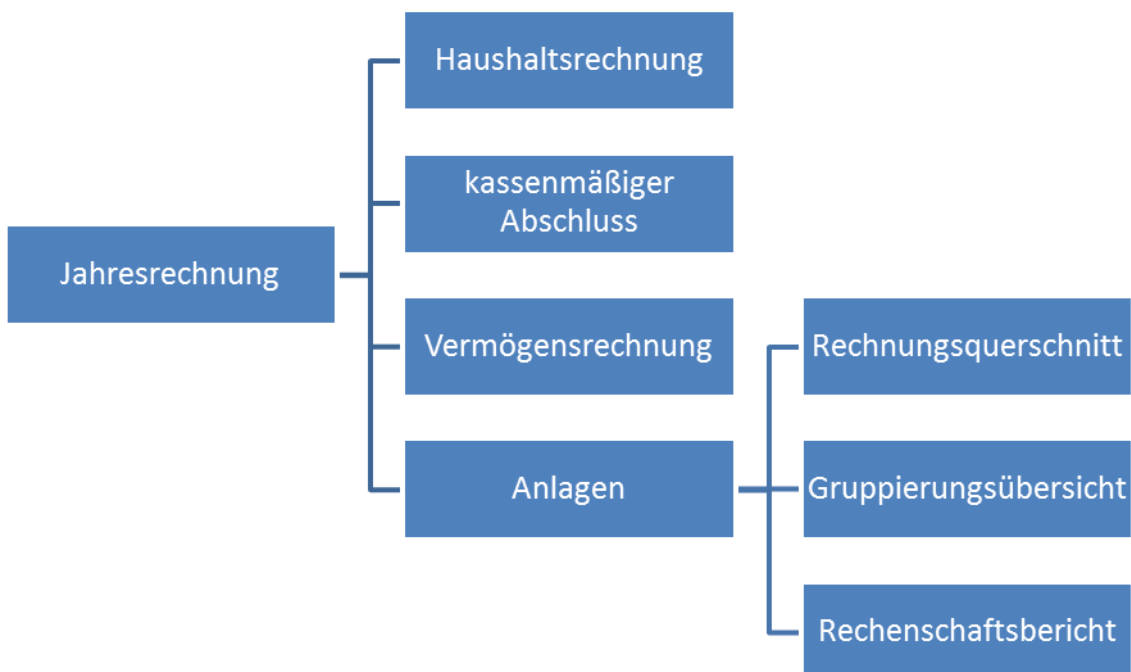
## 1. Inhalt und Funktion

In der Jahresrechnung ist das Ergebnis der Haushaltswirtschaft einschließlich des Stands des Vermögens und der Schulden zu Beginn und am Ende des Haushaltsjahres darzustellen. Im Rahmen der Jahresrechnung ist Rechenschaft darüber abzulegen, inwieweit die Haushaltssatzung einschließlich des Haushaltsplans von der Verwaltung eingehalten wurde.

Sie stellt somit das formelle Gegenstück zur Haushaltssatzung und zum Haushaltsplan dar und ist durch einen Rechenschaftsbericht zu erläutern.

Adressaten sind der Gemeinderat sowie die Öffentlichkeit.

## 2. Bestandteile der Jahresrechnung



## 3. Formvorschriften

Die Jahresrechnung ist

- innerhalb von sechs Monaten nach Ende des Haushaltsjahres aufzustellen,
- vom Bürgermeister unter Angabe des Datums zu unterzeichnen,
- vom Gemeinderat innerhalb eines Jahres nach Ende des Haushaltsjahres festzustellen
- an 7 Tagen öffentlich auszulegen

Der Feststellungsbeschluss des Gemeinderats ist ortsüblich bekannt zu geben.

## 4. Erstellung der Jahresrechnung

Die Jahresrechnung wurde von Nicolas Isenmann, Fachbediensteter für das Finanzwesen, bei der Gemeinde Biberach tätig seit dem 01.02.2018, erstellt.

## II. Rahmenbedingungen

### 1. Haushaltsdaten

Die **Haushaltssatzung** für das Haushaltsjahr 2016 wurde am 01.02.2016 vom Gemeinderat in öffentlicher Sitzung mit folgenden Eckdaten beschlossen:

	<b>Ansatz €</b>
<b>Haushaltsvolumen</b>	<b>9.987.496,36 €</b>
<b>- Verwaltungshaushalt</b>	7.958.304,28 €
Einnahmen u. Ausgaben je	7.958.304,28 €
<b>- Vermögenshaushalt</b>	2.029.192,08 €
Einnahmen u. Ausgaben je	2.029.192,08 €

<b>Höchstbetrag Kassenkredit</b>	1.000.000,00 €
<b>Verpflichtungsermächtigung</b>	- €
<b>Kreditermächtigung</b>	- €

Die Haushaltssatzung wurde der Kommunalaufsicht entsprechend den Vorschriften des Gemeindefinanzrechts vorgelegt. Die Gesetzmäßigkeit der Gemeinderatsbeschlüsse wurde von der Kommunalaufsicht mit Schreiben vom 01.03.2016 bestätigt.

### 2. Statistische Daten

Die Gemeinde hat nach dem auf den 31.12.2016 fortgeschriebenen Ergebnis der letzten allgemeinen Zählung der Bevölkerung **3.680 Einwohner**.

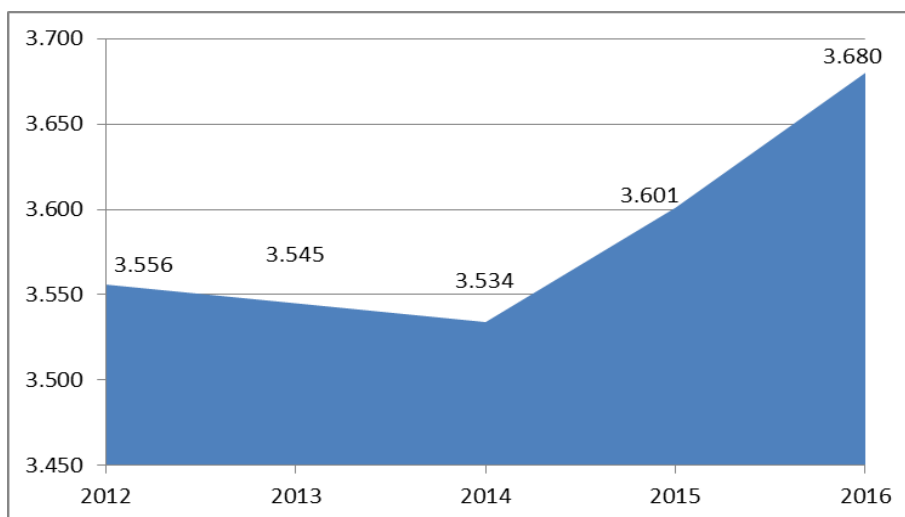


Abbildung 1: Entwicklung der Einwohnerzahlen seit 2012

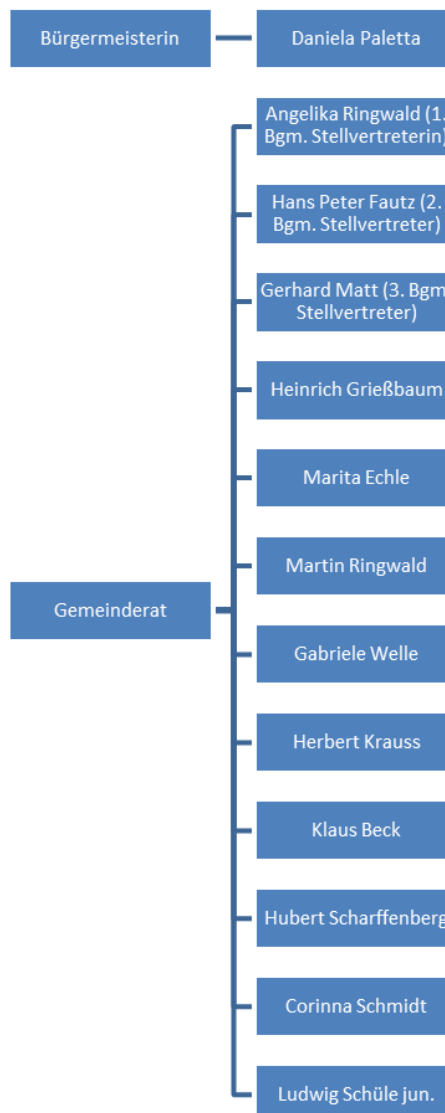
<b>davon:</b>	
Kinder < 6 Jahre	235
Kinder/Jugendliche 6 bis unter 18 Jahre	432
Erwachsene 18 bis unter 65 Jahre	2.302
Erwachsene > 65 Jahre	711
<b>insgesamt:</b>	<b>3.680</b>

Altersstruktur in der Gemeinde Biberach

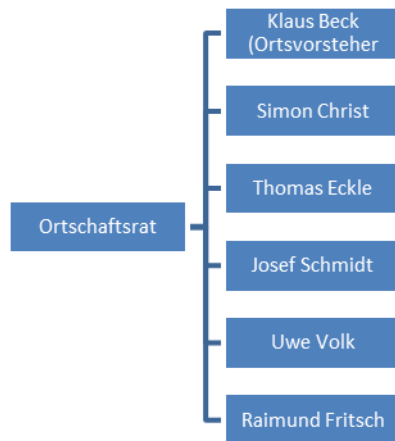
Die Gemarkungsfläche beträgt 2.240 ha und gliedert sich wie folgt auf:

	Fläche in ha	Fläche in %
<b>Siedlungs- und Verkehrsfläche</b>	<b>227</b>	<b>10,1%</b>
<i>davon:</i>		
Wohnfläche	61	2,7%
Industrie- u. Gewerbefläche	26	1,2%
Sport-, Freizeit- u. Erholungsfläche	8	0,4%
Friedhof	1	0,0%
Straßenverkehr, Weg, Platz	91	4,1%
Bahnverkehr	9	0,4%
Sonstige/gemischte Nutzung	30	1,4%
<b>Vegetation und Gewässer</b>	<b>2.013</b>	<b>89,9%</b>
<i>davon:</i>		
Landwirtschaftsfläche	779	34,8%
Waldfläche	1182	52,8%
Wasserfläche	49	2,2%
Unland/vegetationslose Fläche	4	0,2%

### 3. Handelnde Personen



## Ortschaftsrat für den Teilort Prinzbach

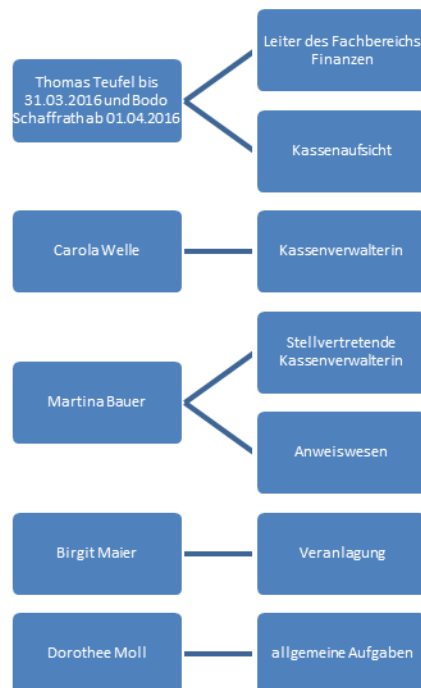


## Fachbediensteter für das Finanzwesen/Fachbereich Finanzen

Die Funktion des Fachbediensteten für das Finanzwesen nahm im Jahr 2016 wahr:

Matthias Becker (Leiter Fachbereich Bürgerservice/Bauen) im Zeitraum 01.01.-31.03.2016  
sowie Bodo Schaffrath (Leiter Fachbereich Finanzen) im Zeitraum 01.04.-31.12.2016.

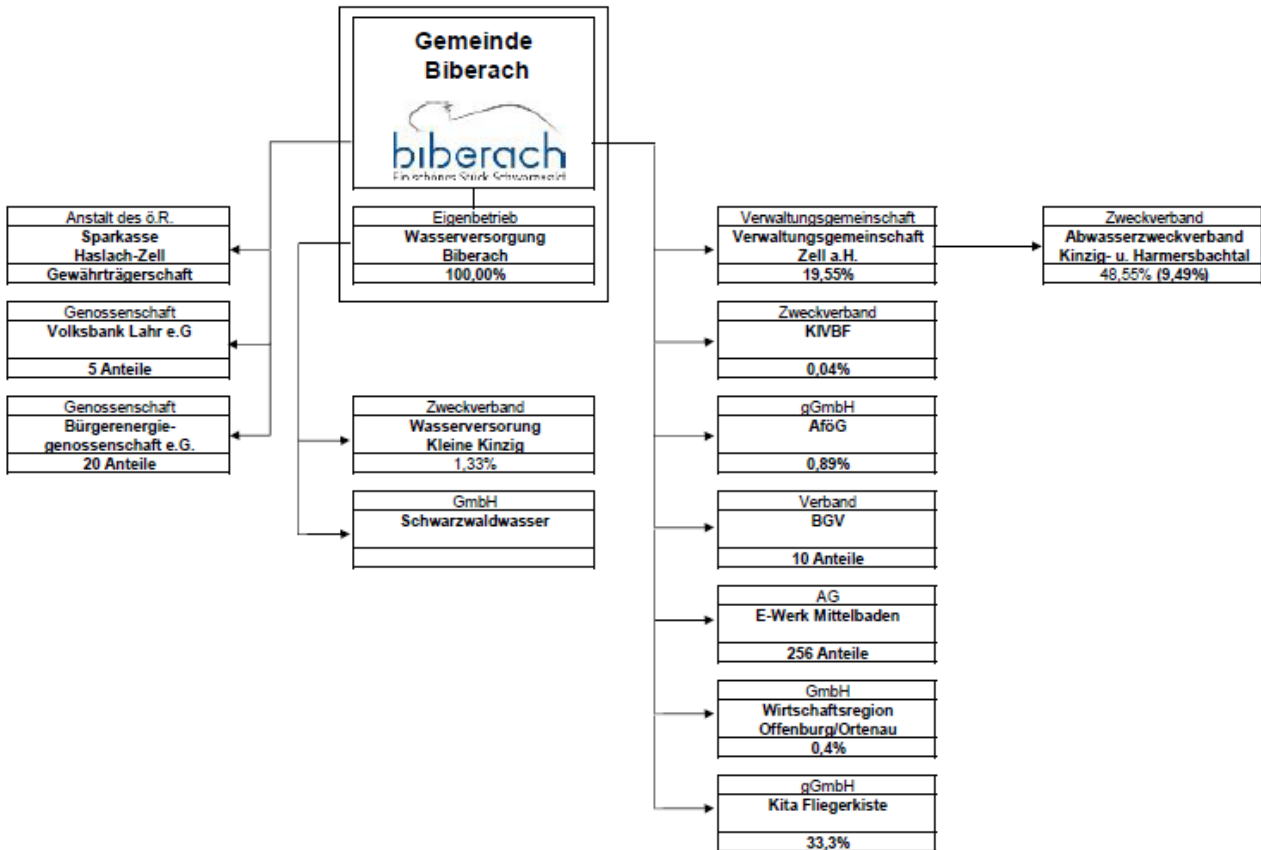
Mit der Wahrnehmung der Aufgaben des Kassen- und Rechnungswesens waren im Jahr 2016 folgende Mitarbeiter des Fachbereichs Finanzen betraut:



## 4. im Einsatz befindliche EDV-Verfahren

Das **Finanzwesen** der Gemeinde Biberach wird über das Finanzverfahren „dvv-Finanzen kameral“, dass von der KIVBF (Kommunale Informationsverarbeitung Baden-Franken) betreut wird, abgewickelt. In das Verfahren ist die Anlagebuchhaltung integriert. Das Verfahren wurde von der GPA (Gemeindeprüfungsanstalt Baden-Württemberg) geprüft und testiert. Der Bereich **Personalwesen** wird über das Programmmodul „dvv-Personal“ abgewickelt. Das Programm verfügt über eine Schnittstelle zu dvv-Finanzen. Ein Testat der GPA liegt ebenfalls vor.

## 5. Übersicht über Beteiligungsverhältnisse



## 6. Übersicht über Finanzierungen außerhalb des Haushaltes

Weitere zukünftige Zahlungsverpflichtungen können durch folgende Maßnahmen, die außerhalb des Haushalts finanziert werden, entstehen:



### Baugebiet "Hinter Kirchfeld II"

- Ablösung der nicht veräußerten Grundstücke
- Finanzierungsrate Kanalsanierung Sportplatzstraße

### III. Haushaltsrechnung

- ☒ Sachbuch Verwaltungshaushalt (VwH)
- ☒ Sachbuch Vermögenshaushalt (VmH)
- ☒ Sachbuch für haushaltsfremde Vorgänge (ShV)
- ☒ Gesamtrechnung
- ☒ Rechnungsquerschnitt
- ☒ Gruppierungsübersicht







# Sachbuch Verwaltungshaushalt VwH

H a u s h a l t s s t e l l e	HW	Reste vom Vorjahr	SOLL	IST	Neue Reste	Haushaltsansatz incl. Veränd.	Planvergleich mehr+/-wenig.-	Zulässige Mehrausgaben
Nummer	Bezeichnung							
<b>1.0000</b>	<b>Gemeindeorgane</b>							
152000	Vermischte Einnahmen	K 855,85	871,65	1.727,50		101	771 +	
169000	Bürgermeister		10.150,00	10.150,00		10.734	584 -	
400000	Innere Verrechnungen innerhalb des VWH		7.883,73	7.883,73		10.300	2.416 -	
410000	Aufwendungen für ehrenamtliche Tätigkeit		83.994,52	83.994,52		75.500	8.495 +	
430000	Besoldung der Beamten		86.872,77	86.872,77		87.700	827 -	
450000	Beihilfen, Beitr. zur Versorgungskasse für Beamte		20.600,00	20.600,00		20.600		
520000	Unterstützung und dergleichen		180,00	180,00		1.000	820 -	
562000	Geräte,Ausstattung, Einrichtung		2.022,24	2.022,24		1.300	722 +	
640000	Aus- und Fortbildung, Umschulung		222,27	222,27		250	28 -	
650000	Steuern, Versicherungen, Schadensfälle		5.209,58	5.179,49	K 30,09	2.000	3.210 +	
654000	Geschäftsausgaben		2.535,59	2.535,59		3.100	564 -	
656000	Dienstreisen		1.807,60	1.586,86	K 220,74	2.000	192 -	
656001	Lokale Agenda 21 Biberach		1.623,00	1.623,00		3.300	1.677 -	
658000	Leader		1.226,03	1.226,03		2.000	774 -	
660000	Sonstige Geschäftsausgaben		861,66	843,66	K 18,00	1.050	188 -	
660000	Verfüungsmittel							
1.0000	Unterabschnitt 1.0000 - Einnahmen	K 855,85	11.021,65	11.877,50		10.834	771 +	
1.0000	Unterabschnitt 1.0000 - Ausgaben		215.038,99	214.770,16	K 268,83	210.100	12.426 +	
	Unterabschnitt 1.0000 - Ergebnis		204.017,34-	202.892,66-		199.266-	7.487 -	
	Abschnitt 1.00 - Einnahmen	K 855,85	11.021,65	11.877,50		10.834	771 +	
	Abschnitt 1.00 - Ausgaben		215.038,99	214.770,16	K 268,83	210.100	12.426 +	
	Abschnitt 1.00 - Ergebnis		204.017,34-	202.892,66-		199.266-	7.487 -	

H a u s h a l t s s t e l l e	HW	Reste vom Vorjahr	SOLL	IST	Neue Reste	Haushaltsansatz incl. Veränd.	Planvergleich mehr+/-wenig,-	Zulässige Mehrausgaben
Nummer	Bezeichnung							
<b>1.0200</b>	<b>Hauptverwaltung</b>							
100000	Verwaltungsgebühren	K 16,00	2.494,67	2.510,67		4.200	1.705 -	
110100	Einnahmen Veranstaltungen Gemeinde		0,00	0,00		300	300 -	
110500	Einnahmen von Veranstaltungen Dritter		0,00	0,00		200	200 -	
130000	Einnahmen aus Verkauf		294,90	294,90		300	5 -	
140000	Mieten und Pachten		100,00	100,00		250	150 -	
152000	Vermischte Einnahmen	K 848,03	1.112,79	1.405,87	K 554,95	6.018	4.905 -	
162000	Erstatt.f.Ausg.des VwH von Gemeinden und Gemeindeverbänden		2.498,00	1.916,00	K 582,00	1.900	598 +	
169000	Innere Verrechnungen innerhalb des VwH		53.142,00	53.142,00		52.697	445 +	
171000	Zuweisungen vom Land		10.400,00	10.400,00		20.900	10.500 -	
410000	Besoldung der Beamten		62.168,82	62.168,82		61.000	1.169 +	
414000	Vergütungen der Beschäftigten		337.567,89	337.567,89		325.600	11.968 +	
430000	Beitr. zur Versorgungskasse für Beamte		56.377,13	56.377,13		60.600	4.223 -	
434000	Beitr. zur Versorgungskasse für Beschäftigte		27.852,31	27.852,31		37.200	9.348 -	
444000	Beiträge zur gesetzl. Sozialversicherung für Beschäftigte		67.277,17	67.277,17		87.900	20.623 -	
450000	Beihilfen, Unterstützung und dergleichen		20.622,00	20.622,00		20.700	78 -	
500000	Unterh.d.Grundstücke und baulichen Anlagen		7.544,15	7.544,15		14.050	6.506 -	
520000	Beschaffungen		8.214,36	8.214,36		4.700	3.514 +	
530000	Inventarunterhaltung		1.711,26	1.711,26		2.800	1.089 -	
540000	Mieten u. Pachten/Leasingraten		17.856,79	20.483,02	K 1.128,91-	19.800	1.943 -	
562000	Bewirtschaftungskosten Aus- und Fortbildung	K 1.497,32 240,00	820,98	1.060,98		2.100	1.279 -	
640000	Umschulung Steuern, Versicherungen, Schadenfälle		35.336,15	35.336,15		35.060	276 +	
650000	Geschäftsausgaben		19.601,22	19.210,77	K 390,45	17.000	2.601 +	
652000	Post- und Fernmeldegebühren	K 95,08	13.944,83	13.930,57	K 109,34	12.000	1.945 +	
654000	Dienstreisen		282,09	282,09		700	418 -	
655000	Sachverständigen-, Gerichtskosten u.ä.	K 233,74	6.978,61	6.978,61	K 233,74	5.000	1.979 +	
658000	Sonstige Geschäftsausgaben	K 1.315,61	27.091,81	24.815,04	K 3.592,38	34.980	7.888 -	
659100	Kosten Veranstaltungen Gemeinde		0,00	0,00		500	500 -	
661000	Mitgliedsbeiträge an Verbände und Vereine		3.857,20	3.857,20		5.440	1.583 -	
679000	Innere Verrechnungen		27.408,69	27.408,69		31.524	4.116 -	

Mandant 881 Biberach		HAUSHALTSRECHNUNG			Verwaltungshaushalt		HJ. 2016		Stand 23.03.2018		Beträge in EUR					
Einzelplan 0 Allgemeine Verwaltung		UA.0200 Hauptverwaltung			SOLL		IST		Neue Reste		Haushaltsansatz incl. Veränd.		Planvergleich mehr+/-wenig.-		Zulässige Mehrausgaben	
Haushaltsstelle Nummer	Bezeichnung	HW	Reste vom Vorjahr	SOLL	IST	Neue Reste	Haushaltsansatz incl. Veränd.	Planvergleich mehr+/-wenig.-	Zulässige Mehrausgaben							
1.0200	Unterabschnitt 1.0200 - Einnahmen	K	864,03	70.042,36	69.769,44	K	86.765	1.043 +								
1.0200	Unterabschnitt 1.0200 - Ausgaben	K	3.381,75	742.513,46	742.698,21	K	778.654	17.766 - 23.452 + 59.593 -								
	Unterabschnitt 1.0200 - Ergebnis			672.471,10-	672.928,77-		691.889-									
	Abschnitt 1.02 - Einnahmen	K	864,03	70.042,36	69.769,44	K	86.765	1.043 +								
	Abschnitt 1.02 - Ausgaben	K	3.381,75	742.513,46	742.698,21	K	778.654	17.766 - 23.452 + 59.593 -								
	Abschnitt 1.02 - Ergebnis			672.471,10-	672.928,77-		691.889-									

H a u s h a l t s s t e l l e	HW	Reste vom Vorjahr	SOLL	IST	Neue Reste	Haushaltsansatz incl. Veränd.	Planvergleich mehr+/-wenig,-	Zulässige Mehrausgaben
Nummer	Bezeichnung							
<b>1.0300</b>	<b>Finanzverwaltung</b>							
152000	Vermischte Einnahmen	K 47.646,19	54.739,95	102.386,14		250	54.490 +	
169000	Innere Verrechnungen innerhalb des VWH		31.312,00	31.312,00		56.959	25.647 -	
261000	Säumniszuschläge etc.	K 3.337,78	2.772,76	1.945,39	K	2.000	773 +	
261200	Nachzahlungszinsen	K 1.469,00	2.131,00	2.213,00	K	5.000	7.131 -	
410000	Besoldung der Beamten		45.751,21	45.751,21		0	45.751 +	
414000	Vergütungen der Beschäftigten		119.392,50	119.392,50		144.000	24.608 -	
430000	Beitr. zur Versorgungskasse für Beamte		56.070,87	56.070,87		29.600	26.471 +	
434000	Beitr. zur Versorgungskasse für Beschäftigte		9.807,16	9.807,16		17.200	7.393 -	
444000	Beiträge zur gesetzl. Sozialversicherung für Beschäftigte		24.066,54	24.066,54		41.800	17.733 -	
450000	Beihilfen, Unterstützung und dergleichen		20.671,00	20.671,00		17.300	3.371 +	
520000	Inventarunterhaltung, Beschaffungen		3.417,83	3.417,83		1.200	2.218 +	
562000	Aus- und Fortbildung		9.820,26	7.570,26	K	5.000	4.820 +	
630000	Umschulung							
630000	Kosten Datenverarbeitung	K 506,99	35.296,36	30.627,54	K	27.240	8.056 +	
650000	Geschäftsausgaben	K 1.994,10	23.175,94	25.170,04		22.500	676 +	
654000	Dienstreisen		304,14	304,14		400	96 -	
658000	Sonstige Geschäftsausgaben	K 106,12	2.337,01	2.443,13		1.500	837 +	
661000	Mitgliedsbeiträge an Verbände und Vereine		20,00	20,00		20		
842000	Sonstige Finanzausgaben		8.270,00	8.270,00		4.000	4.270 +	
1.0300	Unterabschnitt 1.0300 - Einnahmen	K 52.452,97	86.693,71	133.430,53	K	64.209	55.263 +	
1.0300	Unterabschnitt 1.0300 - Ausgaben	K 2.607,21	358.400,82	353.582,22	K	311.760	32.778 -	
	Unterabschnitt 1.0300 - Ergebnis		271.707,11	220.151,69		247.551	49.830 -	
	Abschnitt 1.03 - Einnahmen	K 52.452,97	86.693,71	133.430,53	K	64.209	55.263 +	
	Abschnitt 1.03 - Ausgaben	K 2.607,21	358.400,82	353.582,22	K	311.760	32.778 -	
	Abschnitt 1.03 - Ergebnis		271.707,11	220.151,69		247.551	49.830 -	



Mandant 881 Biberach		H A U S H A L T S R E C H N U N G			Verwaltungshaushalt		HJ. 2016		Stand 23.03.2018		Beträge in EUR	
Einzelplan 0 Allgemeine Verwaltung		UA.0500 Standesamt			Finanzkreis: 1000		Gemeinde Biberach					
H a u s h a l t s s t e l l e	HW	Reste vom Vorjahr	SOLL	IST	Neue Reste	Haushaltsansatz incl. Veränd.	Planvergleich mehr+/-wenig,-	Zulässige Mehrausgaben				
Nummer	Bezeichnung											
<b>1.0500</b>	<b>Standesamt</b>											
100000	Verwaltungsgebühren	K 92,00	6.050,00	5.933,00	K 209,00	5.500	550 +					
562000	Aus- und Fortbildung, Umschulung	K 240,00	115,80	355,80		600	484 -					
630000	Kosten Datenverarbeitung		4.356,47	3.554,27	K 802,20	4.000	356 +					
650000	Geschäftsausgaben		1.571,66	1.571,66		3.000	1.428 -					
654000	Dienstreisen		122,58	122,58		500	377 -					
661000	Mitgliedsbeiträge an Verbände und Vereine		60,00	60,00		50	10 +					
1.0500	Unterabschnitt 1.0500 - Einnahmen	K 92,00	6.050,00	5.933,00	K 209,00	5.500	550 +					
1.0500	Unterabschnitt 1.0500 - Ausgaben	K 240,00	6.226,51	5.664,31	K 802,20	8.150	366 +					
	Unterabschnitt 1.0500 - Ergebnis		176,51-	268,69		2.650-	2.290 -					

Haushaltsstelle Nummer	Bezeichnung	HW	Reste vom Vorjahr	SOLL	IST	Neue Reste	Haushaltsansatz incl. Veränd.	Planvergleich mehr+/-wenig.-	Zulässige Mehrausgaben
<b>1.0520</b>	<b>Wahlen</b>								
161000	Erstattungen f. Ausgaben des VWH vom Land			2.697,15	2.697,15		3.000	303 -	
562000	Aus- und Fortbildung Umschulung			292,55	292,55		500	207 -	
650000	Geschäftsausgaben			2.089,66	2.089,66		500	1.590 +	
654000	Dienstreisen			25,90	25,90		100	74 -	
658000	Sonstige Geschäftsausgaben			0,00	0,00		1.000	1.000 -	
1.0520	Unterabschnitt 1.0520 - Einnahmen			2.697,15	2.697,15		3.000	303 -	
1.0520	Unterabschnitt 1.0520 - Ausgaben			2.408,11	2.408,11		2.100	1.590 +	
	Unterabschnitt 1.0520 - Ergebnis			289,04	289,04		900	1.282 -	
	Abschnitt 1.05 - Einnahmen	K	92,00	8.747,15	8.630,15	K	8.500	550 +	
	Abschnitt 1.05 - Ausgaben	K	240,00	8.634,62	8.072,42	K	802,20	1.956 +	
	Abschnitt 1.05 - Ergebnis			112,53	557,73		1.750-	3.572 -	
	Einzelplan 1.0 - Einnahmen	K	54.264,85	176.504,87	223.707,62	K	7.062,10	57.627 +	
	Einzelplan 1.0 - Ausgaben	K	6.228,96	1.324.587,89	1.319.123,01	K	11.693,84	51.430 -	
	Einzelplan 1.0 - Ergebnis			1.148.083,02-	1.095.415,39-		1.140.456-	134.305 +	
								120.481 -	

Haushaltsstelle Nummer	Bezeichnung	HW	Reste vom Vorjahr	SOLL	IST	Neue Reste	Haushaltsansatz incl. Veränd.	Planvergleich mehr+/-wenig.-	Zulässige Mehrausgaben
<b>1.1100</b>	<b>Öffentliche Ordnung</b>								
100000	Verwaltungsgebühren			21.277,10	21.277,10		20.000	1.277 +	
101000	Rückersatz Bestattungskosten			0,00	0,00		3.000	3.000 -	
150000	Erstattung Obdachlosenunterbringung		K 9.270,15	8.770,15-	500,00		3.000	11.770 -	
520000	Geräte-Ausstattung, Einrichtung			0,00	0,00		500	500 -	
540000	Bewirtschaftungs- kosten			511,94	511,94		800	288 -	
570000	Übernahme Bestattungskosten d. Gemeinde			0,00	0,00		3.000	3.000 -	
630000	Kosten Datenverarbeitung			714,78	714,78		150	565 +	
650000	Geschäftsausgaben		K 952,94	17.506,39	17.314,01	K 1.145,32	17.000	506 +	
670000	Führungszeugnisse			898,29	898,29		1.000	102 -	
1.1100	Unterabschnitt 1.1100 - Einnahmen		K 9.270,15	12.506,95	21.777,10		26.000	1.277 +	
1.1100	Unterabschnitt 1.1100 - Ausgaben		K 952,94	19.631,40	19.439,02	K 1.145,32	22.450	14.770 -	
	Unterabschnitt 1.1100 - Ergebnis			7.124,45-	2.338,08		3.550	1.071 +	
								3.890 -	

Haushaltsstelle Nummer	Bezeichnung	HW	Reste vom Vorjahr	SOLL	IST	Neue Reste	Haushaltsansatz incl. Veränd.	Planvergleich mehr+/-wenig.-	Zulässige Mehrausgaben
<b>1.1110</b>	<b>Meldewesen</b>								
100000	Verwaltungsgebühren			1.176,75	1.111,75	K 65,00	1.000	177 +	
630000	Kosten Datenverarbeitung		2.162,00	8.691,07	8.702,90	K 2.150,17	8.700	9 -	
650000	Geschäftsausgaben			385,85	385,85		400	14 -	
654000	Dienstreisen			81,50	81,50		0	82 +	
1.1110	Unterabschnitt 1.1110 - Einnahmen			1.176,75	1.111,75	K 65,00	1.000	177 +	
1.1110	Unterabschnitt 1.1110 - Ausgaben		2.162,00	9.158,42	9.170,25	K 2.150,17	9.100	82 +	
	Unterabschnitt 1.1110 - Ergebnis			7.981,67-	8.058,50-		8.100-	23 -	

Haushaltsstelle Nummer	Bezeichnung	HW	Reste vom Vorjahr	SOLL	IST	Neue Reste	Haushaltsansatz incl. Veränd.	Planvergleich mehr+/-wenig.-	Zulässige Mehrausgaben
<b>1.1170</b>	<b>Grundbuchamt</b>								
100000	Verwaltungsgebühren			281,88	281,88		280	2 +	
171000	Zuweisungen vom Land			330,00	330,00		0	330 +	
654000	Dienstreisen			63,00	63,00		0	63 +	
679000	Innere Verrechnungen			3.543,00	3.543,00		3.513	30 +	
1.1170	Unterschnitt 1.1170 - Einnahmen			611,88	611,88		280	332 +	
1.1170	Unterschnitt 1.1170 - Ausgaben			3.606,00	3.606,00		3.513	93 +	
	Unterschnitt 1.1170 - Ergebnis			2.994,12-	2.994,12-		3.233-		
	Abschnitt 1.11 - Einnahmen	K	9.270,15	14.295,58	23.500,73	K	27.280	1.786 +	
	Abschnitt 1.11 - Ausgaben	K	3.114,94	32.395,82	32.215,27	K	35.063	14.770 -	
	Abschnitt 1.11 - Ergebnis			18.100,24-	8.714,54-		7.783-	1.246 +	
								3.913 -	



Mandant 861 Biberach		HAUSHALTSRECHNUNG			Verwaltungshaushalt		HJ. 2016		Stand 23.03.2018		Beträge in EUR	
Einzelplan 1 Öffentliche Sicherheit und Ordnung		UA.1300 Feuerschutz				Finanzkreis: 1000		Gemeinde Biberach				
Haushaltsstelle	HW	Reste vom Vorjahr	SOLL	IST	Neue Reste	Haushaltsansatz incl. Veränd.	Planvergleich mehr+/-wenig.-	Zulässige Mehrausgaben				
Nummer	Bezeichnung											
<b>1.1300</b>	<b>Feuerschutz</b>											
152000	Vermischte Einnahmen	K 5.755,24	8.438,83	6.146,96	K	8.047,11	2.239 +	6.200				
171000	Zuweisungen vom Land		4.899,00	4.899,00	K	200,00	1.101 -	6.000				
178000	Spenden		1.000,00	1.000,00			1.000 +	0				
277000	Auflösung von Zuweisungen und Zuschüssen		12.424,66	12.424,66			702 -	13.127				
400000	Aufwendungen für ehrenamtliche Tätigkeit	K 1.532,17	2.765,00	4.297,17			265 +	2.500				
500000	Unterhaltung der Grundstücke u. Anlagen		2.009,13	2.009,13			3.491 -	5.500				
520000	Inventarunterhaltung		13.877,57	13.839,22	K	38,35	3.828 +	10.050				
540000	Beschaffungen		7.039,04	7.584,37	K	144,10-	131 -	7.170				
550000	Bewirtschaftungskosten	K 401,23	13.922,32	12.861,63	K	1.060,69	1.922 +	12.000				
560000	Haltung von Fahrzeugen		8.635,77	8.635,77			1.136 +	7.500				
562000	Dienst- und Schutzkleidung		717,80	227,80	K	490,00	7.282 -	8.000				
630000	Aus- und Fortbildung, Umschulung		1.602,69	1.602,69			1.053 +	550				
640000	Kosten Datenverarbeitung		6.213,05	6.213,05			778 +	5.435				
641000	Steuern, Versicherungen, Schadensfälle		3.802,97	3.802,97			197 -	4.000				
650000	Schadenfälle mit Kostenersatz	K 308,72	4.939,75	5.152,88	K	95,59	440 -	5.380				
652000	Geschäftsausgaben	K 45,09	651,17	640,83	K	55,43	149 -	800				
661000	Fermeldegebühren		350,73	350,73			11 +	340				
663000	Mitgliedsbeiträge an Verbände und Vereine		3.157,83	3.053,29	K	104,54	158 +	3.000				
679000	Lohnausfallersatz		8.267,77	8.267,77			4.958 +	3.310				
681000	Innere Verrechnungen		23.517,53	23.517,53			2.311 +	21.206				
682000	Afa f.Grundstücke u.grundstücksgl. Rechte		31.388,01	31.388,01			6.697 +	24.691				
685000	Abschreibungen für bewegliche Sachen		24.170,59	24.170,59			1.476 +	22.694				
704000	Verzinsung des Anlagekapitals		985,00	985,00				985				
	Zuschuß an Feuerwehrkasse											
1.1300	Unterabschnitt 1.1300 - Einnahmen	K 5.755,24	26.762,49	24.270,62	K	8.247,11	3.239 +	25.327				
1.1300	Unterabschnitt 1.1300 - Ausgaben	K 2.287,21	158.013,72	158.600,43	K	1.700,50	24.593 +	145.111				
	Unterabschnitt 1.1300 - Ergebnis		131.251,23-	134.329,81-			11.690 -	119.784-				
	Abschnitt 1.13 - Einnahmen	K 5.755,24	26.762,49	24.270,62	K	8.247,11	3.239 +	25.327				
	Abschnitt 1.13 - Ausgaben	K 2.287,21	158.013,72	158.600,43	K	1.700,50	24.593 +	145.111				
	Abschnitt 1.13 - Ergebnis		131.251,23-	134.329,81-			11.690 -	119.784-				

Haushaltsstelle Nummer	Bezeichnung	HW	Reste vom Vorjahr	SOLL	IST	Neue Reste	Haushaltsansatz incl. Veränd.	Planvergleich mehr+/-wenig.-	Zulässige Mehrausgaben
	Einzelplan 1.1 - Einnahmen		15.025,39	41.058,07	47.771,35	8.312,11	52.607	5.025 +	
	Einzelplan 1.1 - Ausgaben		5.402,15	190.409,54	190.815,70	4.995,99	180.174	16.573 - 25.839 + 15.603 -	
	Einzelplan 1.1 - Ergebnis			149.351,47-	143.044,35-		127.567-		

Mandant 861 Biberach		H A U S H A L T S R E C H N U N G			Verwaltungshaushalt		HJ. 2016		Stand 23.03.2018		Beträge in EUR	
Einzelplan 2 Schulen		UA.2100 Grundschule					Finanzkreis: 1000		Gemeinde Biberach			
H a u s h a l t s s t e l l e	HW	Reste vom Vorjahr	SOLL	IST	Neue Reste	Haushaltsansatz incl. Veränd.	Planvergleich mehr+/-wenig.-	Zulässige Mehrausgaben				
Nummer	Bezeichnung											
<b>1.2100</b>	<b>Grundschule</b>											
140000	Mieten und Pachten		384,99	384,99				15 +				
151000	Ersätze für Lernmittel etc.		2.170,74	2.170,74				871 +				
152000	Vermischte Einnahmen		1.798,40	0,00				1.502 -				
162000	Erstattungen f. Ausg. d. VWH v. Land	K	300,00	900,00		1.798,40		300 +				
414000	Erstattungen f. Ausg. d. VWH v. Land		57.524,40	57.524,40				9.476 -				
434000	Vergütungen der Beschäftigten		4.719,36	4.719,36				2.981 -				
444000	Beitr. zur Versorgungskasse für Beschäftigte		12.211,39	12.211,39				5.689 -				
450000	Beiträge zur gesetzl. Sozialversicherung für Beschäftigte		8,00	8,00								
500000	Beihilfen.											
500000	Unterstützung und dgl.		2.285,58	2.285,58				36 +				
520000	Unterh. d.Grundstücke u.baul.Anlagen		5.422,85	5.327,85		95,00		423 +				
530000	Inventarunterhaltung, Beschaffungen		678,29	678,29				3.522 -				
540000	Mieten und Pachten		22.541,60	25.803,64				642 +				
562000	Bewirtschaftungskosten	K	0,00	0,00		802,63-		200 -				
591000	Aus- und Fortbildung, Umschulung		3.186,44	3.186,44				2.814 -				
592000	Lehr- und Unterrichtsmittel		10.895,54	10.895,54				2.896 +				
640000	Lernmittel		21.801,70	21.801,70				1.202 +				
650000	Steuern, Versicherungen, Schadensfälle		5.049,52	4.777,16				1.850 +				
652000	Geschäftsausgaben	K	2.335,68	2.243,41		420,23		64 -				
654000	Post- und Fernmeldegebühren		228,00	228,00				572 -				
672000	Dienstreisen		900,00	900,00				400 +				
679000	Schullastenausgleich		5.141,30	5.141,30				3.575 -				
679000	Innere Verrechnungen											
1.2100	Unterabschnitt 1.2100 - Einnahmen	K	4.654,13	3.455,73		1.798,40		1.186 +				
1.2100	Unterabschnitt 1.2100 - Ausgaben	K	154.929,65	157.732,06		195,13-		1.502 -				
	Unterabschnitt 1.2100 - Ergebnis		150.275,52-	154.276,33-				7.447 +				
						171.405-		28.892 -				

H a u s h a l t s s t e l l e		HW	Reste vom Vorjahr	SOLL	IST	Neue Reste	Haushaltsansatz incl. Veränd.	Planvergleich mehr+/-wenig.-	Zulässige Mehrausgaben
Nummer	Bezeichnung								
<b>1.2101</b>	<b>Lernzentrum (Hector Kinderakademie)</b>								
152000	Vermischte Einnahmen			11,00	16,82		200	189 -	
414000	Vermischte Einnahmen Vergütungen der Beschäftigten	K	5,82	0,00	0,00		2.800	2.800 -	
434000	Beitr. zur Versorgungskasse f. Besch.			0,00	0,00		400	400 -	
444000	Beitr. zur gesetzl. Sozialvers.f. Besch.			0,00	0,00		800	800 -	
500000	Unterh. d. Grundst. u. baul. Anlagen			208,85	208,85		0	209 +	
520000	Geräte, Ausstattung, Einrichtung			746,86	746,86		1.000	253 -	
530000	Mieten u. Pachten			606,91	606,91		0	607 +	
650000	Geschäftsausgaben			649,12	649,12		800	151 -	
652000	Post- und Fernmeldegebühren			0,00	0,00		800	800 -	
1.2101	Unterabschnitt 1.2101 - Einnahmen	K	5,82	11,00	16,82		200	189 -	
1.2101	Unterabschnitt 1.2101 - Ausgaben			2.211,74	2.211,74		6.600	816 +	
	Unterabschnitt 1.2101 - Ergebnis			2.200,74-	2.194,92-		6.400-	5.204 -	
	Abschnitt 1.21 - Einnahmen	K	605,82	4.665,13	3.472,55	K	5.170	1.186 +	
	Abschnitt 1.21 - Ausgaben	K	2.607,28	157.141,39	159.943,80	K	182.975	1.691 -	
	Abschnitt 1.21 - Ergebnis			152.476,26-	156.471,25-		177.805-	8.263 +	
								34.096 -	

Haushaltsstelle Nummer	Bezeichnung	HW	Reste vom Vorjahr	SOLL	IST	Neue Reste	Haushaltsansatz incl. Veränd.	Planvergleich mehr+/-wenig.-	Zulässige Mehrausgaben
<b>1.2910</b>	<b>Schülerbeförderung</b>								
717000	Zuschuss zur Schülerbeförderung			25.223,40	25.223,40		25.000	223 +	
1.2910	Unterabschnitt 1.2910 - Einnahmen			0,00	0,00		0		
1.2910	Unterabschnitt 1.2910 - Ausgaben			25.223,40	25.223,40		25.000	223 +	
	Unterabschnitt 1.2910 - Ergebnis			25.223,40-	25.223,40-		25.000-		



Haushaltsstelle Nummer	Bezeichnung	HW	Reste vom Vorjahr	SOLL	IST	Neue Reste	Haushaltsansatz incl. Veränd.	Planvergleich mehr+/-wenig.-	Zulässige Mehrausgaben
<b>1.2911</b>	<b>Nachmittagsbetreuung/Verl. Grundschule</b>								
152000	Schülerbetreuungskostenanteil			22.331,50	22.269,00		22.000	332 +	
171000	Zuweisungen vom Land		1.317,50	15.117,50	15.117,50	K	7.600	7.518 +	
414000	Vergütungen der Beschäftigten			25.145,85	25.145,85		52.500	27.354 -	
434000	Versorgungsbeiträge			3.112,74	3.112,74		6.000	2.887 -	
444000	Versorgungsbeiträge Sozialversicherungsbeiträge			5.032,22	5.032,22		14.000	8.968 -	
650000	Sozialversicherungsbeiträge Geschäftsausgaben			16.350,65	15.023,74	K	11.500	4.851 +	
1.2911	Unterabschnitt 1.2911 - Einnahmen			37.449,00	37.386,50	K	29.600	7.849 +	
1.2911	Unterabschnitt 1.2911 - Ausgaben			49.641,46	48.314,55	K	84.000	4.851 +	
	Unterabschnitt 1.2911 - Ergebnis			12.192,46-	10.928,05-		54.400-	39.209 -	
	Abschnitt 1.29 - Einnahmen			37.449,00	37.386,50	K	29.600	7.849 +	
	Abschnitt 1.29 - Ausgaben			74.864,86	73.537,95	K	109.000	5.074 +	
	Abschnitt 1.29 - Ergebnis			37.415,86-	36.151,45-		79.400-	39.209 -	
	Einzelplan 1.2 - Einnahmen			42.114,13	40.859,05	K	34.770	9.035 +	
	Einzelplan 1.2 - Ausgaben			232.006,25	233.481,75	K	291.975	1.691 -	
	Einzelplan 1.2 - Ergebnis			189.892,12-	192.622,70-		257.205-	13.337 +	
								73.305 -	

Mandant 861 Biberach		H A U S H A L T S R E C H N U N G			Verwaltungshaushalt		HJ. 2016		Stand 23.03.2018		Beträge in EUR	
Einzelplan 3 Wissenschaft, Forschung, Kulturpflege		UA.3200 Heimatmuseum Kettererhaus			Verwaltungshaushalt		Finanzkreis: 1000		Gemeinde Biberach		Beträge in EUR	
H a u s h a l t s s t e l l e	HW	Reste vom Vorjahr	SOLL	IST	Neue Reste	Haushaltsansatz incl. Veränd.	Planvergleich mehr+/-wenig.-	Zulässige Mehrausgaben				
Nummer	Bezeichnung											
<b>1.3200</b>	<b>Heimatmuseum Kettererhaus</b>											
110000	Benutzungsgebühren u. ähnliche Entgelte		0,00	0,00		50	50 -					
152000	Vermischte Einnahmen		866,60	866,60		1.550	683 -					
500000	Unterh.d.Grundstücke und baulichen Anlagen		240,47	240,47		500	260 -					
520000	Inventarunterhaltung, Beschaffungen		212,53	212,53		500	287 -					
540000	Bewirtschaftungskosten		426,66	654,22		2.300	1.873 -					
640000	Steuern, Versicherungen, Schadenfälle	K	898,90	898,90	16,39	880	19 +					
650000	Geschäftsausgaben		200,00	200,00		400	200 -					
652000	Post- und Fernmeldegebühren		716,88	716,88		700	17 +					
661000	Mitgliedsbeiträge an Verbände und Vereine		38,00	38,00		38						
679000	Innere Verrechnungen		1.354,80	1.354,80		3.932	2.578 -					
1.3200	Unterabschnitt 1.3200 - Einnahmen		866,60	866,60		1.600	733 -					
1.3200	Unterabschnitt 1.3200 - Ausgaben	K	4.088,24	4.315,80	16,39	9.250	36 +					
	Unterabschnitt 1.3200 - Ergebnis		3.221,64-	3.449,20-		7.650-	5.198 -					
	Abschnitt 1.32 - Einnahmen		866,60	866,60		1.600	733 -					
	Abschnitt 1.32 - Ausgaben	K	4.088,24	4.315,80	16,39	9.250	36 +					
	Abschnitt 1.32 - Ergebnis		3.221,64-	3.449,20-		7.650-	5.198 -					

Mandant 861 Biberach		HAUSHALTSRECHNUNG			Verwaltungshaushalt		HJ. 2016		Stand 23.03.2018		Beträge in EUR	
Einzelplan 3 Wissenschaft, Forschung, Kulturpflege		UA.3330 Musik- und Gesangsvereine					Finanzkreis: 1000		Gemeinde Biberach			
Haushaltsstelle	HW	Reste vom Vorjahr	SOLL	IST	Neue Reste	Haushaltsansatz incl. Veränd.	Planvergleich mehr+/-wenig,-	Zulässige Mehrausgaben				
Nummer	Bezeichnung											
<b>1.3330</b>	<b>Musik- und Gesangsvereine</b>											
152000	Vermischte Einnahmen		0,00	0,00		400	400 -					
704000	Zuschuß an Vereine		9.317,40	8.070,00	K	13.840	4.523 -					
717000	Zuw. u. Zuschüsse an übrigen Bereich		2.116,10	2.116,10		0	2.116 +					
1.3330	Unterabschnitt 1.3330 - Einnahmen		0,00	0,00		400	400 -					
1.3330	Unterabschnitt 1.3330 - Ausgaben		11.433,50	10.186,10	K	13.840	2.116 +					
	Unterabschnitt 1.3330 - Ergebnis		11.433,50-	10.186,10-		13.440-	4.523 -					
	Abschnitt 1.33 - Einnahmen		0,00	0,00		400	400 -					
	Abschnitt 1.33 - Ausgaben		11.433,50	10.186,10	K	13.840	2.116 +					
	Abschnitt 1.33 - Ergebnis		11.433,50-	10.186,10-		13.440-	4.523 -					



H a u s h a l t s s t e l l e	HW	Reste vom Vorjahr	SOLL	IST	Neue Reste	Haushaltsansatz incl. Veränd.	Planvergleich mehr+/-wenig.-	Zulässige Mehrausgaben
Nummer	Bezeichnung							
<b>1.3600</b>	<b>Heimatpflege</b>							
130000	Einnahmen aus Verkauf		128,80	128,80		50	79 +	
500000	Unterh.der Grundstücke und baulichen Anlagen		1.299,79	1.299,79		200	1.100 +	
540000	Bewirtschaftungskosten		28,75	28,75		50	21 -	
640000	Steuern, Versicherungen, Schadenfälle		39,44	39,44		40	1 -	
650000	Geschäftsausgaben		102,26	102,26		250	148 -	
661000	Mitgliedsbeiträge an Verbände und Vereine		147,00	147,00		153	6 -	
679000	Innere Verrechnungen		833,72	833,72		0	834 +	
704000	Zuschüsse an Heimat- und Verkehrs.		0,00	0,00		500	500 -	
1.3600	Unterabschnitt 1.3600 - Einnahmen		128,80	128,80		50	79 +	
1.3600	Unterabschnitt 1.3600 - Ausgaben		2.450,96	2.450,96		1.193	1.934 +	
	Unterabschnitt 1.3600 - Ergebnis		2.322,16-	2.322,16-		1.143-	676 -	
	Abschnitt 1.36 - Einnahmen		128,80	128,80		50	79 +	
	Abschnitt 1.36 - Ausgaben		2.450,96	2.450,96		1.193	1.934 +	
	Abschnitt 1.36 - Ergebnis		2.322,16-	2.322,16-		1.143-	676 -	



H a u s h a l t s s t e l l e	HW	Reste vom Vorjahr	SOLL	IST	Neue Reste	Haushaltsansatz incl. Veränd.	Planvergleich mehr+/-wenig,-	Zulässige Mehrausgaben
Nummer	Bezeichnung							
<b>1.3700</b>	<b>Kirchen</b>							
705000	Zuschüsse an Kirchengemeinden		566,42	566,42		500	66 +	
706000	Zuschüsse an Kirchenchöre		300,00	300,00		300		
1.3700	Unterabschnitt 1.3700 - Einnahmen		0,00	0,00		0		
1.3700	Unterabschnitt 1.3700 - Ausgaben		866,42	866,42		800	66 +	
	Unterabschnitt 1.3700 - Ergebnis		866,42-	866,42-		800-		
	Abschnitt 1.37 - Einnahmen		0,00	0,00		0		
	Abschnitt 1.37 - Ausgaben		866,42	866,42		800	66 +	
	Abschnitt 1.37 - Ergebnis		866,42-	866,42-		800-		
	Einzelplan 1.3 - Einnahmen		995,40	995,40		2.050	79 +	
	Einzelplan 1.3 - Ausgaben	K	19.139,12	18.119,28	1.263,79	25.383	1.133 - 4.152 + 10.396 -	
	Einzelplan 1.3 - Ergebnis		18.143,72-	17.123,88-		23.333-		

Haushaltsstelle Nummer	Bezeichnung	HW	Reste vom Vorjahr	SOLL	IST	Neue Reste	Haushaltsansatz incl. Veränd.	Planvergleich mehr+/-wenig.-	Zulässige Mehrausgaben
<b>1.4200</b>	<b>Asylbewerberunterbringung</b>								
152000	Vermischte Einnahmen			1.140,00	1.140,00		0	1.140 +	
161000	Erstattungen t.Ausgaben des VWH vom Land	K	2.297,00	30.681,68	23.278,00	K	50.000	19.318 -	
500000	Unterh. d.Grundstücke u.baul.Anlagen			12.151,99	12.151,99		0	12.152 +	
520000	Inventarunterhaltung			3.927,75	3.927,75		10.000	6.072 -	
530000	Beschaffungen			22.276,95	22.276,95		60.000	37.723 -	
540000	Mieten und Pachten für bewegliche Sachen und Grundstücke			3.291,76	2.982,16	K	0	3.292 +	
640000	Bewirtschaftungskosten Steuern, Versicherungen, Schadenfälle			671,39	671,39		0	671 +	
679000	Innere Verrechnungen			35.502,76	35.502,76		0	35.503 +	
1.4200	Unterabschnitt 1.4200 - Einnahmen	K	2.297,00	31.821,68	24.418,00	K	50.000	1.140 + 19.318 -	
1.4200	Unterabschnitt 1.4200 - Ausgaben			77.822,60	77.513,00	K	70.000	51.618 + 43.795 -	
	Unterabschnitt 1.4200 - Ergebnis			46.000,92-	53.095,00-		20.000-		
	Abschnitt 1.42 - Einnahmen	K	2.297,00	31.821,68	24.418,00	K	50.000	1.140 + 19.318 -	
	Abschnitt 1.42 - Ausgaben			77.822,60	77.513,00	K	70.000	51.618 + 43.795 -	
	Abschnitt 1.42 - Ergebnis			46.000,92-	53.095,00-		20.000-		

Haushaltsstelle Nummer	Bezeichnung	HW	Reste vom Vorjahr	SOLL	IST	Neue Reste	Haushaltsansatz incl. Veränd.	Planvergleich mehr+/-wenig.-	Zulässige Mehrausgaben
<b>1.4600</b>	<b>Einrichtungen für die Jugend</b>								
152000	Vermischte Einnahmen			121,00	121,00		300	179 -	
414000	Vergütungen der Beschäftigten			4.916,40	4.916,40		5.400	484 -	
434000	Betr. zur Versorgungskasse für Beschäftigte			405,60	405,60		520	114 -	
444000	Beiträge zur gesetzl. Sozialversicherung für Beschäftigte			1.489,68	1.489,68		1.350	140 +	
500000	Unterhaltung der Grundstücke u. baul. Anlagen			0,00	0,00		700	700 -	
520000	Geräte, Ausstattung, Einrichtung			0,00	0,00		600	600 -	
530000	Mieten und Pachten für bewegliche Sachen und Grundstücke			2.400,00	2.400,00		2.400		
540000	Bewirtschaftungskosten			94,00	94,00		100	6 -	
562000	Aus- und Fortbildung, Umschulung			0,00	0,00		100	100 -	
640000	Steuern, Versicherungen, Schadenfälle			115,98	115,98		120	4 -	
650000	Geschäftsausgaben			50,00	50,00		600	550 -	
652000	Post- und Fernmeldegebühren			248,14	248,14		200	48 +	
654000	Dienstreisen			0,00	0,00		50	50 -	
679000	Innere Verrechnungen			0,00	0,00		262	262 -	
717000	Zuschuss Kinderferienprogramm			1.169,46	1.169,46		1.300	131 -	
1.4600	Unterabschnitt 1.4600 - Einnahmen			121,00	121,00		300	179 -	
1.4600	Unterabschnitt 1.4600 - Ausgaben			10.889,26	10.889,26		13.702	188 +	
	Unterabschnitt 1.4600 - Ergebnis			10.768,26-	10.768,26-		13.402-	3.001 -	

Mandant 881 Biberach		H A U S H A L T S R E C H N U N G			Verwaltungshaushalt		HJ. 2016		Stand 23.03.2018		Beträge in EUR						
Einzelplan 4 Soziale Sicherung		UA.4640 Kindergärten und Kita Fliegerkiste			Neue Reste		Finanzkreis: 1000		Gemeinde Biberach								
H a u s h a l t s s t e l l e		HW		Reste vom Vorjahr		SOLL		IST		Neue Reste		Haushaltsansatz incl. Veränd.		Planvergleich mehr+/-wenig.-		Zulässige Mehrausgaben	
Nummer	Bezeichnung																
<b>1.4640</b>	<b>Kindergärten und Kita Fliegerkiste</b>																
152000	Vermischte Einnahmen			0,00		0,00		238.876,88		238.876,88		2.000		2.000 -			
161000	Erstattung Ausgaben des VWH d. das Land			238.876,88		238.876,88						268.000		29.123 -			
162000	Erstattung von Gemeinden			25.312,23		25.312,23						0		25.312 +			
500000	Unterh. d.Grundstücke u.baul.Anlagen			476,70		476,70						1.000		523 -			
520000	Inventarunterhaltung, Beschaffungen			12,97		12,97						100		87 -			
540000	Bewirtschaftungskosten			75,20		75,20						100		25 -			
640000	Steuern, Versicherungen, Schadenfälle			255,05		255,05						250		5 +			
650000	Geschäftsausgaben			0,00		0,00						5.000		5.000 -			
652000	Post- und Fernmeldegebühren			138,04		138,04						100		38 +			
661000	Mitgliedsbeitrag Lebenshilfe			100,00		100,00						100		12.341 -			
679000	Innere Verrechnungen			2.535,91		2.535,91						14.877		38.273 -			
707000	Betriebskostenzuschüsse Kindergärten			637.732,18		637.732,18						676.005		2.466 -			
718000	Zuw. u. Zuschüsse an Übrigen Bereich			3.534,50		3.534,50						6.000					
1.4640	Unterabschnitt 1.4640 - Einnahmen			264.189,11		264.189,11						270.000		25.312 +			
1.4640	Unterabschnitt 1.4640 - Ausgaben			644.860,55		644.860,55						703.532		31.123 -			
	Unterabschnitt 1.4640 - Ergebnis			380.671,44-		380.671,44-						433.532-		43 +			
				383.679,43-		383.679,43-								58.715 -			

Mandant 881 Biberach		HAUSHALTSRECHNUNG			Verwaltungshaushalt		HJ. 2016		Stand 23.03.2018		Beträge in EUR	
Einzelplan 4 Soziale Sicherung		UA.4641 Beförderung Kindergartenkinder			Neue Reste		Finanzkreis: 1000		Gemeinde Biberach			
Haushaltsstelle	HW	Reste vom Vorjahr	SOLL	IST	Neue Reste	Haushaltsansatz incl. Veränd.	Planvergleich mehr+/-wenig,-	Zulässige Mehrausgaben				
Nummer	Bezeichnung											
<b>1.4641</b>	<b>Beförderung Kindergartenkinder</b>											
167000	Elternbeiträge für Fahrtkosten	K 201,30	2.067,80	2.269,10		2.200	132 -					
654000	Beförderung Biberach-Prinzbach	K 6.437,83	20.303,16	20.567,73	K	26.000	5.697 -					
1.4641	Unterabschnitt 1.4641 - Einnahmen	K 201,30	2.067,80	2.269,10		2.200	132 -					
1.4641	Unterabschnitt 1.4641 - Ausgaben	K 6.437,83	20.303,16	20.567,73	K	26.000	5.697 -					
	Unterabschnitt 1.4641 - Ergebnis		18.235,36-	18.298,63-		23.800-						
	Abschnitt 1.46 - Einnahmen	K 201,30	266.377,91	266.579,21		272.500	25.312 +					
	Abschnitt 1.46 - Ausgaben	K 7.083,38	676.052,97	679.325,53	K	743.235	31.434 -					
	Abschnitt 1.46 - Ergebnis		409.675,06-	412.746,32-		470.735-	231 +					
	Einzelplan 1.4 - Einnahmen	K 2.498,30	298.199,59	290.997,21	K	322.500	26.452 +					
	Einzelplan 1.4 - Ausgaben	K 7.083,38	753.875,57	756.838,53	K	813.235	50.753 -					
	Einzelplan 1.4 - Ergebnis		455.675,98-	465.841,32-		490.735-	51.849 +					
							111.208 -					

Haushaltsstelle Nummer	Bezeichnung	HW	Reste vom Vorjahr	SOLL	IST	Neue Reste	Haushaltsansatz incl. Veränd.	Planvergleich mehr+/-wenig.-	Zulässige Mehrausgaben
<b>1.5000</b>	<b>Gesundheitsverwaltung, Gesundheitsämter</b>								
110000	Benutzungsgebühren			0,00	0,00		100	100 -	
578000	Schädlingsbekämpfung			0,00	0,00		800	800 -	
700000	Zuschüsse an Vereine			1.865,00	1.865,00		2.450	585 -	
1.5000	Unterabschnitt 1.5000 - Einnahmen			0,00	0,00		100	100 -	
1.5000	Unterabschnitt 1.5000 - Ausgaben			1.865,00	1.865,00		3.250	1.385 -	
	Unterabschnitt 1.5000 - Ergebnis			1.865,00-	1.865,00-		3.150-		
	Abschnitt 1.50 - Einnahmen			0,00	0,00		100	100 -	
	Abschnitt 1.50 - Ausgaben			1.865,00	1.865,00		3.250	1.385 -	
	Abschnitt 1.50 - Ergebnis			1.865,00-	1.865,00-		3.150-		

Mandant 861 Biberach		HAUSHALTSRECHNUNG			Verwaltungshaushalt		HJ. 2016		Stand 23.03.2018		Beträge in EUR	
Einzelplan 5 Gesundheit, Sport, Erholung		UA.5420 Förderung von Trägern der Gesundheitspflege			Verwaltungshaushalt		Finanzkreis: 1000		Gemeinde Biberach			
Haushaltsstelle	HW	Reste vom Vorjahr	SOLL	IST	Neue Reste	Haushaltsansatz incl. Veränd.	Planvergleich mehr+/-wenig.-	Zulässige Mehrausgaben				
Nummer	Bezeichnung											
<b>1.5420</b>	<b>Förderung von Trägern der Gesundheitspflege</b>											
700000	Zuschuss an Sozialstation		4.812,94	4.812,94		5.860	1.047 -					
701000	Rettungswache Zell (Erbaupachtzins)		127,55	127,55		130	2 -					
1.5420	Unterabschnitt 1.5420 - Einnahmen		0,00	0,00		0						
1.5420	Unterabschnitt 1.5420 - Ausgaben		4.940,49	4.940,49		5.990	1.050 -					
	Unterabschnitt 1.5420 - Ergebnis		4.940,49-	4.940,49-		5.990-						
	Abschnitt 1.54 - Einnahmen		0,00	0,00		0						
	Abschnitt 1.54 - Ausgaben		4.940,49	4.940,49		5.990	1.050 -					
	Abschnitt 1.54 - Ergebnis		4.940,49-	4.940,49-		5.990-						



Mandant 861 Biberach		HAUSHALTSRECHNUNG			Verwaltungshaushalt		HJ. 2016		Stand 23.03.2018		Beträge in EUR	
Einzelplan 5 Gesundheit, Sport, Erholung		UA.5500 Förderung des Sports					Finanzkreis: 1000		Gemeinde Biberach			
Haushaltsstelle Nummer	Bezeichnung	HW	Reste vom Vorjahr	SOLL	IST	Neue Reste	Haushaltsansatz incl. Veränd.	Planvergleich mehr+/-wenig.-	Zulässige Mehrausgaben			
<b>1.5500</b>	<b>Förderung des Sports</b>											
700000	Zuschüsse an Vereine			8.761,95	8.761,95		9.250	488 -				
1.5500	Unterabschnitt 1.5500 - Einnahmen			0,00	0,00		0	488 -				
1.5500	Unterabschnitt 1.5500 - Ausgaben			8.761,95	8.761,95		9.250					
	Unterabschnitt 1.5500 - Ergebnis			8.761,95-	8.761,95-		9.250-					
	Abschnitt 1.55 - Einnahmen			0,00	0,00		0					
	Abschnitt 1.55 - Ausgaben			8.761,95	8.761,95		9.250	488 -				
	Abschnitt 1.55 - Ergebnis			8.761,95-	8.761,95-		9.250-					

Mandant 861 Biberach		H A U S H A L T S R E C H N U N G			Verwaltungshaushalt		HJ. 2016		Stand 23.03.2018		Beträge in EUR							
Einzelplan 5 Gesundheit, Sport, Erholung		UA.5610 Sport- und Festhalle Biberach			Neue Reste		Finanzkreis: 1000		Gemeinde Biberach		Planvergleich							
H a u s h a l t s s t e l l e		HW			Reste vom Vorjahr		SOLL		IST		Neue Reste		Haushaltsansatz incl. Veränd.		Planvergleich mehr+/-/wenig.-		Zulässige Mehrausgaben	
Nummer	Bezeichnung																	
<b>1.5610</b>	<b>Sport- und Festhalle Biberach</b>																	
110000	Benutzungsgebühren u. ähnliche Entgelte						5.552,50			5.552,50			8.000			2.448 -		
140000	Mieten und Pachten					336,14	336,14			672,28			100			236 +		
150000	Rückersätze						3.439,28			3.439,28			4.000			561 -		
277000	Auflösung v. Zuweisungen und Zuschüssen						5.311,59			5.311,59			5.816			505 -		
414000	Vergütungen der Beschäftigten						21.736,23			21.736,23			20.200			1.536 +		
434000	Beitr. zur Versorgungskasse für Beschäftigte						1.853,16			1.853,16			2.400			547 -		
444000	Beitr. zur Versorgungskasse Sozialversicherung für Beschäftigte						4.359,33			4.359,33			5.500			1.141 -		
450000	Beihilfen,						0,00			0,00			2			2 -		
500000	Unterstützung U. Dgl. Unterhaltung der Grundstücke u. bau. Anlagen						2.881,25			2.881,25			2.000			881 +		
520000	Inventarunterhaltung, Beschaffungen						624,15			624,15			5.450			4.826 -		
540000	Bewirtschaftungskosten						14.999,11			17.394,69		K	16.000			1.001 -		
640000	Steuern, Versicherungen, Schadensfälle						3.841,16			6.119,48			3.520			321 +		
650000	Geschäftsausgaben						70,87			70,87			750			679 -		
652000	Post- und Fernmeldegebühren						301,32			301,32			550			249 -		
654000	Dienstreisen						0,00			0,00			50			50 -		
679000	Innere Verrechnungen						13.582,76			13.582,76			1.114			12.469 +		
681000	Afa für Grundstücke u. grundstücksgl. R.						34.395,94			34.395,94			31.362			3.034 +		
682000	Abschreibungen für bewegliche Sachen						4.035,90			4.035,90			5.010			974 -		
685000	Verzinsung des Anlagekapitals						34.842,15			34.842,15			34.904			62 -		
1.5610	Unterabschnitt 1.5610 - Einnahmen						14.639,51			14.975,65			17.916			236 +		
1.5610	Unterabschnitt 1.5610 - Ausgaben						137.523,33			142.197,23		K	544,26-			3.513 -		
	Unterabschnitt 1.5610 - Ergebnis						122.883,82-			127.221,58-			110.896-			18.241 +		
																9.530 -		

Mandant 881 Biberach		HAUSHALTSRECHNUNG			Verwaltungshaushalt		HJ. 2016		Stand 23.03.2018		Beträge in EUR	
Einzelplan 5 Gesundheit, Sport, Erholung		UA.5620 Stadien und Sportplätze			Neue Reste		Finanzkreis: 1000		Gemeinde Biberach			
Haushaltsstelle	HW	Reste vom Vorjahr	SOLL	IST	Neue Reste	Haushaltsansatz incl. Veränd.	Planvergleich mehr+/-wenig.-	Zulässige Mehrausgaben				
Nummer	Bezeichnung											
<b>1.5620</b>	<b>Stadien und Sportplätze</b>											
150000	Rückersätze		2.500,00	2.500,00		100	2.400 +					
277000	Auflösung v. Zuweisungen und Zuschüssen		6.983,50	6.983,50		296	6.687 +					
510000	Unterhaltung des sonst. unbew. Vermögens		7.593,76	7.593,76		15.500	7.906 -					
520000	Inventarunterhaltung, Beschaffungen		0,00	0,00		100	100 -					
540000	Bewirtschaftungskosten	K	7.184,27	18.772,26		4.650	2.534 +					
640000	Steuern, Versicherungen, Schadenfälle		21,08	21,08		20	1 +					
679000	Innere Verrechnungen		10.768,94	10.768,94		4.915	5.854 +					
681000	Ala f. Grundstücke u. grundstücksgl. Rechte		34.392,77	34.392,77		540	33.852 +					
685000	Verzinsung des Anlagekapitals		24.639,45	24.639,45		8.163	16.476 +					
1.5620	Unterabschnitt 1.5620 - Einnahmen		9.483,50	9.483,50		396	9.087 +					
1.5620	Unterabschnitt 1.5620 - Ausgaben	K	84.600,27	96.188,26		33.889	58.717 +					
	Unterabschnitt 1.5620 - Ergebnis		75.116,77-	86.704,76-		33.493-	8.006 -					

Mandant 881 Biberach		HAUSHALTSRECHNUNG			Verwaltungshaushalt		HJ. 2016		Stand 23.03.2018		Beträge in EUR	
Einzelplan 5 Gesundheit, Sport, Erholung		UA.5621 Vermietung Clubheim FVB			Verwaltungshaushalt		Finanzkreis: 1000		Gemeinde Biberach		Beträge in EUR	
Haushaltsstelle	HW	Reste vom Vorjahr	SOLL	IST	Neue Reste	Haushaltsansatz incl. Veränd.	Planvergleich mehr+/-wenig.-	Zulässige Mehrausgaben				
Nummer	Bezeichnung											
<b>1.5621</b>	<b>Vermietung Clubheim FVB</b>											
150000	Sonstige Verw.-u. Betriebseinnahmen	K	3.967,38	3.967,70	K	67,14-	5.000	1.033 -				
540000	Bewirtschaftungskosten		3.966,48	3.966,48			5.000	1.034 -				
1.5621	Unterabschnitt 1.5621 - Einnahmen	K	3.967,38	3.967,70	K	67,14-	5.000	1.033 -				
1.5621	Unterabschnitt 1.5621 - Ausgaben		3.966,48	3.966,48			5.000	1.034 -				
	Unterabschnitt 1.5621 - Ergebnis		0,90	1,22			0					
	Abschnitt 1.56 - Einnahmen	K	28.090,39	28.426,85	K	67,14-	23.313	9.323 +				
	Abschnitt 1.56 - Ausgaben	K	15.717,63	242.351,97	K	544,26-	167.701	4.546 -				
	Abschnitt 1.56 - Ergebnis		197.999,69-	213.925,12-			144.389-	76.959 +				
								18.570 -				

Mandant 861 Biberach		HAUSHALTSRECHNUNG			Verwaltungshaushalt		HJ. 2016		Stand 23.03.2018		Beträge in EUR	
Einzelplan 5 Gesundheit, Sport, Erholung		UA.5710 Waldterrassenbad Biberach			Gemeinde Biberach		Finanzkreis: 1000		Gemeinde Biberach			
Haushaltsstelle	HW	Reste vom Vorjahr	SOLL	IST	Neue Reste	Haushaltsansatz incl. Veränd.	Planvergleich mehr+/-wenig.-	Zulässige Mehrausgaben				
Nummer	Bezeichnung											
<b>1.5710</b>	<b>Waldterrassenbad Biberach</b>											
110000	Benutzungsgebühren und ähnliche Entgelte		86.090,80	86.090,80		65.000	21.091 +					
140000	Mieten und Pachten		6.141,04	6.141,04		6.000	141 +					
152000	Vermischte Einnahmen	K 10.335,00	13.877,56	24.212,56		5.700	8.178 +					
169000	Innere Verrechnungen innerhalb des VwH		26.621,00	26.621,00		82.624	56.003 -					
277000	Auflösung v. Zuweisungen und Zuschüssen		2.795,52	2.795,52		2.864	69 -					
414000	Vergütungen der Beschäftigten		111.962,18	111.962,18		99.600	12.362 +					
434000	Beitr. zur Versorgungskasse für Beschäftigte		8.272,34	8.272,34		11.700	3.428 -					
444000	Beiträge zur gesetzl. Sozialversicherung für Beschäftigte		22.233,76	22.233,76		26.900	4.666 -					
500000	Unterh. der Grundstücke u. bau. Anlagen		23.463,06	23.463,06		27.850	4.387 -					
501000	Gärtnerische Anlagen	K 1.780,00	3.492,75	5.230,75	K	4.500	1.007 -					
503000	Unterhaltung der Maschinenanlagen		8.490,02	8.490,02		13.150	4.660 -					
520000	Inventarunterhaltung, Beschaffungen		8.230,71	8.230,71		6.800	1.431 +					
540000	Bewirtschaftungskosten	K 3.313,08	53.230,64	56.175,54	K	37.310	15.921 +					
562000	Aus- und Fortbildung, Umschulung		2.271,64	2.271,64		2.700	428 -					
640000	Steuern, Versicherungen, Schadenfälle	K 38,73	2.904,55	2.943,28		2.795	110 +					
650000	Geschäftsausgaben	K 150,12	9.391,87	9.358,15	K	3.655	5.737 +					
652000	Post- und Fernmeldegebühren		818,19	818,19		1.100	282 -					
654000	Dienstreisen		460,18	460,18		600	140 -					
679000	Innere Verrechnungen		92.031,35	92.031,35		52.191	39.841 +					
681000	Afa f. Grundstücke u. grundstücksgl. Rechte		36.983,70	36.983,70		34.277	2.706 +					
682000	Abschreibungen für bewegliche Sachen		7.861,69	7.861,69		7.124	738 +					
685000	Verzinsung des Anlagekapitals		17.474,96	17.474,96		18.752	1.277 -					
1.5710	Unterabschnitt 1.5710 - Einnahmen	K 10.335,00	135.525,92	145.860,92		162.188	29.409 +					
1.5710	Unterabschnitt 1.5710 - Ausgaben	K 5.281,93	409.573,59	414.261,50	K	594,02	56.071 -					
	Unterabschnitt 1.5710 - Ergebnis		274.047,67-	268.400,58-		188.816-	20.275 -					
	Abschnitt 1.57 - Einnahmen	K 10.335,00	135.525,92	145.860,92		162.188	29.409 +					
	Abschnitt 1.57 - Ausgaben	K 5.281,93	409.573,59	414.261,50	K	594,02	56.071 -					
	Abschnitt 1.57 - Ergebnis		274.047,67-	268.400,58-		188.816-	20.275 -					

Mandant 861 Biberach		HAUSHALTSRECHNUNG			Verwaltungshaushalt		HJ. 2016		Stand 23.03.2018		Beträge in EUR	
Einzelplan 5 Gesundheit, Sport, Erholung		UA.5800 Park- u. Gartenanlagen/Spielplätze			Finanzkreis: 1000		Gemeinde Biberach					
Haushaltsstelle	HW	Reste vom Vorjahr	SOLL	IST	Neue Reste	Haushaltsansatz incl. Veränd.	Planvergleich mehr+/-wenig.-	Zulässige Mehrausgaben				
Nummer	Bezeichnung											
<b>1.5800</b>	<b>Park- u. Gartenanlagen/Spielplätze</b>											
152000	Vermischte Einnahmen		270,29	270,29		500	230 -					
414000	Vergütungen der Beschäftigten		4.885,20	4.885,20		5.400	515 -					
434000	Beitr. zur Versorgungskasse für Beschäftigte		402,21	402,21		520	118 -					
444000	Beiträge zur gesetzl. Sozialversicherung für Beschäftigte		1.482,19	1.482,19		1.350	132 +					
510000	Unterhaltung des sonst. unbew. Vermögens	K 6.856,10	9.852,64	16.351,84	K 356,90	12.000	2.147 -					
520000	Inventarunterhaltung, Beschaffungen		3.297,12	2.880,28	K 416,84	1.400	1.897 +					
540000	Bewirtschaftungskosten	K 245,36	3.871,05	4.025,10	K 91,31	3.600	271 +					
640000	Steuern, Versicherungen, Schadenfälle		25,95	25,95		45	19 -					
679000	Innere Verrechnungen		112.170,65	112.170,65		102.143	10.028 +					
1.5800	Unterabschnitt 1.5800 - Einnahmen		270,29	270,29		500	230 -					
1.5800	Unterabschnitt 1.5800 - Ausgaben	K 7.101,46	135.987,01	142.223,42	K 865,05	126.458	12.328 +					
	Unterabschnitt 1.5800 - Ergebnis		135.716,72-	141.953,13-		125.958-	2.799 -					
	Abschnitt 1.58 - Einnahmen		270,29	270,29		500	230 -					
	Abschnitt 1.58 - Ausgaben	K 7.101,46	135.987,01	142.223,42	K 865,05	126.458	12.328 +					
	Abschnitt 1.58 - Ergebnis		135.716,72-	141.953,13-		125.958-	2.799 -					

Mandant 861 Biberach		HAUSHALTSRECHNUNG			Verwaltungshaushalt		HJ. 2016		Stand 23.03.2018		Beträge in EUR	
Einzelplan 5 Gesundheit, Sport, Erholung		UA.5900 Sonstige Erholungseinrichtungen			Neue Reste		Finanzkreis: 1000		Gemeinde Biberach			
Haushaltsstelle	HW	Reste vom Vorjahr	SOLL	IST	Neue Reste	Haushaltsansatz incl. Veränd.	Planvergleich mehr+/-wenig.-	Zulässige Mehrausgaben				
Nummer	Bezeichnung											
<b>1.5900</b>	<b>Sonstige Erholungseinrichtungen</b>											
500000	Unterh. der Grundstücke u. baul. Anlagen	K 62,28	198,97	261,25		2.900	2.701 -					
540000	Bewirtschaftungskosten	K 1.138,69	1.133,77	2.272,46		1.550	416 -					
679000	Innere Verrechnungen		6.044,50	6.044,50		19.236	13.191 -					
1.5900	Unterabschnitt 1.5900 - Einnahmen	K 1.200,97	0,00	0,00		0						
1.5900	Unterabschnitt 1.5900 - Ausgaben		7.377,24	8.578,21		23.686	16.308 -					
	Unterabschnitt 1.5900 - Ergebnis		7.377,24-	8.578,21-		23.686-						

Mandant 861 Biberach		HAUSHALTSRECHNUNG			Verwaltungshaushalt		HJ. 2016		Stand 23.03.2018		Beträge in EUR	
Einzelplan 5 Gesundheit, Sport, Erholung		UA.5901 Minigolf					Finanzkreis: 1000		Gemeinde Biberach			
Haushaltsstelle	HW	Reste vom Vorjahr	SOLL	IST	Neue Reste	Haushaltsansatz incl. Veränd.	Planvergleich mehr+/-wenig.-	Zulässige Mehrausgaben				
Nummer	Bezeichnung											
<b>1.5901</b>	<b>Minigolf</b>											
140000	Mieten und Pachten	K 1.160,78	2.155,06	2.295,23	K 1.020,61	2.000	155 +					
152000	Vermischte Einnahmen		0,00	0,00		100	100 -					
500000	Unterh. d.Grundstücke u.baul.Anlagen	K 183,43	161,47	344,90		0	161 +					
520000	Beschaffungen		269,25	269,25		200	69 +					
540000	Bewirtschaftungskosten	K 170,82	1.190,99	1.042,13	K 319,68	500	691 +					
640000	Steuern, Versicherungen, Schadenfälle		87,38	87,38		100	13 -					
679000	Innere Verrechnungen		6.461,36	6.461,36		16.254	9.792 -					
1.5901	Unterabschnitt 1.5901 - Einnahmen	K 1.160,78	2.155,06	2.295,23	K 1.020,61	2.100	155 +					
1.5901	Unterabschnitt 1.5901 - Ausgaben	K 354,25	8.170,45	8.205,02	K 319,68	17.054	100 -					
	Unterabschnitt 1.5901 - Ergebnis		6.015,39-	5.909,79-		14.954-	922 +					
	Abschnitt 1.59 - Einnahmen	K 1.160,78	2.155,06	2.295,23	K 1.020,61	2.100	155 +					
	Abschnitt 1.59 - Ausgaben	K 1.555,22	15.547,69	16.783,23	K 319,68	40.739	100 -					
	Abschnitt 1.59 - Ergebnis		13.392,63-	14.488,00-		38.639-	922 +					
	Einzelplan 1.5 - Einnahmen	K 11.765,10	166.041,66	176.853,29	K 953,47	188.201	26.113 -					
	Einzelplan 1.5 - Ausgaben	K 29.656,24	802.765,81	831.187,56	K 1.234,49	704.392	38.888 +					
	Einzelplan 1.5 - Ergebnis		636.724,15-	654.334,27-		516.191-	61.047 -					
							169.054 +					
							70.680 -					



Mandant 881 Biberach		H A U S H A L T S R E C H N U N G			Verwaltungshaushalt		HJ. 2016		Stand 23.03.2018		Beträge in EUR	
Einzelplan 6 Bau- und Wohnungswesen, Verkehr		UA.6100 Orts- und Regionalplanung			Finanzkreis: 1000		Gemeinde Biberach					
H a u s h a l t s s t e l l e	HW	Reste vom Vorjahr	SOLL	IST	Neue Reste	Haushaltsansatz incl. Veränd.	Planvergleich mehr+/-wenig.-	Zulässige Mehrausgaben				
Nummer	Bezeichnung											
<b>1.6100</b>	<b>Orts- und Regionalplanung</b>											
152000	Vermischte Einnahmen	K 2.434,50	0,00	2.434,50		10.000	10.000 -					
577000	Aufstellen von Bebauungsplänen	K 450,00	9.002,08	9.002,08		23.000	13.998 -					
630000	Kosten Geo-Informationssystem		14.845,76	15.295,76		4.700	10.146 +					
713000	Umlage an Verwaltungsgemeinschaft		5.823,41	5.823,41		12.000	6.177 -					
1.6100	Unterabschnitt 1.6100 - Einnahmen	K 2.434,50	0,00	2.434,50		10.000	10.000 -					
1.6100	Unterabschnitt 1.6100 - Ausgaben	K 450,00	29.671,25	30.121,25		39.700	10.146 +					
	Unterabschnitt 1.6100 - Ergebnis		29.671,25-	27.686,75-		29.700-	20.175 -					

H a u s h a l t s s t e l l e	HW	Reste vom Vorjahr	SOLL	IST	Neue Reste	Haushaltsansatz incl. Veränd.	Planvergleich mehr+/-wenig.-	Zulässige Mehrausgaben
Nummer	Bezeichnung							
<b>1.6120</b>	<b>Vermessung</b>							
161000	Erstattungen für Ausgaben des VWH vom Land		3.667,00	3.667,00		0	3.667 +	
520000	Inventarunterhaltung, Beschaffungen		0,00	0,00		500	500 -	
572000	Fortführungsvermessung		3.667,00	3.667,00		7.000	3.333 -	
1.6120	Unterabschnitt 1.6120 - Einnahmen		3.667,00	3.667,00		0	3.667 +	
1.6120	Unterabschnitt 1.6120 - Ausgaben		3.667,00	3.667,00		7.500	3.833 -	
	Unterabschnitt 1.6120 - Ergebnis		0,00	0,00		7.500-		

Haushaltsstelle Nummer	Bezeichnung	HW	Reste vom Vorjahr	SOLL	IST	Neue Reste	Haushaltsansatz incl. Veränd.	Planvergleich mehr+/-wenig,-	Zulässige Mehrausgaben
<b>1.6150</b>	<b>Entwicklungsmaßnahmen</b>								
152000	Vermischte Einnahmen			19.852,86	19.852,86		0	19.853 +	
577000	Planung Dorfentwicklung			1.313,93	624,75	K	5.000	3.686 -	
662000	Vermischte Ausgaben			17.314,42	17.314,42		0	17.314 +	
1.6150	Unterabschnitt 1.6150 - Einnahmen			19.852,86	19.852,86		0	19.853 +	
1.6150	Unterabschnitt 1.6150 - Ausgaben			18.628,35	17.939,17	K	5.000	17.314 +	
	Unterabschnitt 1.6150 - Ergebnis			1.224,51	1.913,69		5.000-	3.686 -	
	Abschnitt 1.61 - Einnahmen		K 2.434,50	23.519,86	25.954,36		10.000	23.520 +	
	Abschnitt 1.61 - Ausgaben		K 450,00	51.966,60	51.727,42	K	52.200	10.000 -	
	Abschnitt 1.61 - Ergebnis			28.446,74-	25.773,06-		42.200-	27.460 +	
								27.694 -	

Mandant 861 Biberach		H A U S H A L T S R E C H N U N G			Verwaltungshaushalt		HJ. 2016		Stand 23.03.2018		Beträge in EUR	
Einzelplan 6 Bau- und Wohnungswesen, Verkehr		UA.6300 Gemeindestrassen			Finanzkreis: 1000		Gemeinde Biberach					
H a u s h a l t s s t e l l e	HW	Reste vom Vorjahr	SOLL	IST	Neue Reste	Haushaltsansatz incl. Veränd.	Planvergleich mehr+/-wenig.-	Zulässige Mehrausgaben				
Nummer	Bezeichnung											
<b>1.6300</b>	<b>Gemeindestrassen</b>											
152000	Vermischte Einnahmen		3.679,89	3.408,39	K	500	3.180 +					
171000	Zuweisungen vom Land		84.773,08	84.773,08		55.808	28.965 +					
510000	Unterh. d.sonst.unbew.Vermögens	H	10.274,34	37.658,19		49.000	38.726 -	27.384-				
525000	Verkehrszeichen, Schilder etc.		9.435,86	9.435,86		4.000	5.436 +					
540000	Bewirtschaftungskosten	K	2.756,37	4.983,25		5.000	2.244 -					
640000	Steuern, Versicherungen, Schadensfälle		44,49	44,49		45	1 -					
650000	Geschäftsausgaben		14.234,27	14.234,27		0	14.234 +					
655000	Sachverständigenkosten		7.356,30	7.356,30		4.000	3.356 +					
679000	Innere Verrechnungen u. Straßentwässerung		153.279,55	153.279,55		138.846	14.434 +					
1.6300	Unterabschnitt 1.6300 - Einnahmen	H	88.452,97	88.181,47	K	56.308	32.145 +					
1.6300	Unterabschnitt 1.6300 - Ausgaben	K	197.381,18	226.991,91	K	200.891	37.460 +	27.384-				
	Unterabschnitt 1.6300 - Ergebnis		108.928,21-	138.810,44-		144.583-	40.970 -					
	Abschnitt 1.63 - Einnahmen	H	88.452,97	88.181,47	K	56.308	32.145 +					
	Abschnitt 1.63 - Ausgaben	K	197.381,18	226.991,91	K	200.891	37.460 +	27.384-				
	Abschnitt 1.63 - Ergebnis		108.928,21-	138.810,44-		144.583-	40.970 -					

H a u s h a l t s s t e l l e	HW	Reste vom Vorjahr	SOLL	IST	Neue Reste	Haushaltsansatz incl. Veränd.	Planvergleich mehr+/-wenig.-	Zulässige Mehrausgaben
Nummer	Bezeichnung							
<b>1.6700</b>	<b>Straßenbeleuchtung</b>							
150000	Sonstige Verw.-und Betriebseinnahmen		0,00	0,00		100	100 -	
510000	Unterh. d.sonst.unbew.Vermögens		3.959,89	3.959,89		8.000	4.040 -	
540000	Bewirtschaftungskosten		37.992,69	33.587,00	K	35.300	2.693 +	
679000	Innere Verrechnungen		4.064,41	4.064,41		2.949	1.115 +	
1.6700	Unterabschnitt 1.6700 - Einnahmen		0,00	0,00	K	100	100 -	
1.6700	Unterabschnitt 1.6700 - Ausgaben		46.016,99	41.611,30	K	46.249	3.808 +	
	Unterabschnitt 1.6700 - Ergebnis		46.016,99-	41.611,30-		46.149-	4.040 -	

H a u s h a l t s s t e l l e	HW	Reste vom Vorjahr	SOLL	IST	Neue Reste	Haushaltsansatz incl. Veränd.	Planvergleich mehr+/-wenig.-	Zulässige Mehrausgaben
Nummer	Bezeichnung							
<b>1.6750</b>	<b>Strassenreinigung</b>							
152000	Vermischte Einnahmen		0,00	0,00		100	100 -	
540000	Bewirtschaftungskosten		380,00	380,00		500	120 -	
579000	Winterdienst		1.458,83	1.458,83		8.350	6.891 -	
679000	Innere Verrechnungen		5.280,25	5.280,25		8.160	2.879 -	
1.6750	Unterschnitt 1.6750 - Einnahmen		0,00	0,00		100	100 -	
1.6750	Unterschnitt 1.6750 - Ausgaben		7.119,08	7.119,08		17.010	9.891 -	
	Unterschnitt 1.6750 - Ergebnis		7.119,08-	7.119,08-		16.910-		
	Abschnitt 1.67 - Einnahmen		0,00	0,00		200	200 -	
	Abschnitt 1.67 - Ausgaben		53.136,07	48.730,38	4.405,69 K	63.259	3.808 +	
	Abschnitt 1.67 - Ergebnis		53.136,07-	48.730,38-		63.059-	13.931 -	

Haushaltsstelle Nummer	Bezeichnung	HW	Reste vom Vorjahr	SOLL	IST	Neue Reste	Haushaltsansatz incl. Veränd.	Planvergleich mehr+/-wenig.-	Zulässige Mehrausgaben
<b>1.6900</b>	<b>Wasserläufe, Wasserbau</b>								
140000	Nutzung Mühlbach			102,26	102,26		110	8 -	
161000	Erst. für Ausgaben des VWH vom Land	K	40.000,00	0,00	40.000,00		500	500 -	
510000	Unterhaltung des sonst. unbew. Vermögens			5.722,14	5.722,14		65.000	59.278 -	
655000	Sachverständigen-, Gerichts-u.ä.Kosten			0,00	0,00		1.000	1.000 -	
679000	Innere Verrechnungen			14.138,57	14.138,57		17.302	3.164 -	
1.6900	Unterabschnitt 1.6900 - Einnahmen	K	40.000,00	102,26	40.102,26		610	508 -	
1.6900	Unterabschnitt 1.6900 - Ausgaben			19.860,71	19.860,71		83.302	63.442 -	
	Unterabschnitt 1.6900 - Ergebnis			19.758,45-	20.241,55		82.692-		
	Abschnitt 1.69 - Einnahmen	K	40.000,00	102,26	40.102,26		610	508 -	
	Abschnitt 1.69 - Ausgaben			19.860,71	19.860,71		83.302	63.442 -	
	Abschnitt 1.69 - Ergebnis			19.758,45-	20.241,55		82.692-		
	Einzelplan 1.6 - Einnahmen	K	42.434,50	112.075,09	154.238,09	K	67.118	55.665 + 10.708 -	
	Einzelplan 1.6 - Ausgaben	H K	27.383,85 541,29	322.344,56	347.310,42	K	399.652	68.728 + 146.036 -	27.384-
	Einzelplan 1.6 - Ergebnis			210.269,47-	193.072,33-		332.534-		

Mandant 861 Biberach		H A U S H A L T S R E C H N U N G			Verwaltungshaushalt		HJ. 2016		Stand 23.03.2018		Beträge in EUR	
Einzelplan 7 Öffentliche Einrichtungen Wirtschaftsförderung		UA.7000 Abwasserbeseitigung			Finanzkreis: 1000		Gemeinde Biberach					
H a u s h a l t s s t e l l e	HW	Reste vom Vorjahr	SOLL	IST	Neue Reste	Haushaltsansatz incl. Veränd.	Planvergleich mehr+/-wenig,-	Zulässige Mehrausgaben				
Nummer	Bezeichnung											
<b>1.7000</b>	<b>Abwasserbeseitigung</b>											
110000	Abwassergebühr	K	295.369,34	372.780,90	K	290.000	5.369 +	5.369 +				
111000	Kleininleiterabgabe		1.503,19	1.503,19		900	603 +	603 +				
152000	Vermischte Einnahmen		13.000,00	13.000,00		100	12.900 +	12.900 +				
163000	Schadenersätze		0,00	0,00		100	100 -	100 -				
169000	Straßenentwässerungskostenanteil		82.239,29	82.239,29		71.832	10.407 +	10.407 +				
276000	Auflösung v. Beiträgen und ähnl. Entgelten		86.445,41	86.445,41		76.253	10.193 +	10.193 +				
277000	Auflösung von Zuweisungen und Zuschüssen		22.883,22	22.883,22		25.375	2.492 -	2.492 -				
500000	Unterh. d. Grundstücke u. baul. Anlagen		2.378,02	2.378,02		3.500	1.122 -	1.122 -				
510000	Unterhaltung des Kanalnetzes	H	56.795,65	93.083,78	K	36.000	20.796 +	20.796 +	46.071-			
520000	Inventarunterhaltung, Beschaffungen		858,47	858,47		5.000	4.142 -	4.142 -				
540000	Bewirtschaftungskosten	K	4.117,16	5.173,39	K	5.000	883 -	883 -				
577000	Generalentwässerungsplan	H	20.000,00	0,00		0	20.000 -	20.000 -				
630000	Kosten Datenverarbeitung		0,00	0,00		2.000	2.000 -	2.000 -				
640000	Steuern, Versicherungen, Schadenfälle		396,53	396,53		1.500	1.103 -	1.103 -				
650000	Geschäftsausgaben	K	3.956,84	3.871,23	K	5.000	1.043 -	1.043 -				
652000	Post- und Fernmeldegebühren		281,99	279,61	K	600	318 -	318 -				
655000	Sachverständigen-, Gerichtskosten u.ä.		5.047,77	2.574,17	K	1.000	4.048 +	4.048 +				
679000	Innere Verrechnungen		41.893,19	41.893,19		39.431	2.463 +	2.463 +				
681000	Afa f. Grundstücke u. grundstücksgl. Rechte		171.224,29	171.224,29		164.992	6.232 +	6.232 +				
685000	Verzinsung des Anlagekapitals		75.692,13	75.692,13		83.270	7.577 -	7.577 -				
713000	Umlage an Zweckverband		185.816,32	187.376,10	K	176.100	9.716 +	9.716 +				
1.7000	Unterabschnitt 1.7000 - Einnahmen	K	501.440,45	578.852,01	K	464.560	39.472 +	39.472 +				
1.7000	Unterabschnitt 1.7000 - Ausgaben	H K	528.458,36	584.800,91	K	523.392	43.255 + 38.188 -	43.255 + 38.188 -	66.071-			
	Unterabschnitt 1.7000 - Ergebnis		27.017,91-	5.948,90-		58.832-						
	Abschnitt 1.70 - Einnahmen	K	501.440,45	578.852,01	K	464.560	39.472 +	39.472 +				
	Abschnitt 1.70 - Ausgaben	H K	528.458,36	584.800,91	K	523.392	43.255 + 38.188 -	43.255 + 38.188 -	66.071-			
	Abschnitt 1.70 - Ergebnis		27.017,91-	5.948,90-		58.832-						



Mandant 861 Biberach		H A U S H A L T S R E C H N U N G			Verwaltungshaushalt		HJ. 2016		Stand 23.03.2018		Beträge in EUR	
Einzelplan 7 Öffentliche Einrichtungen Wirtschaftsförderung		UA.7210 Abfallbeseitigung			Neue Reste		Finanzkreis: 1000		Gemeinde Biberach		Zulässige Mehrausgaben	
H a u s h a l t s s t e l l e	HW	Reste vom Vorjahr	SOLL	IST	Neue Reste	Haushaltsansatz incl. Veränd.	Planvergleich mehr+/-wenig.-					
Nummer	Bezeichnung											
<b>1.7210</b>	<b>Abfallbeseitigung</b>											
162000	Erst. f. Ausg. des VWH v. Gemeinden u. GV		2.463,30	2.463,30		2.500	37 -					
662000	Vermischte Ausgaben		0,00	0,00		100	100 -					
700000	Zuschuß Altpapiersammlungen		994,20	994,20		1.100	106 -					
1.7210	Unterabschnitt 1.7210 - Einnahmen		2.463,30	2.463,30		2.500	37 -					
1.7210	Unterabschnitt 1.7210 - Ausgaben		994,20	994,20		1.200	206 -					
	Unterabschnitt 1.7210 - Ergebnis		1.469,10	1.469,10		1.300						
	Abschnitt 1.72 - Einnahmen		2.463,30	2.463,30		2.500	37 -					
	Abschnitt 1.72 - Ausgaben		994,20	994,20		1.200	206 -					
	Abschnitt 1.72 - Ergebnis		1.469,10	1.469,10		1.300						

Haushaltsstelle		HW	Reste vom Vorjahr	SOLL	IST	Neue Reste	Haushaltsansatz incl. Veränd.	Planvergleich mehr+/-wenig,-	Zulässige Mehrausgaben
Nummer	Bezeichnung								
<b>1.7300</b>	<b>Märkte</b>								
140000	Mieten und Pachten			3.500,00	2.000,00	K 1.500,00	3.500	100 -	
152000	Vermischte Einnahmen		K 3.500,00	0,00	3.500,00		100	942 +	
520000	Inventarunterhaltung/Beschaffungen			3.341,73	3.303,66	K 38,07	2.400	300 -	
540000	Bewirtschaftungskosten			0,00	0,00		300	500 -	
640000	Steuern, Versicherungen, Schadenfälle			0,00	0,00		500		
658000	Sonstige			1.356,26	1.356,26		1.500	144 -	
679000	Geschäftsausgaben Innere Verrechnungen			19.001,97	19.001,97		14.255	4.747 +	
1.7300	Unterabschnitt 1.7300 - Einnahmen		K 3.500,00	3.500,00	5.500,00	K 1.500,00	3.600	100 -	
1.7300	Unterabschnitt 1.7300 - Ausgaben			23.699,96	23.661,89	K 38,07	18.955	5.689 +	
	Unterabschnitt 1.7300 - Ergebnis			20.199,96-	18.161,89-		15.355-	944 -	
	Abschnitt 1.73 - Einnahmen		K 3.500,00	3.500,00	5.500,00	K 1.500,00	3.600	100 -	
	Abschnitt 1.73 - Ausgaben			23.699,96	23.661,89	K 38,07	18.955	5.689 +	
	Abschnitt 1.73 - Ergebnis			20.199,96-	18.161,89-		15.355-	944 -	

H a u s h a l t s s t e l l e	HW	Reste vom Vorjahr	SOLL	IST	Neue Reste	Haushaltsansatz incl. Veränd.	Planvergleich mehr+/-/wenig.-	Zulässige Mehrausgaben
Nummer	Bezeichnung							
<b>1.7500</b>	<b>Bestattungswesen</b>							
100000	Verwaltungsgebühren	K 30,00	143,00	173,00		300	157 -	
110000	Bestattungsgebühren		6.160,00	6.160,00		12.000	5.840 -	
111000	Benutzungsgebühren		2.770,00	2.770,00		6.000	3.230 -	
116000	Entgelte für Grabplätze		17.032,09	17.032,09		12.000	5.032 +	
152000	Vermischte Einnahmen		564,89	333,87	K 231,02	500	65 +	
160000	Erstattungen für Ausg. des VWH vom Bund		193,86	193,86		195	1 -	
277000	Auflösung v. Zuweisungen und Zuschüssen		3.324,74	3.324,74		3.323	2 +	
414000	Vergütungen der Beschäftigten		1.622,27	1.622,27		1.520	102 +	
434000	Beiträge zur Versorgungskasse für Beschäftigte		135,80	135,80		180	44 -	
444000	Beiträge zur gesetzlichen Sozialversicherung für Beschäftigte		329,55	329,55		410	80 -	
450000	Beihilfen.		0,00	0,00		1	1 -	
500000	Unterstützung U.Dgl.		9.359,21	9.359,21		6.000	3.359 +	
510000	Unterh. d.Grundstücke u.baul.Anlagen		217,76	217,76		2.700	2.482 -	
511000	Friedhofanlagen		0,00	0,00		180	180 -	
520000	Kriegsgräberpflege		61,06	6,49	K 54,57	300	239 -	
540000	Inventarunterhaltung, Beschaffungen		7.494,51	8.731,29	K 383,03-	5.700	1.795 +	
640000	Bewirtschaftungskosten Steuern, Versicherungen, Schadensfälle	K 853,75	609,99	609,99		450	160 +	
650000	Bürobedarf		3.968,65	3.968,65		1.600	2.369 +	
679000	Innere Verrechnungen		49.467,74	49.467,74		40.730	8.737 +	
681000	Afa f.Grundstücke u.grundstücksgl. Rechte		11.844,93	11.844,93		11.832	13 +	
682000	Abschreibungen für bewegliche Sachen		0,00	0,00		357	357 -	
685000	Verzinsung des Anlagekapitals		14.175,15	14.175,15		14.682	507 -	
1.7500	Unterabschnitt 1.7500 - Einnahmen	K 30,00	30.188,58	29.987,56	K 231,02	34.318	5.099 +	
1.7500	Unterabschnitt 1.7500 - Ausgaben	K 853,75	99.286,62	100.468,83	K 328,46-	86.643	9.228 -	
	Unterabschnitt 1.7500 - Ergebnis		69.098,04-	70.481,27-		52.325-	16.535 +	
	Abschnitt 1.75 - Einnahmen	K 30,00	30.188,58	29.987,56	K 231,02	34.318	5.099 +	
	Abschnitt 1.75 - Ausgaben	K 853,75	99.286,62	100.468,83	K 328,46-	86.643	9.228 -	
	Abschnitt 1.75 - Ergebnis		69.098,04-	70.481,27-		52.325-	16.535 +	

Mandant 881 Biberach		H A U S H A L T S R E C H N U N G		Verwaltungshaushalt		H J . 2 0 1 6		Stand 23.03.2018		Beträge in EUR	
Einzelplan 7 Öffentliche Einrichtungen Wirtschaftsförderung		U A . 7 6 2 0 U h r e n a n l a g e n				Finanzkreis: 1000		Gemeinde Biberach			
H a u s h a l t s s t e l l e	Bezeichnung	HW	Reste vom Vorjahr	SOLL	IST	Neue Reste	Haushaltsansatz incl. Veränd.	Planvergleich mehr+/-wenig.-	Zulässige Mehrausgaben		
<b>1.7620</b>	<b>Uhrenanlagen</b>										
500000	Unterh. d.Grundstücke u.baul.Anlagen			0,00	0,00		700	700 -			
1.7620	Unterabschnitt 1.7620 - Einnahmen			0,00	0,00		0	700 -			
1.7620	Unterabschnitt 1.7620 - Ausgaben			0,00	0,00		700				
	Unterabschnitt 1.7620 - Ergebnis			0,00	0,00		700-				

H a u s h a l t s t e i l e	HW	Reste vom Vorjahr	SOLL	IST	Neue Reste	Haushaltsansatz incl. Veränd.	Planvergleich mehr+/-wenig.-	Zulässige Mehrausgaben
Nummer	Bezeichnung							
<b>1.7630</b>	<b>Anschlagsäulen</b>							
140000	Mieten und Pachten		4.800,00	4.800,00		4.800		
1.7630	Unterabschnitt 1.7630 - Einnahmen		4.800,00	4.800,00		4.800		
1.7630	Unterabschnitt 1.7630 - Ausgaben		0,00	0,00		0		
	Unterabschnitt 1.7630 - Ergebnis		4.800,00	4.800,00		4.800		
	Abschnitt 1.76 - Einnahmen		4.800,00	4.800,00		4.800		
	Abschnitt 1.76 - Ausgaben		0,00	0,00		700	700 -	
	Abschnitt 1.76 - Ergebnis		4.800,00	4.800,00		4.100		

Mandant 861 Biberach		HAUSHALTSRECHNUNG			Verwaltungshaushalt		HJ. 2016		Stand 23.03.2018		Beträge in EUR	
Einzelplan 7 Öffentliche Einrichtungen Wirtschaftsförderung		UA.7700 Gemeindebauhof			Finanzkreis: 1000		Gemeinde Biberach					
Haushaltsstelle	Bezeichnung	HW	Reste vom Vorjahr	SOLL	IST	Neue Reste	Haushaltsansatz incl. Veränd.	Planvergleich mehr+/-wenig,-	Zulässige Mehrausgaben			
<b>1.7700</b>	<b>Gemeindebauhof</b>											
110000	Entgelte			0,00	0,00							
152000	Vermischte Einnahmen		K 28.731,35	57.738,31	86.344,66		125,00		50 -			
155000	Schadenfälle			0,00	0,00				38.858 +			
169000	Innere Verrechnungen innerhalb des VWH			494.016,37	494.016,37				600 -			
277000	Auflösung v. Zuweisungen und Zuschüssen			705,75	705,75				78.237 +			
414000	Vergütungen der Beschäftigten			275.052,15	275.052,15							
434000	Beiträge zur Versorgungskasse			23.876,12	23.876,12				35.052 +			
444000	Beiträge zur gesetzlichen Sozialversicherung für Beschäftigte			55.568,62	55.568,62				4.524 -			
450000	Beihilfen,			10,00	10,00				9.431 -			
500000	Unterstützung und dergleichen								3 -			
520000	Unter-, d.Grundstücke u.baul.Anlagen Inventarunterhaltung,			19.460,88	19.138,35	K	322,53		9.461 +			
530000	Beschaffungen			25.306,29	24.423,48	K	882,81		10.506 +			
540000	Mieten und Pachten für bewegliche Sachen und Grundstücke			8.904,95	8.904,95				3.905 +			
550000	Bewirtschaftungskosten		K 923,01	16.312,45	15.771,48	K	1.463,98		6.712 +			
560000	Haltung von Fahrzeugen			35.702,19	31.479,66	K	4.222,53		8.202 +			
562000	Dienst- und Schutzkleidung			5.062,88	4.827,63	K	235,25		1.063 +			
640000	Aus- und Fortbildung, Umschulung			483,90	483,90				516 -			
650000	Steuern, Versicherungen, Schadenfälle			965,29	965,29				235 -			
652000	Geschäftsausgaben		K 150,16	4.963,43	4.956,74	K	156,85		2.263 +			
654000	Post- und Fernmeldegebühren		K 121,42	3.126,04	3.112,29	K	135,17		626 +			
655000	Dienstreisen			403,00	403,00				103 +			
679000	Sachverständigen-, Gerichtskosten u.ä.			0,00	0,00				600 -			
681000	Innere Verrechnungen			26.621,00	26.621,00							
682000	Afa f.Grundstücke u.grundstücksgl. Rechte			17.567,50	17.567,50				31.412 -			
685000	Abschreibungen für bewegliche Sachen			19.340,72	19.340,72				258 +			
	Verzinsung des Anlagekapitals			13.733,02	13.733,02				1.670 +			
1.7700	Unterabschnitt 1.7700 - Einnahmen		K 28.731,35	552.460,43	581.066,78	K	125,00		15.513			
1.7700	Unterabschnitt 1.7700 - Ausgaben		K 1.194,59	552.460,43	546.235,90	K	7.419,12		117.095 +			
	Unterabschnitt 1.7700 - Ergebnis			0,00	34.830,88				650 -			
									79.822 +			
									48.501 -			
									85.124-			

Mandant 861 Biberach		HAUSHALTSRECHNUNG			Verwaltungshaushalt		HJ. 2016		Stand 23.03.2018		Beträge in EUR	
Einzelplan 7 Öffentliche Einrichtungen Wirtschaftsförderung		UA.7700 Gemeindebauhof			Finanzkreis: 1000		Gemeinde Biberach					
Haushaltsstelle Nummer	Bezeichnung	HW	Reste vom Vorjahr	SOLL	IST	Neue Reste	Haushaltsansatz incl. Veränd.	Planvergleich mehr+/-wenig.-	Zulässige Mehrausgaben			
	Abschnitt 1.77 - Einnahmen	K	28.731,35	552.460,43	581.066,78	K	125,00	117.095 +				
	Abschnitt 1.77 - Ausgaben	K	1.194,59	552.460,43	546.235,90	K	7.419,12	650 -				
	Abschnitt 1.77 - Ergebnis			0,00	34.830,88		85.124-	79.822 +				
								48.501 -				

Haushaltsstelle Nummer	Bezeichnung	HW	Reste vom Vorjahr	SOLL	IST	Neue Reste	Haushaltsansatz incl. Veränd.	Planvergleich mehr+/-wenig.-	Zulässige Mehrausgaben
<b>1.7810</b>	<b>Feld- und Wirtschaftswege</b>								
150000	Sonstige Verw.-und Betriebsentnahmen			0,00	0,00		200	200 -	
510000	Unterhalt.d.sonst. unbew. Vermögens			0,00	0,00		1.000	1.000 -	
679000	Innere Verrechnungen			4.550,74	4.550,74		1.081	3.469 +	
1.7810	Unterabschnitt 1.7810 - Einnahmen			0,00	0,00		200	200 -	
1.7810	Unterabschnitt 1.7810 - Ausgaben			4.550,74	4.550,74		2.081	3.469 +	
	Unterabschnitt 1.7810 - Ergebnis			4.550,74-	4.550,74-		1.881-	1.000 -	



Haushaltsstelle Nummer	Bezeichnung	HW	Reste vom Vorjahr	SOLL	IST	Neue Reste	Haushaltsansatz incl. Veränd.	Planvergleich mehr+/-wenig.-	Zulässige Mehrausgaben
<b>1.7820</b>	<b>Förderung der Landwirtschaft</b>								
171000	Zuweisungen vom Land			5.412,50	5.412,50		4.600	813 +	
521000	Ökokonto			2.972,35	2.972,35		2.000	972 +	
716000	Zuw. u. Zuschüsse an private Unternehmen			12.168,67	12.168,67		14.300	2.131 -	
1.7820	Unterabschnitt 1.7820 - Einnahmen			5.412,50	5.412,50		4.600	813 +	
1.7820	Unterabschnitt 1.7820 - Ausgaben			15.141,02	15.141,02		16.300	972 +	
	Unterabschnitt 1.7820 - Ergebnis			9.728,52-	9.728,52-		11.700-	2.131 -	
	Abschnitt 1.78 - Einnahmen			5.412,50	5.412,50		4.800	813 +	
	Abschnitt 1.78 - Ausgaben			19.691,76	19.691,76		18.381	200 -	
	Abschnitt 1.78 - Ergebnis			14.279,26-	14.279,26-		13.581-	4.442 +	
								3.131 -	

Mandant 861 Biberach		H A U S H A L T S R E C H N U N G			Verwaltungshaushalt		HJ. 2016		Stand 23.03.2018		Beträge in EUR	
Einzelplan 7 Öffentliche Einrichtungen Wirtschaftsförderung		UA.7900 Tourismus/Fremdenverkehr			Finanzkreis: 1000		Gemeinde Biberach					
H a u s h a l t s s t e l l e	HW	Reste vom Vorjahr	SOLL	IST	Neue Reste	Haushaltsansatz incl. Veränd.	Planvergleich mehr+/-wenig.-	Zulässige Mehrausgaben				
Nummer	Bezeichnung											
<b>1.7900</b>	<b>Tourismus/Fremdenverkehr</b>											
110100	Benutzungsgebühren u. ähnliche Entgelte		2.202,40	2.202,40		1.500	702 +					
120000	Kurtaxe	K	26.968,38	26.490,35	K	27.000	32 -					
151000	Vermittlungsgebühren		448,82	448,82		500	51 -					
152000	Vermischte Einnahmen		8.230,00	4.975,00	K	3.500	4.730 +					
520000	Beschaffung, Invenarunterhaltung		228,25	178,25	K	2.500	2.272 -					
562000	Aus- und Fortbildung, Umschulung		31,40	31,40		0	31 +					
578000	Werbung		34.104,08	22.359,47	K	31.300	2.804 +					
640000	Steuern, Versicherungen, Schadenfälle	K	0,00	38,73		0						
650000	Geschäftsausgaben		35.670,40	30.840,85	K	28.600	7.070 +					
654000	Dienstreisen		100,45	100,45		300	200 -					
655000	Sachverständigen-, Gerichtskosten u.ä.		0,00	0,00		500	500 -					
661000	Mitgliedsbeiträge an Verbände und Vereine		2.579,30	2.579,30		2.400	179 +					
679000	Innere Verrechnungen		24.782,15	24.782,15		20.167	4.616 +					
704000	Zuschuß an Heimat- u. Verkehrsverein		310,00	310,00		310						
1.7900	Unterabschnitt 1.7900 - Einnahmen	K	37.849,60	34.116,57	K	3.812,85	5.432 +					
1.7900	Unterabschnitt 1.7900 - Ausgaben	K	97.806,03	81.220,60	K	16.889,79	83 -					
	Unterabschnitt 1.7900 - Ergebnis		59.956,43-	47.104,03-		86.077	14.701 +					
						53.577-	2.971 -					

Haushaltsstelle Nummer	Bezeichnung	HW	Reste vom Vorjahr	SOLL	IST	Neue Reste	Haushaltsansatz incl. Veränd.	Planvergleich mehr+/-wenig.-	Zulässige Mehrausgaben
<b>1.7910</b>	<b>Sonstige Förderung von Wirtschaft und Verkehr</b>								
162000	Einnahmen IKG Erlenbach		K 5.729,43	10.031,29	15.760,72		0	10.031 +	
500000	Unterhaltungsaufwendungen IKG Erlenbach		K 83,54	115,73	199,27		0	116 +	
510000	Unterf. d.sonst.unbew.Vermögens			750,18	750,18		0	750 +	
1.7910	Unterabschnitt 1.7910 - Einnahmen		K 5.729,43	10.031,29	15.760,72		0	10.031 +	
1.7910	Unterabschnitt 1.7910 - Ausgaben		K 83,54	865,91	949,45		0	866 +	
	Unterabschnitt 1.7910 - Ergebnis			9.165,38	14.811,27		0		

Mandant 861 Biberach		HAUSHALTSRECHNUNG			HJ. 2016		Stand 23.03.2018		Beträge in EUR	
Einzelplan 7 Öffentliche Einrichtungen Wirtschaftsförderung		UA.7920 Förderung des öffentl. Personennahverkehrs			Verwaltungshaushalt		Finanzkreis: 1000 Gemeinde Biberach			
Haushaltsstelle	HW	Reste vom Vorjahr	SOLL	IST	Neue Reste	Haushaltsansatz incl. Veränd.	Planvergleich mehr+/wenig.-	Zulässige Mehrausgaben		
Nummer	Bezeichnung									
<b>1.7920</b>	<b>Förderung des öffentl. Personennahverkehrs</b>									
712000	Zuw. u. Zuschüsse an Gemeinde und GV		4.851,64	4.851,64		5.400	548 -			
1.7920	Unterabschnitt 1.7920 - Einnahmen		0,00	0,00		0				
1.7920	Unterabschnitt 1.7920 - Ausgaben		4.851,64	4.851,64		5.400	548 -			
	Unterabschnitt 1.7920 - Ergebnis		4.851,64-	4.851,64-		5.400-				
	Abschnitt 1.79 - Einnahmen	K	47.880,89	49.877,29	K	32.500	15.464 +			
	Abschnitt 1.79 - Ausgaben	K	103.523,58	87.021,69	K	91.477	15.567 +			
	Abschnitt 1.79 - Ergebnis		55.642,69-	37.144,40-		58.977-	3.520 -			
	Einzelplan 1.7 - Einnahmen	K	1.148.146,15	1.257.959,44	K	983.093	177.942 +			
	Einzelplan 1.7 - Ausgaben	H K	1.328.114,91	1.362.875,18	K	1.261.887	12.889 - 165.309 + 99.082 -		66.071-	
	Einzelplan 1.7 - Ergebnis		179.968,76-	104.915,74-		278.794-				

Haushaltsstelle Nummer	Bezeichnung	HW	Reste vom Vorjahr	SOLL	IST	Neue Reste	Haushaltsansatz incl. Veränd.	Planvergleich mehr+/-wenig.-	Zulässige Mehrausgaben
<b>1.8100</b>	<b>Elektrizitätsversorgung</b>								
140000	Mieten und Pachten Energieversorgung			11.210,27	0,00	K 11.210,27	0	11.210 +	
210000	Gewinnanteile wirtsch. Unternehmen			5.582,77	5.582,77		6.000	417 -	
220000	Konzessionsabgaben			94.080,12	98.922,19	K 4.842,07-	105.000	10.920 -	
263000	Sonstige Finanzeinnahmen			354,27	354,27		0	354 +	
641000	Steuern			154,24	154,24		500	346 -	
1.8100	Unterabschnitt 1.8100 - Einnahmen			111.227,43	104.859,23	K 6.368,20	111.000	11.565 +	
1.8100	Unterabschnitt 1.8100 - Ausgaben			154,24	154,24		500	11.337 -	
	Unterabschnitt 1.8100 - Ergebnis			111.073,19	104.704,99		110.500	346 -	

H a u s h a l t s s t e l l e	HW	Reste vom Vorjahr	SOLL	IST	Neue Reste	Haushaltsansatz incl. Veränd.	Planvergleich mehr+/-wenig.-	Zulässige Mehrausgaben
Nummer	Bezeichnung							
<b>1.8130</b>	<b>Gasversorgung</b>							
220000	Konzessionsabgaben		5.966,91	5.913,56	K 53,35	5.500	467 +	
1.8130	Unterabschnitt 1.8130 - Einnahmen		5.966,91	5.913,56	K 53,35	5.500	467 +	
1.8130	Unterabschnitt 1.8130 - Ausgaben		0,00	0,00		0		
	Unterabschnitt 1.8130 - Ergebnis		5.966,91	5.913,56		5.500		

Haushaltsstelle Nummer	Bezeichnung	HW	Reste vom Vorjahr	SOLL	IST	Neue Reste	Haushaltsansatz incl. Veränd.	Planvergleich mehr+/-wenig,-	Zulässige Mehrausgaben
<b>1.8150</b>	<b>Wasserversorgung</b>								
110000	Wassergebühren		K 3.779,78	3.136,29-	2.318,93-	K	0	3.136 -	
220000	Konzessionsabgaben		K 25.551,27	25.675,89	51.227,16		23.000	2.676 +	
640000	Steuern, Versicherungen, Schadenfälle			15.750,20	15.750,20		0	15.750 +	
1.8150	Unterabschnitt 1.8150 - Einnahmen		K 29.331,05	22.539,60	48.908,23	K	23.000	2.676 +	
1.8150	Unterabschnitt 1.8150 - Ausgaben			15.750,20	15.750,20		0	3.136 -	
	Unterabschnitt 1.8150 - Ergebnis			6.789,40	33.158,03		23.000	15.750 +	
	Abschnitt 1.81 - Einnahmen		K 29.331,05	139.733,94	159.681,02	K	139.500	14.707 +	
	Abschnitt 1.81 - Ausgaben			15.904,44	15.904,44		500	14.473 -	
	Abschnitt 1.81 - Ergebnis			123.829,50	143.776,58		139.000	15.750 + 346 -	

Haushaltsstelle Nummer	Bezeichnung	HW	Reste vom Vorjahr	SOLL	IST	Neue Reste	Haushaltsansatz incl. Veränd.	Planvergleich mehr+/-wenig.-	Zulässige Mehrausgaben
<b>1.8550</b>	<b>Gemeindefeld Biberach/Prinzbach</b>								
130000	Einnahmen aus Verkauf		46,80	67.696,25	67.601,95	K	61.750	5.946 +	
140000	Mieten und Pachten			2.116,66	2.116,66		1.700	417 +	
152000	Vermischte Einnahmen			85,05	85,05		750	665 -	
430000	Beitr. zur Versorgungskasse für Beamte			15.721,90	15.721,90		15.200	522 +	
450000	Beihilfen,			2.500,00	2.500,00		2.500		
510000	Unterstützung und dergleichen			6.798,67	6.798,67		6.000	799 +	
512000	Unterhaltung der Waldwege			0,00	0,00		500	500 -	
513000	Unterhaltung von Erholungseinrichtungen			213,61	213,61		750	536 -	
570000	Hiebskosten/Holzaufbereitung			7.028,82	7.028,82		5.000	2.029 +	
640000	Kulturkosten			3.950,08	3.950,08		3.000	950 +	
650000	Steuern, Versicherungen, Schadenfälle			0,00	0,00		100	100 -	
679000	Geschäftsausgaben			5.502,00	5.502,00		5.035	467 +	
711000	Innere Verrechnungen			11.174,18	11.174,18		9.237	1.937 +	
1.8550	Forstverwaltungskostenbeitrag								
1.8550	Unterabschnitt 1.8550 - Einnahmen		46,80	69.897,96	69.803,66	K	64.200	6.363 +	
1.8550	Unterabschnitt 1.8550 - Ausgaben			52.889,26	52.889,26		47.322	665 -	
	Unterabschnitt 1.8550 - Ergebnis			17.008,70	16.914,40		16.878	6.704 +	
	Abschnitt 1.85 - Einnahmen		46,80	69.897,96	69.803,66	K	64.200	6.363 +	
	Abschnitt 1.85 - Ausgaben			52.889,26	52.889,26		47.322	665 -	
	Abschnitt 1.85 - Ergebnis			17.008,70	16.914,40		16.878	6.704 +	
								1.136 -	



Mandant 881 Biberach		HAUSHALTSRECHNUNG			Verwaltungshaushalt		HJ. 2016		Stand 23.03.2018		Beträge in EUR	
Einzelplan 8 Wirtschaftliche Unternehmen Allgemeines Grund-u. Sondervermögen		UA.8810 Wohn- und Geschäftsgebäude			Finanzkreis: 1000		Gemeinde Biberach					
Haushaltsstelle	HW	Reste vom Vorjahr	SOLL	IST	Neue Reste	Haushaltsansatz incl. Veränd.	Planvergleich mehr+/-wenig.-	Zulässige Mehrausgaben				
Nummer	Bezeichnung											
<b>1.8810</b>	<b>Wohn- und Geschäftsgebäude</b>											
140000	Mieten und Pachten		16.505,17	16.551,83	K	46,66-	16.600	95 -				
152000	Vermischte Einnahmen		520,58	520,58			0	521 +				
500000	Unterh. d. Grundstücke u. baul. Anlagen		7.165,76	7.165,76			7.000	166 +				
520000	Inventarunterhaltung, Beschaffungen		25,95	25,95			300	274 -				
540000	Bewirtschaftungskosten		12.707,85	13.748,29	K	732,83	6.200	6.508 +				
640000	Steuern, Versicherungen, Schadenfälle	K	1.576,00	1.576,00			1.170	406 +				
679000	Innere Verrechnungen		22.070,46	22.070,46			21.041	1.030 +				
685000	Verzinsung des Anlagekapitals		14.614,52	14.614,52			18.986	4.372 -				
1.8810	Unterabschnitt 1.8810 - Einnahmen		17.025,75	17.072,41	K	46,66-	16.600	521 +				
1.8810	Unterabschnitt 1.8810 - Ausgaben	K	58.160,54	59.200,98		732,83	54.697	95 -				
	Unterabschnitt 1.8810 - Ergebnis		41.134,79-	42.128,57-			38.097-	8.109 +				
								4.646 -				

Haushaltsstelle Nummer	Bezeichnung	HW	Reste vom Vorjahr	SOLL	IST	Neue Reste	Haushaltsansatz incl. Veränd.	Planvergleich mehr+/-wenig.-	Zulässige Mehrausgaben
<b>1.8811</b>	<b>Alte Fabrik</b>								
140000	Mieten und Pachten		K 200,00	27.507,88	27.707,88		26.650	858 +	
152000	Vermischte Einnahmen		K 50,00	700,00	750,00		2.000	1.300 -	
263000	Sonstige Finanzeinnahmen			0,00	0,00		2.000	2.000 -	
277000	Auflösung v. Zuschüssen u. Zuschüssen			1.857,79	1.857,79		0	1.858 +	
500000	Unterh. d. Grundstücke u. baul. Anlagen			865,40	865,40		1.000	135 -	
520000	Geräte-Ausstattung, Einrichtung			337,35	337,35		1.000	663 -	
540000	Bewirtschaftungskosten		K 1.435,67	17.908,82	19.572,15	K	13.200	4.709 +	
578000	Werbung			0,00	0,00		10.000	10.000 -	
640000	Steuern, Versicherungen, Schadenfälle		K 38,73	2.567,88	2.606,61		2.400	168 +	
652000	Post- und Fernmeldegebühren		K 32,93	611,07	626,60	K	610	1 +	
655000	Sachverständigen-, Gerichts-u.ä. Kosten			807,50	807,50		0	808 +	
679000	Innere Verrechnungen			1.042,17	1.042,17		1.704	662 -	
681000	Afa für Grundstücke u. grundstücksgl. Rechte			26.661,49	26.661,49		0	26.661 +	
682000	Abschreibungen für Bewegliche Sachen			2.066,77	2.066,77		0	2.067 +	
685000	Verzinsung des Anlagekapitals			31.621,71	31.621,71		0	31.622 +	
1.8811	Unterabschnitt 1.8811 - Einnahmen		K 250,00	30.065,67	30.315,67		30.650	2.716 +	
1.8811	Unterabschnitt 1.8811 - Ausgaben		K 1.507,33	84.490,16	86.207,75	K	29.914	3.300 -	
	Unterabschnitt 1.8811 - Ergebnis			54.424,49-	55.892,08-		736	66.035 +	
								11.459 -	

Mandant 861 Biberach		HAUSHALTSRECHNUNG			Verwaltungshaushalt		HJ. 2016	Stand 23.03.2018		Beträge in EUR	
Einzelplan 8 Wirtschaftliche Unternehmen Allgemeines Grund-u. Sondervermögen		UA.8820 Sonstiges Grundvermögen		Finanzkreis: 1000		Gemeinde Biberach					
Haushaltsstelle	HW	Reste vom Vorjahr	SOLL	IST	Neue Reste	Haushaltsansatz incl. Veränd.	Planvergleich mehr+/-wenig.-	Zulässige Mehrausgaben			
Nummer	Bezeichnung										
<b>1.8820</b>	<b>Sonstiges Grundvermögen</b>										
140000	Mieten und Pachten		2.348,84	2.305,48	K	43,36		3.000	651 -		
152000	Vermischte Einnahmen		0,00	0,00				500	500 -		
500000	Unterh. d. Grundstücke u. baul. Anlagen	H	3.936,91	9.844,39				8.000	4.063 -		
540000	Bewirtschaftungskosten		163,23	55,19	K	108,04		0	163 +		
640000	Steuern, Versicherungen, Schadenfälle		1.557,52	1.557,52				1.600	42 -		
655000	Sachverständigen-, Gerichtskosten u.ä.		22.852,85	20.514,50	K	2.338,35		0	22.853 +		
658000	Sonstige Geschäftsausgaben		0,00	0,00				500	500 -		
679000	Innere Verrechnungen		138,95	138,95				131	8 +		
1.8820	Unterabschnitt 1.8820 - Einnahmen		2.348,84	2.305,48	K	43,36		3.500	1.151 -		
1.8820	Unterabschnitt 1.8820 - Ausgaben	H	28.649,46	32.110,55	K	2.446,39		10.231	23.024 +		
	Unterabschnitt 1.8820 - Ergebnis		26.300,62-	29.805,07-				6.731-	4.606 -		
	Abschnitt 1.88 - Einnahmen	K	49.440,26	49.693,56	K	3,30-		50.750	3.236 +		
	Abschnitt 1.88 - Ausgaben	H K	171.300,16	177.519,28	K	2.968,96		94.842	4.546 -		
	Abschnitt 1.88 - Ergebnis		121.859,90-	127.825,72-				44.092-	97.168 +		
	Einzelplan 1.8 - Einnahmen	K	259.072,16	279.178,24	K	9.521,77		254.450	20.710 -		
	Einzelplan 1.8 - Ausgaben	H K	240.093,86	246.312,98	K	2.968,96		142.664	24.307 +		
	Einzelplan 1.8 - Ergebnis		18.978,30	32.865,26				111.786	19.684 -		
									119.622 +		
									22.192 -		

Mandant 861 Biberach		HAUSHALTSRECHNUNG			Verwaltungshaushalt		HJ. 2016		Stand 23.03.2018		Beträge in EUR	
Einzelplan 9 Allgemeine Finanzwirtschaft		UA.9000 Steuern, allg. Zuweisungen u. allg. Umlagen			Finanzkreis: 1000		Gemeinde Biberach					
Haushaltsstelle	HW	Reste vom Vorjahr	SOLL	IST	Neue Reste	Haushaltsansatz incl. Veränd.	Planvergleich mehr+/-wenig.-	Zulässige Mehrausgaben				
Nummer	Bezeichnung											
<b>1.9000</b>	<b>Steuern, allg. Zuweisungen u. allg. Umlagen</b>											
000100	Grundsteuer A (Land- und Forstwirtschaft)	K 161,91	29.453,76	29.385,14	K 230,53	30.000	546 -					
001000	Grundsteuer B (sonstige Grundstücke)	K 1.124,45	457.403,62	456.620,41	K 1.907,66	451.821	5.582 +					
003000	Gewerbesteuer	K 32.705,10	1.759.572,20	1.767.098,43	K 25.178,87	1.500.000	259.572 +					
010000	Gemeindeanteil an der Einkommensteuer	K 31.934,90	1.815.336,68	1.847.271,58		1.841.670	26.333 -					
012000	Gemeindeanteil an der Umsatzsteuer		231.696,49	231.696,49		231.140	556 +					
020000	Vergütungssteuer	K 275,13	5.331,69	4.452,28	K 1.154,54	3.500	1.832 +					
022000	Hundesteuer	K 350,00	9.261,00	9.163,00	K 448,00	9.300	39 -					
032000	Sonstige steuerähnliche Einnahmen		210,00	210,00		1.810	1.600 -					
041000	Schlüsselzuweisungen vom Land		955.164,20	955.164,20		827.233	127.931 +					
091000	Familienleistungsausgleich		148.870,00	148.870,00		138.933	9.937 +					
810000	Gewerbesteuerumlage	K 128.884,49	344.079,09	472.963,58		295.714	48.365 +					
831000	Finanzausgleichsumlage an das Land		1.047.821,00	1.047.821,00		1.053.245	5.424 -					
832000	Kreisumlage		1.243.101,00	1.243.101,00		1.243.101						
1.9000	Unterabschnitt 1.9000 - Einnahmen	K 66.551,49	5.412.299,64	5.449.931,53	K 28.919,60	5.035.407	405.411 +					
1.9000	Unterabschnitt 1.9000 - Ausgaben	K 128.884,49	2.635.001,09	2.763.885,58		2.592.060	28.519 -					
	Unterabschnitt 1.9000 - Ergebnis		2.777.298,55	2.686.045,95		2.443.347	48.365 +					
	Abschnitt 1.90 - Einnahmen	K 66.551,49	5.412.299,64	5.449.931,53	K 28.919,60	5.035.407	405.411 +					
	Abschnitt 1.90 - Ausgaben	K 128.884,49	2.635.001,09	2.763.885,58		2.592.060	28.519 -					
	Abschnitt 1.90 - Ergebnis		2.777.298,55	2.686.045,95		2.443.347	48.365 +					
							5.424 -					

Mandant 861 Biberach		H A U S H A L T S R E C H N U N G			Verwaltungshaushalt		HJ. 2016		Stand 23.03.2018		Beträge in EUR	
Einzelplan 9 Allgemeine Finanzwirtschaft		UA.9100 Sonstige allgemeine Finanzwirtschaft			Finanzwirtschaft		Finanzkreis: 1000		Gemeinde Biberach			
H a u s h a l t s s t e l l e	HW	Reste vom Vorjahr	SOLL	IST	Neue Reste	Haushaltsansatz incl. Veränd.	Planvergleich mehr+/-wenig.-	Zulässige Mehrausgaben				
Nummer	Bezeichnung											
<b>1.9100</b>	<b>Sonstige allgemeine Finanzwirtschaft</b>											
205000	Zinsen aus Trägerdarlehen		4.682,05	4.682,05		41.000	36.318 -					
207000	Zinsen von Kreditinstituten etc.		0,29	1,61		600	600 -					
211000	Dividende	1,32	14,73	14,73		20	5 -					
271000	Afa f.Grundstücke u.grundstücksgl. Rechte		356.588,15	356.588,15		307.761	48.827 +					
272000	Abschreibungen für bewegliche Sachen		64.693,09	64.693,09		55.499	9.194 +					
275000	Verzinsung des Anlagekapitals		250.963,68	250.963,68		237.055	13.909 +					
280000	Allg. Zuführung vom Vermögenshaushalt		0,00	0,00		205.866	205.866 -					
686000	Auflösung von Beiträgen und Entgelten		86.445,41	86.445,41		76.253	10.193 +					
687000	Auflösung v. Zuweisungen u. Zuschüssen		56.286,77	56.286,77		53.365	2.921 +					
805000	Zinsen für äussere Kassenkredite		1.631,66	1.631,66		1.500	132 +					
806000	Zinsen sonstiger öffentlicher Bereich		94.001,47	101.116,60	K	105.000	10.999 -					
860000	Zuführung zum Vermögenshaushalt		246.744,84	246.744,84		0	246.745 +					
1.9100	Unterabschnitt 1.9100 - Einnahmen	K	676.941,99	676.943,31		847.800	71.931 +					
1.9100	Unterabschnitt 1.9100 - Ausgaben	K	485.110,15	492.225,28	K	236.118	242.789 -					
	Unterabschnitt 1.9100 - Ergebnis		191.831,84	184.718,03		611.682	259.991 +					
	Abschnitt 1.91 - Einnahmen	K	676.941,99	676.943,31		847.800	71.931 +					
	Abschnitt 1.91 - Ausgaben	K	485.110,15	492.225,28	K	236.118	242.789 -					
	Abschnitt 1.91 - Ergebnis		191.831,84	184.718,03		611.682	259.991 +					
	Einzelplan 1.9 - Einnahmen	K	6.089.241,63	6.126.874,84	K	28.919,60	477.342 +					
	Einzelplan 1.9 - Ausgaben	K	3.120.111,24	3.256.110,86	K	178,67	271.307 -					
	Einzelplan 1.9 - Ergebnis		2.969.130,39	2.870.763,98		3.055,029	308.356 +					
	Sachbuchteil 1 - Einnahmen	K	8.333.448,75	8.599.434,53	K	78.820,17	872.360 +					
	Sachbuchteil 1 - Ausgaben	H K	8.333.448,75	8.562.175,27	K	65.174,01	497.215 -					
	Sachbuchteil 1 - Ergebnis		0,00	37.259,26		0	1.060.550 +					
							685.405 -		99.362-			

Haushaltsstelle Nummer	Bezeichnung	HW	Reste vom Vorjahr	SOLL	IST	Neue Reste	Haushaltsansatz incl. Veränd.	Planvergleich mehr+/-wenig.-	Zulässige Mehrausgaben
	<b>Gesamtsummen Mandant (Summen aller Sachbuchteile)</b>								
	Gesamteinnahmen	K	344.805,95	8.333.448,75	8.599.434,53	78.820,17	7.958.304	872.360 + 497.215 -	
	Gesamtausgaben	H K	344.805,95 99.362,21 194.538,32 293.900,53	8.333.448,75	8.562.175,27	78.820,17 65.174,01	7.958.304	1.060.550 + 685.405 -	99.362-
	Ergebnis Mandant		50.905,42	0,00	37.259,26	13.646,16	0		
	<b>Feststellung und Aufgliederung des Ergebnisses der Haushaltsrechnung für das Haushaltsjahr 2016</b>								
1.	Soll-Einnahmen				Gesamthaushalt SB-Teile 1+2				
2.	zu: neue Haushaltseinnahmereste				8.333.448,75				
3.	Zwischensumme				8.333.448,75				
4.	ab: Haushaltseinnahmereste Vorjahr				8.333.448,75				
5.	bereinigte Soll-Einnahmen				8.432.810,96				
6.	Soll-Ausgaben				8.432.810,96				
7.	zu: neue Haushaltsausgabereste				99.362,21				
8.	Zwischensumme				8.333.448,75				
9.	ab: Haushaltsausgabereste Vorjahr				0,00				
10.	bereinigte Soll-Ausgaben				0,00				
11.	Differenz 10. / 5. (Fehlbetrag)				0,00				



# Sachbuch Vermögenshaushalt VmH

Haushaltsstelle Nummer	Bezeichnung	HW	Reste vom Vorjahr	SOLL	IST	Neue Reste	Haushaltsansatz incl. Veränd.	Planvergleich mehr+/-wenig.-	Zulässige Mehrausgaben
<b>2.0200</b>	<b>Hauptverwaltung</b>								
<b>2.0200</b>	<b>001 Hauptamt</b>								
345000	Veräußerung von bewegl. Sachen			100,00	100,00		0	100 +	
367000	Zuweisungen und Zuschüsse von privaten Unternehmen			2.819,22	0,00	K	0	2.819 +	
935000	Erwerb von beweglichen Sachen des Anlageverm.	K	5.887,10	0,00	5.887,10		3.800	3.800 -	
940000	Hochbau			4.319,70	0,00	K	0	4.320 +	
	Vorhaben 2.0200-001 - Einnahmen			2.919,22	100,00	K	0	2.919 +	
	Vorhaben 2.0200-001 - Ausgaben	K	5.887,10	4.319,70	5.887,10	K	3.800	4.320 +	
	Vorhaben 2.0200-001 - Ergebnis			1.400,48-	5.787,10-		3.800-	3.800 -	
2.0200	Unterabschnitt 2.0200 - Einnahmen			2.919,22	100,00	K	0	2.919 +	
2.0200	Unterabschnitt 2.0200 - Ausgaben	K	5.887,10	4.319,70	5.887,10	K	3.800	4.320 +	
	Unterabschnitt 2.0200 - Ergebnis			1.400,48-	5.787,10-		3.800-	3.800 -	
	Abschnitt 2.02 - Einnahmen			2.919,22	100,00	K	0	2.919 +	
	Abschnitt 2.02 - Ausgaben	K	5.887,10	4.319,70	5.887,10	K	3.800	4.320 +	
	Abschnitt 2.02 - Ergebnis			1.400,48-	5.787,10-		3.800-	3.800 -	



Haushaltsstelle Nummer	Bezeichnung	HW	Reste vom Vorjahr	SOLL	IST	Neue Reste	Haushaltsansatz incl. Veränd.	Planvergleich mehr+/-wenig.-	Zulässige Mehrausgaben
<b>2.0300</b>	<b>Finanzverwaltung</b>								
<b>2.0300</b>	<b>001 Sachen des Anlagevermögens</b>								
935000	Erwerb von bewegl. Sachen des Anlagevermögens			3.385,08	1.236,25- K	4.621,33	4.500	1.115 -	
	Vorhaben 2.0300-001 - Einnahmen			0,00	0,00		0		
	Vorhaben 2.0300-001 - Ausgaben			3.385,08	1.236,25- K	4.621,33	4.500	1.115 -	
	Vorhaben 2.0300-001 - Ergebnis			3.385,08-	1.236,25		4.500-		
2.0300	Unterabschnitt 2.0300 - Einnahmen			0,00	0,00		0		
2.0300	Unterabschnitt 2.0300 - Ausgaben			3.385,08	1.236,25- K	4.621,33	4.500	1.115 -	
	Unterabschnitt 2.0300 - Ergebnis			3.385,08-	1.236,25		4.500-		
	Abschnitt 2.03 - Einnahmen			0,00	0,00		0		
	Abschnitt 2.03 - Ausgaben			3.385,08	1.236,25- K	4.621,33	4.500	1.115 -	
	Abschnitt 2.03 - Ergebnis			3.385,08-	1.236,25		4.500-		
	Einzelplan 2.0 - Einnahmen		K	2.919,22	100,00	2.819,22	0	2.919 +	
	Einzelplan 2.0 - Ausgaben			7.704,78	4.650,85	8.941,03	8.300	4.320 +	
	Einzelplan 2.0 - Ergebnis			4.785,56-	4.550,85-		8.300-	4.915 -	

Haushaltsstelle Nummer	Bezeichnung	HW	Reste vom Vorjahr	SOLL	IST	Neue Reste	Haushaltsansatz incl. Veränd.	Planvergleich mehr+/-wenig.-	Zulässige Mehrausgaben
<b>2.1300</b>	<b>Feuerschutz</b>								
<b>2.1300</b>	<b>001 Feuerschutz</b>								
361000	Zuweisungen und Zuschüsse vom Land		K 12.000,00	0,00	12.000,00		0		
935000	Erwerb von beweglichen Sachen des Anlageverm.		K 604,41-	4.731,00	44,59	K 4.082,00	6.300	1.569 -	
950500	Neubau Brandweiherr			35.265,66	34.105,41	K 1.160,25	30.000	5.266 +	
	Vorhaben 2.1300-001 - Einnahmen		K 12.000,00	0,00	12.000,00		0		
	Vorhaben 2.1300-001 - Ausgaben		K 604,41-	39.996,66	34.150,00	K 5.242,25	36.300	5.266 +	
	Vorhaben 2.1300-001 - Ergebnis			39.996,66-	22.150,00-		36.300-		
2.1300	Unterabschnitt 2.1300 - Einnahmen		K 12.000,00	0,00	12.000,00		0		
2.1300	Unterabschnitt 2.1300 - Ausgaben		K 604,41-	39.996,66	34.150,00	K 5.242,25	36.300	5.266 +	
	Unterabschnitt 2.1300 - Ergebnis			39.996,66-	22.150,00-		36.300-		
	Abschnitt 2.13 - Einnahmen		K 12.000,00	0,00	12.000,00		0		
	Abschnitt 2.13 - Ausgaben		K 604,41-	39.996,66	34.150,00	K 5.242,25	36.300	5.266 +	
	Abschnitt 2.13 - Ergebnis			39.996,66-	22.150,00-		36.300-		
	Einzelplan 2.1 - Einnahmen		K 12.000,00	0,00	12.000,00		0		
	Einzelplan 2.1 - Ausgaben		K 604,41-	39.996,66	34.150,00	K 5.242,25	36.300	5.266 +	
	Einzelplan 2.1 - Ergebnis			39.996,66-	22.150,00-		36.300-		

Haushaltsstelle Nummer	Bezeichnung	HW	Reste vom Vorjahr	SOLL	IST	Neue Reste	Haushaltsansatz incl. Veränd.	Planvergleich mehr+/-wenig.-	Zulässige Mehrausgaben
<b>2.2100</b>	<b>Grundschule</b>								
<b>2.2100</b>	<b>001 Grund- und Hauptschule</b>								
935000	Erwerb von beweglichen Sachen des Anlageverm.			0,00	0,00		2.000	2.000 -	
940000	Hochbaumaßnahmen Schulhaus Biberach		K 2.410,46	0,00	2.410,46		0		
	Vorhaben 2.2100-001 - Einnahmen		K 2.410,46	0,00	0,00		0		
	Vorhaben 2.2100-001 - Ausgaben			0,00	2.410,46		2.000	2.000 -	
	Vorhaben 2.2100-001 - Ergebnis			0,00	2.410,46-		2.000-		
2.2100	Unterabschnitt 2.2100 - Einnahmen			0,00	0,00		0		
2.2100	Unterabschnitt 2.2100 - Ausgaben		K 2.410,46	0,00	2.410,46		2.000	2.000 -	
	Unterabschnitt 2.2100 - Ergebnis			0,00	2.410,46-		2.000-		
	Abschnitt 2.21 - Einnahmen			0,00	0,00		0		
	Abschnitt 2.21 - Ausgaben		K 2.410,46	0,00	2.410,46		2.000	2.000 -	
	Abschnitt 2.21 - Ergebnis			0,00	2.410,46-		2.000-		
	Einzelplan 2.2 - Einnahmen			0,00	0,00		0		
	Einzelplan 2.2 - Ausgaben		K 2.410,46	0,00	2.410,46		2.000	2.000 -	
	Einzelplan 2.2 - Ergebnis			0,00	2.410,46-		2.000-		

Haushaltsstelle Nummer	Bezeichnung	HW	Reste vom Vorjahr	SOLL	IST	Neue Reste	Haushaltsansatz incl. Veränd.	Planvergleich mehr+/-wenig.-	Zulässige Mehrausgaben
<b>2.3200</b>	<b>Heimatmuseum Kettererhaus</b>								
<b>2.3200</b>	<b>001 Heimatmuseum -Heimatstube-</b>								
935000	Erwerb v. beweglichen Sachen des Anlageverm.			0,00	0,00		500	500 -	
940000	Hochbaumaßnahmen			0,00	0,00		20.000	20.000 -	
	Vorhaben 2.3200-001 - Einnahmen			0,00	0,00		0		
	Vorhaben 2.3200-001 - Ausgaben			0,00	0,00		20.500	20.500 -	
	Vorhaben 2.3200-001 - Ergebnis			0,00	0,00		20.500-		
2.3200	Unterabschnitt 2.3200 - Einnahmen			0,00	0,00		0		
2.3200	Unterabschnitt 2.3200 - Ausgaben			0,00	0,00		20.500	20.500 -	
	Unterabschnitt 2.3200 - Ergebnis			0,00	0,00		20.500-		
	Abschnitt 2.32 - Einnahmen			0,00	0,00		0		
	Abschnitt 2.32 - Ausgaben			0,00	0,00		20.500	20.500 -	
	Abschnitt 2.32 - Ergebnis			0,00	0,00		20.500-		
	Einzelplan 2.3 - Einnahmen			0,00	0,00		0		
	Einzelplan 2.3 - Ausgaben			0,00	0,00		20.500	20.500 -	
	Einzelplan 2.3 - Ergebnis			0,00	0,00		20.500-		

Haushaltsnummer	Haushaltsstelle Bezeichnung	HW	Reste vom Vorjahr	SOLL	IST	Neue Reste	Haushaltsansatz incl. Veränd.	Planvergleich mehr+/-wenig.-	Zulässige Mehrausgaben
<b>2.4200</b>	<b>Asylbewerberunterbringung</b>								
<b>2.4200</b>	<b>001 Hochbau</b>								
935000	Erwerb V.Beweglichen Sachen D.Anlageverm.			2.570,40	2.570,40		0	2.570 +	
940000	Hochbau		K 1.877,06	0,00	1.877,06		0		
	Vorhaben 2.4200-001 - Einnahmen			0,00	0,00		0		
	Vorhaben 2.4200-001 - Ausgaben		K 1.877,06	2.570,40	4.447,46		0	2.570 +	
	Vorhaben 2.4200-001 - Ergebnis			2.570,40-	4.447,46-		0		
2.4200	Unterabschnitt 2.4200 - Einnahmen			0,00	0,00		0		
2.4200	Unterabschnitt 2.4200 - Ausgaben		K 1.877,06	2.570,40	4.447,46		0	2.570 +	
	Unterabschnitt 2.4200 - Ergebnis			2.570,40-	4.447,46-		0		
	Abschnitt 2.42 - Einnahmen			0,00	0,00		0		
	Abschnitt 2.42 - Ausgaben		K 1.877,06	2.570,40	4.447,46		0	2.570 +	
	Abschnitt 2.42 - Ergebnis			2.570,40-	4.447,46-		0		

Haushaltsstelle Nummer	Bezeichnung	HW	Reste vom Vorjahr	SOLL	IST	Neue Reste	Haushaltsansatz incl. Veränd.	Planvergleich mehr+/-wenig.-	Zulässige Mehrausgaben
<b>2.4640</b>	<b>Kindergärten und Kita Fliegerkiste</b>								
<b>2.4640</b>	<b>001 Kindergärten</b>								
981000	Zuweisungen und Zuschüsse an Kirchen			0,00	0,00		25.600	25.600 -	
	Vorhaben 2.4640-001 - Einnahmen			0,00	0,00		0		
	Vorhaben 2.4640-001 - Ausgaben			0,00	0,00		25.600	25.600 -	
	Vorhaben 2.4640-001 - Ergebnis			0,00	0,00		25.600-		
2.4640	Unterabschnitt 2.4640 - Einnahmen			0,00	0,00		0		
2.4640	Unterabschnitt 2.4640 - Ausgaben			0,00	0,00		25.600	25.600 -	
	Unterabschnitt 2.4640 - Ergebnis			0,00	0,00		25.600-		
	Abschnitt 2.46 - Einnahmen			0,00	0,00		0		
	Abschnitt 2.46 - Ausgaben			0,00	0,00		25.600	25.600 -	
	Abschnitt 2.46 - Ergebnis			0,00	0,00		25.600-		
	Einzelplan 2.4 - Einnahmen		K	0,00	0,00		0		
	Einzelplan 2.4 - Ausgaben			2.570,40	4.447,46		25.600	2.570 + 25.600 -	
	Einzelplan 2.4 - Ergebnis			2.570,40-	4.447,46-		25.600-		

Haushaltsstelle Nummer	Bezeichnung	HW	Reste vom Vorjahr	SOLL	IST	Neue Reste	Haushaltsansatz incl. Veränd.	Planvergleich mehr+/-wenig.-	Zulässige Mehrausgaben
<b>2.5610</b>	<b>Sport- und Festhalle Biberach</b>								
<b>2.5610</b>	<b>001 Sporthalle</b>								
940000	Hochbaumaßnahmen			1.965,27	1.965,27		4.000	2.035 -	
950000	Tiefbau Hallenparkplatz		K 45.223,51	39.764,92	84.988,43		0	39.765 +	
	Vorhaben 2.5610-001 - Einnahmen			0,00	0,00		0		
	Vorhaben 2.5610-001 - Ausgaben		K 45.223,51	41.730,19	86.953,70		4.000	39.765 +	
	Vorhaben 2.5610-001 - Ergebnis			41.730,19-	86.953,70-		4.000-	2.035 -	
2.5610	Unterabschnitt 2.5610 - Einnahmen			0,00	0,00		0		
2.5610	Unterabschnitt 2.5610 - Ausgaben		K 45.223,51	41.730,19	86.953,70		4.000	39.765 +	
	Unterabschnitt 2.5610 - Ergebnis			41.730,19-	86.953,70-		4.000-	2.035 -	

Haushaltsstelle Nummer	Bezeichnung	HW	Reste vom Vorjahr	SOLL	IST	Neue Reste	Haushaltsansatz incl. Veränd.	Planvergleich mehr+/-wenig.-	Zulässige Mehrausgaben
<b>2.5620</b>	<b>Stadien und Sportplätze</b>								
<b>2.5620</b>	<b>001 Sportplätze und Sportanlagen</b>								
361000	Zuweisungen und Zuschüsse vom Land			68.000,00	68.000,00		0	68.000 +	
367000	Zuweisungen und Zuschüsse von privaten Unternehmen			0,00	2.500,00- K	2.500,00	0		
935000	Erwerb von beweglichen Sachen des Anlageverm.			4.694,55	4.694,55		0	4.695 +	
950000	Neubau Sportplatz Biberach	K	55.200,69	32.569,46	86.386,62	1.383,53	0	32.569 +	
987000	Zuw. u. Zuschüsse an private Unternehmen			5.000,00	0,00	5.000,00	0	5.000 +	
	Vorhaben 2.5620-001 - Einnahmen			68.000,00	65.500,00	2.500,00	0	68.000 +	
	Vorhaben 2.5620-001 - Ausgaben	K	55.200,69	42.264,01	91.081,17	6.383,53	0	42.264 +	
	Vorhaben 2.5620-001 - Ergebnis			25.735,99	25.581,17-		0		
2.5620	Unterabschnitt 2.5620 - Einnahmen			68.000,00	65.500,00	2.500,00	0	68.000 +	
2.5620	Unterabschnitt 2.5620 - Ausgaben	K	55.200,69	42.264,01	91.081,17	6.383,53	0	42.264 +	
	Unterabschnitt 2.5620 - Ergebnis			25.735,99	25.581,17-		0		
	Abschnitt 2.56 - Einnahmen			68.000,00	65.500,00	2.500,00	0	68.000 +	
	Abschnitt 2.56 - Ausgaben	K	100.424,20	83.994,20	178.034,87	6.383,53	4.000	82.029 +	
	Abschnitt 2.56 - Ergebnis			15.994,20-	112.534,87-		4.000-	2.035 -	



Haushaltsstelle Nummer	Bezeichnung	HW	Reste vom Vorjahr	SOLL	IST	Neue Reste	Haushaltsansatz incl. Veränd.	Planvergleich mehr+/-wenig.-	Zulässige Mehrausgaben
<b>2.5710</b>	<b>Waldterrassenbad Biberach</b>								
<b>2.5710</b>	<b>001 Waldterrassenbad Biberach</b>								
935000	Erwerb von beweglichen Sachen des Anlageverm.			6.498,60	6.498,60		1.500	4.999 +	
	Vorhaben 2.5710-001 - Einnahmen			0,00	0,00		0		
	Vorhaben 2.5710-001 - Ausgaben			6.498,60	6.498,60		1.500	4.999 +	
	Vorhaben 2.5710-001 - Ergebnis			6.498,60-	6.498,60-		1.500-		
2.5710	Unterabschnitt 2.5710 - Einnahmen			0,00	0,00		0		
2.5710	Unterabschnitt 2.5710 - Ausgaben			6.498,60	6.498,60		1.500	4.999 +	
	Unterabschnitt 2.5710 - Ergebnis			6.498,60-	6.498,60-		1.500-		
	Abschnitt 2.57 - Einnahmen			0,00	0,00		0		
	Abschnitt 2.57 - Ausgaben			6.498,60	6.498,60		1.500	4.999 +	
	Abschnitt 2.57 - Ergebnis			6.498,60-	6.498,60-		1.500-		

Haushaltsstelle Nummer	Bezeichnung	HW	Reste vom Vorjahr	SOLL	IST	Neue Reste	Haushaltsansatz incl. Veränd.	Planvergleich mehr+/-wenig.-	Zulässige Mehrausgaben
<b>2.5800</b>	<b>Park- u. Gartenanlagen/Spielplätze</b>								
<b>2.5800</b>	<b>001 Park- und Gartenanlagen</b>								
935000	Erwerb von beweglichen Sachen des Anlageverm. Hochbaumaßnahmen			1.338,77	1.338,77		2.000	661 -	
940000	Vorhaben 2.5800-001 - Einnahmen			3.798,44	3.798,44		30.000	26.202 -	
	Vorhaben 2.5800-001 - Ausgaben			0,00	0,00		0		
	Vorhaben 2.5800-001 - Ergebnis			5.137,21	5.137,21		32.000	26.863 -	
				5.137,21-	5.137,21-		32.000-		
2.5800	Unterabschnitt 2.5800 - Einnahmen			0,00	0,00		0		
2.5800	Unterabschnitt 2.5800 - Ausgaben			5.137,21	5.137,21		32.000	26.863 -	
	Unterabschnitt 2.5800 - Ergebnis			5.137,21-	5.137,21-		32.000-		
				0,00	0,00		0		
	Abschnitt 2.58 - Einnahmen			5.137,21	5.137,21		32.000	26.863 -	
	Abschnitt 2.58 - Ausgaben			5.137,21-	5.137,21-		32.000-		
	Abschnitt 2.58 - Ergebnis			68.000,00	65.500,00	K	2.500,00	68.000 +	
	Einzelplan 2.5 - Einnahmen		K	95.630,01	189.670,68	K	37.500	87.028 +	
	Einzelplan 2.5 - Ausgaben							28.898 -	
	Einzelplan 2.5 - Ergebnis			27.630,01-	124.170,68-		37.500-		

Haushaltsstelle Nummer	Bezeichnung	HW	Reste vom Vorjahr	SOLL	IST	Neue Reste	Haushaltsansatz incl. Veränd.	Planvergleich mehr+/-wenig.-	Zulässige Mehrausgaben
<b>2.6150</b>	<b>Entwicklungsmaßnahmen</b>								
<b>2.6150</b>	<b>001 Sanierungsmaßnahme "Neue Ortsmitte"</b>								
950000	Ablösung Sanierungsmaßnahme			468.335,62	468.335,62		528.000	59.664 -	
	Vorhaben 2.6150-001 - Einnahmen			0,00	0,00		0		
	Vorhaben 2.6150-001 - Ausgaben			468.335,62	468.335,62		528.000	59.664 -	
	Vorhaben 2.6150-001 - Ergebnis			468.335,62-	468.335,62-		528.000-		
<b>2.6150</b>	<b>003 Anteil Hinter Kirchfeld II</b>								
950000	Anteil Hinter Kirchfeld II			128.573,00	128.573,00		128.572	1 +	
	Vorhaben 2.6150-003 - Einnahmen			0,00	0,00		0		
	Vorhaben 2.6150-003 - Ausgaben			128.573,00	128.573,00		128.572	1 +	
	Vorhaben 2.6150-003 - Ergebnis			128.573,00-	128.573,00-		128.572-		
2.6150	Unterabschnitt 2.6150 - Einnahmen			0,00	0,00		0		
2.6150	Unterabschnitt 2.6150 - Ausgaben			596.908,62	596.908,62		656.572	1 +	
	Unterabschnitt 2.6150 - Ergebnis			596.908,62-	596.908,62-		656.572-	59.664 -	
	Abschnitt 2.61 - Einnahmen			0,00	0,00		0		
	Abschnitt 2.61 - Ausgaben			596.908,62	596.908,62		656.572	1 +	
	Abschnitt 2.61 - Ergebnis			596.908,62-	596.908,62-		656.572-	59.664 -	

Haushaltsstelle Nummer	Bezeichnung	HW	Reste vom Vorjahr	SOLL	IST	Neue Reste	Haushaltsansatz incl. Veränd.	Planvergleich mehr+/-wenig.-	Zulässige Mehrausgaben
<b>2.6300</b>	<b>Gemeindestrassen</b>								
<b>2.6300</b>	<b>001 Straßen, Wege, Brücken</b>								
350000	Beiträge und ähnliche Entgelte			647.881,78	623.634,31	K 24.247,47	580.000	67.882 +	
361000	Zuweisungen und Zuschüsse vom Land			18.883,40	18.883,40		5.000	13.883 +	
367000	Zuweisungen und Zuschüsse von privaten Unternehmen			0,00	0,00		60.000	60.000 -	
940000	Hochbau			0,00	0,00		80.000	80.000 -	
950000	Tiefbaumaßnahmen Biberach		K 14.386,80	57.348,48	71.735,28		20.000	37.348 +	
	Vorhaben 2.6300-001 - Einnahmen			666.765,18	642.517,71	K 24.247,47	645.000	81.765 +	
	Vorhaben 2.6300-001 - Ausgaben		K 14.386,80	57.348,48	71.735,28		100.000	60.000 -	
	Vorhaben 2.6300-001 - Ergebnis			609.416,70	570.782,43		545.000	37.348 +	
2.6300	Unterabschnitt 2.6300 - Einnahmen			666.765,18	642.517,71	K 24.247,47	645.000	81.765 +	
2.6300	Unterabschnitt 2.6300 - Ausgaben		K 14.386,80	57.348,48	71.735,28		100.000	60.000 -	
	Unterabschnitt 2.6300 - Ergebnis			609.416,70	570.782,43		545.000	37.348 +	
	Abschnitt 2.63 - Einnahmen			666.765,18	642.517,71	K 24.247,47	645.000	81.765 +	
	Abschnitt 2.63 - Ausgaben		K 14.386,80	57.348,48	71.735,28		100.000	60.000 -	
	Abschnitt 2.63 - Ergebnis			609.416,70	570.782,43		545.000	37.348 +	

H a u s h a l t s s t e l l e	HW	Reste vom Vorjahr	SOLL	IST	Neue Reste	Haushaltsansatz incl. Veränd.	Planvergleich mehr+/-wenig,-	Zulässige Mehrausgaben
Nummer	Bezeichnung							
<b>2.6700</b>	<b>Straßenbeleuchtung</b>							
<b>2.6700</b>	<b>001 Straßenbeleuchtung</b>							
940000	Neubau Biberach	K 2.616,61	2.143,64	2.616,61	K 2.143,64	5.000	2.856 -	
	Vorhaben 2.6700-001 - Einnahmen		0,00	0,00		0		
	Vorhaben 2.6700-001 - Ausgaben	K 2.616,61	2.143,64	2.616,61	K 2.143,64	5.000	2.856 -	
	Vorhaben 2.6700-001 - Ergebnis		2.143,64-	2.616,61-		5.000-		
2.6700	Unterabschnitt 2.6700 - Einnahmen		0,00	0,00		0		
2.6700	Unterabschnitt 2.6700 - Ausgaben	K 2.616,61	2.143,64	2.616,61	K 2.143,64	5.000	2.856 -	
	Unterabschnitt 2.6700 - Ergebnis		2.143,64-	2.616,61-		5.000-		
	Abschnitt 2.67 - Einnahmen		0,00	0,00		0		
	Abschnitt 2.67 - Ausgaben	K 2.616,61	2.143,64	2.616,61	K 2.143,64	5.000	2.856 -	
	Abschnitt 2.67 - Ergebnis		2.143,64-	2.616,61-		5.000-		

Mandant 881 Biberach		H A U S H A L T S R E C H N U N G			Vermögenshaushalt			HJ. 2016 / 01- 16 Stand 23.03.2018			Seite 15	
Einzelplan 6 Bau- und Wohnungswesen, Verkehr		UA.6900 Wasserläufe, Wasserbau						Finanzkreis: 1000 Gemeinde Biberach			Beträge in EUR	
Haushaltsnummer	Bezeichnung	HW	Reste vom Vorjahr	SOLL	IST	Neue Reste	Haushaltsansatz incl. Veränd.	Planvergleich mehr+/-wenig.-	Zulässige Mehrausgaben			
<b>2.6900</b>	<b>Wasserläufe, Wasserbau</b>											
<b>2.6900</b>	<b>001 Wasserläufe, Wasserbau</b>											
367000	Zuw.U.Zuschüsse von Privaten Unternehmen			40.000,00	47.600,00	K 7.600,00-	0	40.000 +				
	Vorhaben 2.6900-001 - Einnahmen			40.000,00	47.600,00	K 7.600,00-	0	40.000 +				
	Vorhaben 2.6900-001 - Ausgaben			0,00	0,00		0					
	Vorhaben 2.6900-001 - Ergebnis			40.000,00	47.600,00		0					
	Unterabschnitt 2.6900 - Einnahmen			40.000,00	47.600,00	K 7.600,00-	0	40.000 +				
	Unterabschnitt 2.6900 - Ausgaben			0,00	0,00		0					
	Unterabschnitt 2.6900 - Ergebnis			40.000,00	47.600,00		0					
	Abschnitt 2.69 - Einnahmen			40.000,00	47.600,00	K 7.600,00-	0	40.000 +				
	Abschnitt 2.69 - Ausgaben			0,00	0,00		0					
	Abschnitt 2.69 - Ergebnis			40.000,00	47.600,00		0					
	Einzelplan 2.6 - Einnahmen			706.765,18	690.117,71	K 16.647,47	645.000	121.765 +				
	Einzelplan 2.6 - Ausgaben		K 17.003,41	656.400,74	671.260,51	K 2.143,64	761.572	60.000 -				
	Einzelplan 2.6 - Ergebnis			50.364,44	18.857,20		116.572-	37.349 +				
								142.521 -				

Haushaltsstelle Nummer	Bezeichnung	HW	Reste vom Vorjahr	SOLL	IST	Neue Reste	Haushaltsansatz incl. Veränd.	Planvergleich mehr+/-wenig.-	Zulässige Mehrausgaben
<b>2.7000</b>	<b>Abwasserbeseitigung</b>								
<b>2.7000</b>	<b>001 Abwasserbeseitigung</b>								
350000	Entwässerungsbeiträge			380.976,79	364.868,91	K 16.107,88	5.000	375.977 +	
350100	Klärbeiträge			830,25	0,00	K 830,25	5.000	4.170 -	
363000	Zuweisungen und Zuschüsse von Zweckverbänden			15.851,64	15.851,64		58.600	42.748 -	
930000	Beteiligungen, Kapitaleinlagen			0,00	177,80-	K 177,80	58.600	58.600 -	
940000	Hochbau			17.709,27	0,00	K 17.709,27	0	17.709 +	
950000	Tiefbaumaßnahmen		K 15.000,00	27.434,55	39.746,39	K 2.688,16	0	27.435 +	
986000	Biberach Zuweisungen und Zuschüsse an private Unternehmen			0,00	0,00		5.000	5.000 -	
	Vorhaben 2.7000-001 - Einnahmen			397.658,68	380.720,55	K 16.938,13	68.600	375.977 +	
	Vorhaben 2.7000-001 - Ausgaben		K 15.000,00	45.143,82	39.568,59	K 20.575,23	63.600	46.918 -	
	Vorhaben 2.7000-001 - Ergebnis			352.514,86	341.151,96		5.000	45.144 +	
2.7000	Unterabschnitt 2.7000 - Einnahmen			397.658,68	380.720,55	K 16.938,13	68.600	375.977 +	
2.7000	Unterabschnitt 2.7000 - Ausgaben		K 15.000,00	45.143,82	39.568,59	K 20.575,23	63.600	46.918 -	
	Unterabschnitt 2.7000 - Ergebnis			352.514,86	341.151,96		5.000	45.144 +	
	Abschnitt 2.70 - Einnahmen			397.658,68	380.720,55	K 16.938,13	68.600	375.977 +	
	Abschnitt 2.70 - Ausgaben		K 15.000,00	45.143,82	39.568,59	K 20.575,23	63.600	46.918 -	
	Abschnitt 2.70 - Ergebnis			352.514,86	341.151,96		5.000	45.144 +	

Haushaltsstelle Nummer	Bezeichnung	HW	Reste vom Vorjahr	SOLL	IST	Neue Reste	Haushaltsansatz incl. Veränd.	Planvergleich mehr+/-wenig.-	Zulässige Mehrausgaben
<b>2.7500</b>	<b>Bestattungswesen</b>								
<b>2.7500</b>	<b>001 Friedhof</b>								
366000	Zuweisungen und Zuschüsse von privaten Unternehmen			341,85	0,00	K 341,85	0	342 +	
950000	Tiefbaumaßnahmen		H 10.000,00	12.117,15	21.504,80	K 612,35	30.000	17.883 -	10.000-
	Vorhaben 2.7500-001 - Einnahmen			341,85	0,00	K 341,85	0	342 +	
	Vorhaben 2.7500-001 - Ausgaben		H 10.000,00	12.117,15	21.504,80	K 612,35	30.000	17.883 -	10.000-
	Vorhaben 2.7500-001 - Ergebnis			11.775,30-	21.504,80-		30.000-		
2.7500	Unterabschnitt 2.7500 - Einnahmen			341,85	0,00	K 341,85	0	342 +	
2.7500	Unterabschnitt 2.7500 - Ausgaben		H 10.000,00	12.117,15	21.504,80	K 612,35	30.000	17.883 -	10.000-
	Unterabschnitt 2.7500 - Ergebnis			11.775,30-	21.504,80-		30.000-		
	Abschnitt 2.75 - Einnahmen			341,85	0,00	K 341,85	0	342 +	
	Abschnitt 2.75 - Ausgaben		H 10.000,00	12.117,15	21.504,80	K 612,35	30.000	17.883 -	10.000-
	Abschnitt 2.75 - Ergebnis			11.775,30-	21.504,80-		30.000-		



Haushaltsstelle Nummer	Bezeichnung	HW	Reste vom Vorjahr	SOLL	IST	Neue Reste	Haushaltsansatz incl. Veränd.	Planvergleich mehr+/-wenig.-	Zulässige Mehrausgaben
<b>2.7700</b>	<b>Gemeindebauhof</b>								
<b>2.7700</b>	<b>001 Bauhof, Fuhrpark</b>								
935000	Erwerb von beweglichen Sachen des Anlageverm.			5.662,50	5.662,50		1.900	3.763 +	
	Vorhaben 2.7700-001 - Einnahmen			0,00	0,00		0		
	Vorhaben 2.7700-001 - Ausgaben			5.662,50	5.662,50		1.900	3.763 +	
	Vorhaben 2.7700-001 - Ergebnis			5.662,50-	5.662,50-		1.900-		
	Unterabschnitt 2.7700 - Einnahmen			0,00	0,00		0		
2.7700	Unterabschnitt 2.7700 - Ausgaben			5.662,50	5.662,50		1.900	3.763 +	
	Unterabschnitt 2.7700 - Ergebnis			5.662,50-	5.662,50-		1.900-		
	Abschnitt 2.77 - Einnahmen			0,00	0,00		0		
	Abschnitt 2.77 - Ausgaben			5.662,50	5.662,50		1.900	3.763 +	
	Abschnitt 2.77 - Ergebnis			5.662,50-	5.662,50-		1.900-		

Haushaltsstelle Nummer	Bezeichnung	HW	Reste vom Vorjahr	SOLL	IST	Neue Reste	Haushaltsansatz incl. Veränd.	Planvergleich mehr+/-wenig.-	Zulässige Mehrausgaben
<b>2.7900</b>	<b>Tourismus/Fremdenverkehr</b>								
<b>2.7900</b>	<b>001 Tourismus/Fremdenverkehr</b>								
935000	Erwerb von beweglichen Sachen des Anlageverm.			0,00	0,00		2.500	2.500 -	
	Vorhaben 2.7900-001 - Einnahmen			0,00	0,00		0		
	Vorhaben 2.7900-001 - Ausgaben			0,00	0,00		2.500	2.500 -	
	Vorhaben 2.7900-001 - Ergebnis			0,00	0,00		2.500-		
2.7900	Unterabschnitt 2.7900 - Einnahmen			0,00	0,00		0		
2.7900	Unterabschnitt 2.7900 - Ausgaben			0,00	0,00		2.500	2.500 -	
	Unterabschnitt 2.7900 - Ergebnis			0,00	0,00		2.500-		

Haushaltsstelle Nummer	Bezeichnung	HW	Reste vom Vorjahr	SOLL	IST	Neue Reste	Haushaltsansatz incl. Veränd.	Planvergleich mehr+/-wenig.-	Zulässige Mehrausgaben
<b>2.7910</b>	<b>Sonstige Förderung von Wirtschaft und Verkehr</b>								
<b>2.7910</b>	<b>001 Breitbandverkabelung</b>								
361000	Zuweisungen und Zuschüsse vom Land			0,00	0,00		351.070	351.070 -	
950000	Tiefbau Breitband			20.860,02	20.860,02		528.134	507.274 -	
	Vorhaben 2.7910-001 - Einnahmen			0,00	0,00		351.070	351.070 -	
	Vorhaben 2.7910-001 - Ausgaben			20.860,02	20.860,02		528.134	507.274 -	
	Vorhaben 2.7910-001 - Ergebnis			20.860,02-	20.860,02-		177.064-		
2.7910	Unterabschnitt 2.7910 - Einnahmen			0,00	0,00		351.070	351.070 -	
2.7910	Unterabschnitt 2.7910 - Ausgaben			20.860,02	20.860,02		528.134	507.274 -	
	Unterabschnitt 2.7910 - Ergebnis			20.860,02-	20.860,02-		177.064-		
	Abschnitt 2.79 - Einnahmen			0,00	0,00		351.070	351.070 -	
	Abschnitt 2.79 - Ausgaben			20.860,02	20.860,02		530.634	509.774 -	
	Abschnitt 2.79 - Ergebnis			20.860,02-	20.860,02-		179.564-		
	Einzelplan 2.7 - Einnahmen			398.000,53	380.720,55	K	419.670	376.319 +	
	Einzelplan 2.7 - Ausgaben		H K	83.783,49	87.595,91	K	626.134	397.988 - 48.906 +	10.000-
	Einzelplan 2.7 - Ergebnis			314.217,04	293.124,64		206.464-	591.257 -	

Haushaltsstelle Nummer	Bezeichnung	HW	Reste vom Vorjahr	SOLL	IST	Neue Reste	Haushaltsansatz incl. Veränd.	Planvergleich mehr+/-wenig.-	Zulässige Mehrausgaben
<b>2.8800</b>	<b>Allgemeines Grundvermögen</b>								
<b>2.8800</b>	<b>001 Grunderwerb Grundstücksveräusserungen</b>								
340000	Veräusserung von Grundstücken			2.463,04	2.463,04		600.000	597.537 -	
932000	Erwerb von Grundstücken			138.530,21	131.528,21	K 7.002,00	50.000	88.530 +	
	Vorhaben 2.8800-001 - Einnahmen			2.463,04	2.463,04		600.000	597.537 -	
	Vorhaben 2.8800-001 - Ausgaben			138.530,21	131.528,21	K 7.002,00	50.000	88.530 +	
	Vorhaben 2.8800-001 - Ergebnis			136.067,17-	129.065,17-		550.000		
2.8800	Unterabschnitt 2.8800 - Einnahmen			2.463,04	2.463,04		600.000	597.537 -	
2.8800	Unterabschnitt 2.8800 - Ausgaben			138.530,21	131.528,21	K 7.002,00	50.000	88.530 +	
	Unterabschnitt 2.8800 - Ergebnis			136.067,17-	129.065,17-		550.000		

Haushaltsstelle Nummer	Bezeichnung	HW	Reste vom Vorjahr	SOLL	IST	Neue Reste	Haushaltsansatz incl. Veränd.	Planvergleich mehr+/-wenig.-	Zulässige Mehrausgaben
<b>2.8810</b>	<b>Wohn- und Geschäftsgebäude</b>								
<b>2.8810</b>	<b>001 Sanierung Alte Fabrik</b>								
940000	Hochbaumaßnahmen Neue Ortsmitte		K 93,38	0,00	93,38		50.000	50.000 -	
	Vorhaben 2.8810-001 - Einnahmen			0,00	0,00		0		
	Vorhaben 2.8810-001 - Ausgaben		K 93,38	0,00	93,38		50.000	50.000 -	
	Vorhaben 2.8810-001 - Ergebnis			0,00	93,38-		50.000-		
2.8810	Unterabschnitt 2.8810 - Einnahmen			0,00	0,00		0		
2.8810	Unterabschnitt 2.8810 - Ausgaben		K 93,38	0,00	93,38		50.000	50.000 -	
	Unterabschnitt 2.8810 - Ergebnis			0,00	93,38-		50.000-		

Haushaltsstelle Nummer	Bezeichnung	HW	Reste vom Vorjahr	SOLL	IST	Neue Reste	Haushaltsansatz incl. Veränd.	Planvergleich mehr+/-wenig.-	Zulässige Mehrausgaben
<b>2.8820</b>	<b>Sonstiges Grundvermögen</b>								
<b>2.8820</b>	<b>001 Hochbau Prinzbach</b>								
940000	Hangsicherungsmaßnahme "Am Priesen"			124.968,33	124.968,33		0	124.968 +	
	Vorhaben 2.8820-001 - Einnahmen			0,00	0,00		0		
	Vorhaben 2.8820-001 - Ausgaben			124.968,33	124.968,33		0	124.968 +	
	Vorhaben 2.8820-001 - Ergebnis			124.968,33-	124.968,33-		0		
2.8820	Unterabschnitt 2.8820 - Einnahmen			0,00	0,00		0		
2.8820	Unterabschnitt 2.8820 - Ausgaben			124.968,33	124.968,33		0	124.968 +	
	Unterabschnitt 2.8820 - Ergebnis			124.968,33-	124.968,33-		0		
	Abschnitt 2.88 - Einnahmen			2.463,04	2.463,04		600.000	597.537 -	
	Abschnitt 2.88 - Ausgaben	K	93,38	263.498,54	256.589,92	K	100.000	213.499 +	
	Abschnitt 2.88 - Ergebnis			261.035,50-	254.126,88-		500.000	50.000 -	
	Einzelplan 2.8 - Einnahmen			2.463,04	2.463,04		600.000	597.537 -	
	Einzelplan 2.8 - Ausgaben	K	93,38	263.498,54	256.589,92	K	100.000	213.499 +	
	Einzelplan 2.8 - Ergebnis			261.035,50-	254.126,88-		500.000	50.000 -	

Mandant 881 Biberach		H A U S H A L T S R E C H N U N G			Vermögenshaushalt		HJ. 2016 / 01- 16		Stand 23.03.2018		Seite 24	
Einzelplan 9 Allgemeine Finanzwirtschaft		UA.9100 Sonstige allgemeine Finanzwirtschaft			Finanzwirtschaft		Finanzkreis: 1000		Gemeinde Biberach		Beträge in EUR	
Haushaltsstelle	HW	Reste vom Vorjahr	SOLL	IST	Neue Reste	Haushaltsansatz incl. Veränd.	Planvergleich mehr+/-wenig.-	Zulässige Mehrausgaben				
Nummer	Bezeichnung											
<b>2.9100</b>	<b>Sonstige allgemeine Finanzwirtschaft</b>											
<b>2.9100</b>	<b>001 Sonstige Allgemeine Finanzwirtschaft</b>											
300000	Zuführungen vom Verwaltungshaushalt		246.744,84	246.744,84			246.745 +					
310000	Entnahme aus der allg. Rücklage		0,00	0,00			364.522 -					
900000	Allg. Zuführung zum Verwaltungshaushalt		0,00	0,00			205.866 -					
910000	Zuführung an allg. Rücklage		51.418,13	51.418,13			51.418 +					
930000	Beteiligungen, Kapitaleinlagen		50,00	50,00			50 +					
976100	Ord. Tilgung Kredite (Kreditmarkt)	K	223.840,06	243.568,40	K	3.253,63	18.420 +					
	Vorhaben 2.9100-001 - Einnahmen		246.744,84	246.744,84			246.745 +					
	Vorhaben 2.9100-001 - Ausgaben	K	275.308,19	295.036,53	K	3.253,63	364.522 -					
	Vorhaben 2.9100-001 - Ergebnis		28.563,35-	48.291,69-			69.888 +					
	Unterabschnitt 2.9100 - Einnahmen		246.744,84	246.744,84			205.866 -					
2.9100	Unterabschnitt 2.9100 - Einnahmen		246.744,84	246.744,84			246.745 +					
2.9100	Unterabschnitt 2.9100 - Ausgaben	K	275.308,19	295.036,53	K	3.253,63	364.522 -					
	Unterabschnitt 2.9100 - Ergebnis		28.563,35-	48.291,69-			69.888 +					
	Abschnitt 2.91 - Einnahmen		246.744,84	246.744,84			205.866 -					
	Abschnitt 2.91 - Ausgaben	K	275.308,19	295.036,53	K	3.253,63	246.745 +					
	Abschnitt 2.91 - Ergebnis		28.563,35-	48.291,69-			364.522 -					
	Einzelplan 2.9 - Einnahmen		246.744,84	246.744,84			69.888 +					
	Einzelplan 2.9 - Ausgaben	K	275.308,19	295.036,53	K	3.253,63	205.866 -					
	Einzelplan 2.9 - Ergebnis		28.563,35-	48.291,69-			246.745 +					
	Sachbuchteil 2 - Einnahmen	K	1.424.892,81	1.397.646,14	K	39.246,67	815.748 +					
	Sachbuchteil 2 - Ausgaben	H	1.424.892,81	1.545.812,32	K	54.153,66	1.420.047 -					
	Sachbuchteil 2 - Ergebnis	K	0,00	148.166,18-			468.826 +					
							1.073.125 -					
							10.000-					

## Gesamtergebnisse

## Finanzkreis: 1000 Gemeinde Biberach

Beträge in EUR

Haushaltsstelle Nummer Bezeichnung	HW	Reste vom Vorjahr	SOLL	IST	Neue Reste	Haushaltsansatz incl. Veränd.	Planvergleich mehr+/-wenig.-	Zulässige Mehrausgaben
<b>Gesamtsummen Mandant (Summen aller Sachbuchteile)</b>								
Gesamteinnahmen	K	12.000,00	1.424.892,81	1.397.646,14	K 39.246,67	2.029.192	815.748 + 1.420.047 -	
Gesamtausgaben	H K	12.000,00 10.000,00 165.073,17 175.073,17	1.424.892,81	1.545.812,32	K 39.246,67 54.153,66	2.029.192	468.826 + 1.073.125 -	10.000-
Ergebnis Mandant		163.073,17-	0,00	148.166,18-	14.906,99-	0		
<b>Feststellung und Aufgliederung des Ergebnisses der Haushaltsrechnung für das Haushaltsjahr 2016</b>								
1. Soll-Einnahmen			Vermögens- haushalt SBT.2	Gesamthaushalt SB-Teile 1+2				
2. zu: neue Haushaltseinnahmereste			1.424.892,81	1.424.892,81				
3. Zwischensumme			1.424.892,81	1.424.892,81				
4. ab: Haushaltseinnahmereste Vorjahr			1.424.892,81	1.424.892,81				
5. bereinigte Soll-Einnahmen			1.434.892,81	1.434.892,81				
6. Soll-Ausgaben			1.434.892,81	1.434.892,81				
7. zu: neue Haushaltsausgabereste			10.000,00	10.000,00				
8. Zwischensumme			1.424.892,81	1.424.892,81				
9. ab: Haushaltsausgabereste Vorjahr			0,00	0,00				
10. bereinigte Soll-Ausgaben								
11. Differenz 10. / 5. (Fehlbetrag)								





# Sachbuch für haushaltsfremde Vorgänge ShV

Mandant 861 Biberach		H A U S H A L T S R E C H N U N G			SHV		HJ. 2016		Stand 09.04.2018		Beträge in EUR	
Einzelplan 0 Allgemeine Verwaltung		UA.0000 Gemeindeorgane			SHV		Finanzkreis: 1000		Gemeinde Biberach		Beträge in EUR	
H a u s h a l t s s t e l l e	HW	Reste vom Vorjahr	SOLL	IST	Neue Reste	Haushaltsansatz incl. Veränd.	Planvergleich mehr+/-wenig.-	Zulässige Mehrausgaben				
Nummer	Bezeichnung											
<b>4.0000</b>	<b>Gemeindeorgane</b>											
100300	Verein von Haus zu Haus	K 7.695,00	0,00	0,00	K 7.695,00	0						
100400	Auslagen Gemeinderat		100,00	100,00		0						
500400	Auslagen Gemeinderat		100,00	100,00		0						
4.0000	Unterabschnitt 4.0000 - Einnahmen	K 7.695,00	100,00	100,00	K 7.695,00	0						
4.0000	Unterabschnitt 4.0000 - Ausgaben		100,00	100,00		0						
	Unterabschnitt 4.0000 - Ergebnis		0,00	0,00		0						
	Abschnitt 4.00 - Einnahmen	K 7.695,00	100,00	100,00	K 7.695,00	0						
	Abschnitt 4.00 - Ausgaben		100,00	100,00		0						
	Abschnitt 4.00 - Ergebnis		0,00	0,00		0						

Mandant 881 Biberach		H A U S H A L T S R E C H N U N G			SHV		HJ. 2016		Stand 09.04.2018		Beträge in EUR	
Einzelplan 0 Allgemeine Verwaltung		UA.0200 Hauptverwaltung			SHV		Finanzkreis: 1000		Gemeinde Biberach		Beträge in EUR	
H a u s h a l t s s t e l l e	HW	Reste vom Vorjahr	SOLL	IST	Neue Reste	Haushaltsansatz incl. Veränd.	Planvergleich mehr+/-wenig.-	Zulässige Mehrausgaben				
Nummer	Bezeichnung											
<b>4.0200</b>	<b>Hauptverwaltung</b>											
100400	Eintrittskarten		3.356,00	3.356,00		0						
	Europapark		10,62	10,62		0						
100500	Auslagen/Rückersätze		0,00	500,00		0						
500300	Spenden	K	3.356,00	2.861,50		0						
500400	Eintrittskarten	K				0						
	Europapark											
500500	Auslagen/Rückersätze		10,62	10,62		0						
4.0200	Unterabschnitt 4.0200 - Einnahmen		3.366,62	3.366,62		0						
4.0200	Unterabschnitt 4.0200 - Ausgaben	K	3.366,62	3.372,12		0						
	Unterabschnitt 4.0200 - Ergebnis		0,00	5,50-		0						

Mandant 861 Biberach		H A U S H A L T S R E C H N U N G			SHV		HJ. 2016		Stand 09.04.2018		Beträge in EUR	
Einzelplan 0 Allgemeine Verwaltung		UA.0220 Personalamt			SHV		Finanzkreis: 1000		Gemeinde Biberach		Beträge in EUR	
H a u s h a l t s s t e l l e	HW	Reste vom Vorjahr	SOLL	IST	Neue Reste	Haushaltsansatz incl. Veränd.	Planvergleich mehr+/-wenig.-	Zulässige Mehrausgaben				
Nummer	Bezeichnung											
<b>4.0220</b>	<b>Personalamt</b>											
100100	Interner Vorschub		70,39	70,39		0						
	Positiv / Negativ											
100200	Steuern inkl. Sparszulage		212.968,64	212.968,64		0						
100300	Sozialversicherung		386.491,54	386.491,54		0						
100400	Zusatzversorgung		80.885,96	80.885,96		0						
100600	Privatbzüge mit späterer Auszahlung		40,00	40,00		0						
500100	Interner Vorschub		70,39	70,39		0						
	Positiv / Negativ											
500200	Steuern inkl. Sparszulage	K	212.968,64	223.542,34		0						
500300	Sozialversicherung		386.491,54	386.491,54		0						
500400	Zusatzversorgung		80.885,96	80.885,96		0						
500600	Privatbzüge mit späterer Auszahlung		40,00	40,00		0						
4.0220	Unterabschnitt 4.0220 - Einnahmen		680.456,53	680.456,53		0						
4.0220	Unterabschnitt 4.0220 - Ausgaben	K	680.456,53	691.030,23		0						
	Unterabschnitt 4.0220 - Ergebnis		0,00	10.573,70-		0						
	Abschnitt 4.02 - Einnahmen		683.823,15	683.823,15		0						
	Abschnitt 4.02 - Ausgaben	K	683.823,15	694.402,35		0						
	Abschnitt 4.02 - Ergebnis		0,00	10.579,20-		0						

Mandant 861 Biberach		H A U S H A L T S R E C H N U N G			SHV		HJ. 2016		Stand 09.04.2018		Beträge in EUR	
Einzelplan 0 Allgemeine Verwaltung		UA.0300 Finanzverwaltung			SHV		Finanzkreis: 1000		Gemeinde Biberach		Beträge in EUR	
H a u s h a l t s s t e l l e	Bezeichnung	HW	Reste vom Vorjahr	SOLL	IST	Neue Reste	Haushaltsansatz incl. Veränd.	Planvergleich mehr+/-wenig.-	Zulässige Mehrausgaben			
<b>4.0300</b>	<b>Finanzverwaltung</b>											
103000	Umsatzsteuerkonto		K 17.207,82	101.712,38	117.925,75	K 994,45	0					
503000	Vorsteuerkonto		K 709,02	101.712,38	71.432,59	K 30.988,81	0					
4.0300	Unterabschnitt 4.0300 - Einnahmen		K 17.207,82	101.712,38	117.925,75	K 994,45	0					
4.0300	Unterabschnitt 4.0300 - Ausgaben		K 709,02	101.712,38	71.432,59	K 30.988,81	0					
	Unterabschnitt 4.0300 - Ergebnis			0,00	46.493,16		0					

Mandant 861 Biberach		H A U S H A L T S R E C H N U N G			SHV		HJ. 2016		Stand 09.04.2018		Beträge in EUR	
Einzelplan 0 Allgemeine Verwaltung		UA.0310 Finanzverwaltung			SHV		Finanzkreis: 1000		Gemeinde Biberach			
H a u s h a l t s s t e l l e	HW	Reste vom Vorjahr	SOLL	IST	Neue Reste	Haushaltsansatz incl. Veränd.	Planvergleich mehr+/-wenig.-	Zulässige Mehrausgaben				
Nummer	Bezeichnung											
<b>4.0310</b>	<b>Finanzverwaltung</b>											
100100	Irt. Einzahl./Abbu.		324,68	3.297,03	K	0						
100500	Irt. Einzahl./Abbu Geldbewegungen und Zahlwegberichtigung		2.170.350,00	2.170.350,00		0						
500100	Irt. Einzahl./Abbu.		324,68	324,68		0						
500500	Irt. Einzahl./Abbu Geldbewegungen und Zahlwegberichtigung		2.170.350,00	2.170.350,00		0						
4.0310	Unterabschnitt 4.0310 - Einnahmen		2.170.674,68	2.173.647,03	K	0						
4.0310	Unterabschnitt 4.0310 - Ausgaben		2.170.674,68	2.170.674,68		0						
	Unterabschnitt 4.0310 - Ergebnis		0,00	2.972,35		0						

Mandant 861 Biberach		H A U S H A L T S R E C H N U N G			SHV		H J . 2 0 1 6		Stand 09.04.2018		Beträge in EUR	
Einzelplan 0 Allgemeine Verwaltung		U A . 0 3 2 0 F i n a n z v e r w a l t u n g					F i n a n z k r e i s : 1 0 0 0		G e m e i n d e B i b e r a c h			
H a u s h a l t s s t e l l e	Bezeichnung	HW	Reste vom Vorjahr	SOLL	IST	Neue Reste	Haushaltsansatz incl. Veränd.	Planvergleich mehr+/-wenig.-	Zulässige Mehrausgaben			
<b>4.0320</b>	<b>Finanzverwaltung</b>											
100200	Amthilfe für Dritte			1.965,60	1.965,60		0					
500200	Amthilfe für Dritte			1.965,60	1.965,60		0					
4.0320	Unterabschnitt 4.0320 - Einnahmen			1.965,60	1.965,60		0					
4.0320	Unterabschnitt 4.0320 - Ausgaben			1.965,60	1.965,60		0					
	Unterabschnitt 4.0320 - Ergebnis			0,00	0,00		0					
	Abschnitt 4.03 - Einnahmen	K	17.207,82	2.274.352,66	2.293.538,38	K	1.977,90-					
	Abschnitt 4.03 - Ausgaben	K	709,02	2.274.352,66	2.244.072,87	K	30.988,81					
	Abschnitt 4.03 - Ergebnis			0,00	49.465,51		0					
	Einzelplan 4.0 - Einnahmen	K	24.902,82	2.958.275,81	2.977.461,53	K	5.717,10					
	Einzelplan 4.0 - Ausgaben	K	11.288,22	2.958.275,81	2.938.575,22	K	30.988,81					
	Einzelplan 4.0 - Ergebnis			0,00	38.886,31		0					

Mandant 861 Biberach		HAUSHALTSRECHNUNG SHV			HJ. 2016		Stand 09.04.2018		Beträge in EUR	
Einzelplan 1 Öffentliche Sicherheit und Ordnung		UA.1100 Öffentliche Ordnung			Finanzkreis: 1000		Gemeinde Biberach			
Haushaltsstelle Nummer	Bezeichnung	HW	Reste vom Vorjahr	SOLL	IST	Neue Reste	Haushaltsansatz incl. Veränd.	Planvergleich mehr+/-wenig.-	Zulässige Mehrausgaben	
<b>4.1100</b>	<b>Öffentliche Ordnung</b>									
100200	Fischereigeühren			680,00	680,00		0			
500200	Fischereigeühren			680,00	680,00		0			
4.1100	Unterabschnitt 4.1100 - Einnahmen			680,00	680,00		0			
4.1100	Unterabschnitt 4.1100 - Ausgaben			680,00	680,00		0			
	Unterabschnitt 4.1100 - Ergebnis			0,00	0,00		0			
	Abschnitt 4.11 - Einnahmen			680,00	680,00		0			
	Abschnitt 4.11 - Ausgaben			680,00	680,00		0			
	Abschnitt 4.11 - Ergebnis			0,00	0,00		0			
	Einzelplan 4.1 - Einnahmen			680,00	680,00		0			
	Einzelplan 4.1 - Ausgaben			680,00	680,00		0			
	Einzelplan 4.1 - Ergebnis			0,00	0,00		0			



Haushaltsstelle Nummer	Bezeichnung	HW	Reste vom Vorjahr	SOLL	IST	Neue Reste	Haushaltsansatz incl. Veränd.	Planvergleich mehr+/-wenig.-	Zulässige Mehrausgaben
<b>4.2000</b>	<b>Schulverwaltung</b>								
100100	Handvorschüsse		200,00	0,00	0,00	K 200,00	0		
4.2000	Unterabschnitt 4.2000 - Einnahmen		200,00	0,00	0,00	K 200,00	0		
4.2000	Unterabschnitt 4.2000 - Ausgaben			0,00	0,00		0		
	Unterabschnitt 4.2000 - Ergebnis			0,00	0,00		0		
	Abschnitt 4.20 - Einnahmen		200,00	0,00	0,00	K 200,00	0		
	Abschnitt 4.20 - Ausgaben			0,00	0,00		0		
	Abschnitt 4.20 - Ergebnis			0,00	0,00		0		

Haushaltsstelle Nummer	Bezeichnung	HW	Reste vom Vorjahr	SOLL	IST	Neue Reste	Haushaltsansatz incl. Veränd.	Planvergleich mehr+/-wenig.-	Zulässige Mehrausgaben
<b>4.2100</b>	<b>Grundschule</b>								
100200	Elternanteil Schüler- beförderung			9.176,00	9.176,00		0		
500100	Schadenfälle		K 402,00	0,00	402,00		0		
500200	Elternanteil Schüler- beförderung			9.176,00	9.176,00		0		
4.2100	Unterabschnitt 4.2100 - Einnahmen			9.176,00	9.176,00		0		
4.2100	Unterabschnitt 4.2100 - Ausgaben		K 402,00	9.176,00	9.578,00		0		
	Unterabschnitt 4.2100 - Ergebnis			0,00	402,00-		0		
	Abschnitt 4.21 - Einnahmen			9.176,00	9.176,00		0		
	Abschnitt 4.21 - Ausgaben		K 402,00	9.176,00	9.578,00		0		
	Abschnitt 4.21 - Ergebnis			0,00	402,00-		0		
	Einzelplan 4.2 - Einnahmen		K 200,00	9.176,00	9.176,00	K 200,00	0		
	Einzelplan 4.2 - Ausgaben		K 402,00	9.176,00	9.578,00		0		
	Einzelplan 4.2 - Ergebnis			0,00	402,00-		0		

Mandant 881 Biberach		H A U S H A L T S R E C H N U N G			SHV		HJ. 2016		Stand 09.04.2018		Beträge in EUR	
Einzelplan 4 Soziale Sicherung		UA.4600 Einrichtungen für die Jugend			SHV		Finanzkreis: 1000		Gemeinde Biberach		Beträge in EUR	
H a u s h a l t s s t e l l e	HW	Reste vom Vorjahr	SOLL	IST	Neue Reste	Haushaltsansatz incl. Veränd.	Planvergleich mehr+/-wenig.-	Zulässige Mehrausgaben				
Nummer	Bezeichnung											
<b>4.4600</b>	<b>Einrichtungen für die Jugend</b>											
100100	Handkassenvorschuss	K 50,00	0,00	50,00		0						
4.4600	Unterabschnitt 4.4600 - Einnahmen	K 50,00	0,00	50,00		0						
4.4600	Unterabschnitt 4.4600 - Ausgaben		0,00	0,00		0						
	Unterabschnitt 4.4600 - Ergebnis		0,00	50,00		0						

Mandant 881 Biberach		H A U S H A L T S R E C H N U N G			SHV		HJ. 2016		Stand 09.04.2018		Beträge in EUR	
Einzelplan 4 Soziale Sicherung		UA.4640 Kindergärten und Kita Fliegerkiste			SHV		Finanzkreis: 1000		Gemeinde Biberach			
H a u s h a l t s s t e l l e	Bezeichnung	HW	Reste vom Vorjahr	SOLL	IST	Neue Reste	Haushaltsansatz incl. Veränd.	Planvergleich mehr+/-wenig.-	Zulässige Mehrausgaben			
<b>4.4640</b>	<b>Kindergärten und Kita Fliegerkiste</b>											
100200	Abwicklungskonto KITA			158.624,12	158.624,12		0					
500200	Abwicklungskonto KITA			158.624,12	158.624,12		0					
4.4640	Unterabschnitt 4.4640 - Einnahmen			158.624,12	158.624,12		0					
4.4640	Unterabschnitt 4.4640 - Ausgaben			158.624,12	158.624,12		0					
	Unterabschnitt 4.4640 - Ergebnis			0,00	0,00		0					
	Abschnitt 4.46 - Einnahmen	K	50,00	158.624,12	158.674,12		0					
	Abschnitt 4.46 - Ausgaben			158.624,12	158.624,12		0					
	Abschnitt 4.46 - Ergebnis			0,00	50,00		0					

Haushaltsstelle Nummer	Bezeichnung	HW	Reste vom Vorjahr	SOLL	IST	Neue Reste	Haushaltsansatz incl. Veränd.	Planvergleich mehr+/-wenig.-	Zulässige Mehrausgaben
<b>4.4900</b>	<b>Sonstige Soziale Angelegenheiten</b>								
500100	Schul- und Armenfonds		K 23.000,00	0,00	23.000,00		0		
4.4900	Unterabschnitt 4.4900 - Einnahmen			0,00	0,00		0		
4.4900	Unterabschnitt 4.4900 - Ausgaben		K 23.000,00	0,00	23.000,00		0		
	Unterabschnitt 4.4900 - Ergebnis			0,00	23.000,00-		0		
	Abschnitt 4.49 - Einnahmen			0,00	0,00		0		
	Abschnitt 4.49 - Ausgaben		K 23.000,00	0,00	23.000,00		0		
	Abschnitt 4.49 - Ergebnis			0,00	23.000,00-		0		
	Einzelplan 4.4 - Einnahmen			158.624,12	158.674,12		0		
	Einzelplan 4.4 - Ausgaben		K 50,00 K 23.000,00	158.624,12 158.624,12	181.624,12		0		
	Einzelplan 4.4 - Ergebnis			0,00	22.950,00-		0		

Mandant 861 Biberach		HAUSHALTSRECHNUNG SHV			HJ. 2016		Stand 09.04.2018		Beträge in EUR	
Einzelplan 5 Gesundheit, Sport, Erholung		UA.5710 Waldterrassenbad Biberach			Finanzkreis: 1000		Gemeinde Biberach			
Haushaltsstelle	HW	Reste vom Vorjahr	SOLL	IST	Neue Reste	Haushaltsansatz incl. Veränd.	Planvergleich mehr+/-wenig.-	Zulässige Mehrausgaben		
Nummer	Bezeichnung									
<b>4.5710</b>	<b>Waldterrassenbad Biberach</b>									
100300	Wechselgeldvorschuss		600,00	600,00		0				
500300	Wechselgeldvorschuss		600,00	600,00		0				
4.5710	Unterabschnitt 4.5710 - Einnahmen		600,00	600,00		0				
4.5710	Unterabschnitt 4.5710 - Ausgaben		600,00	600,00		0				
	Unterabschnitt 4.5710 - Ergebnis		0,00	0,00		0				
	Abschnitt 4.57 - Einnahmen		600,00	600,00		0				
	Abschnitt 4.57 - Ausgaben		600,00	600,00		0				
	Abschnitt 4.57 - Ergebnis		0,00	0,00		0				
	Einzelplan 4.5 - Einnahmen		600,00	600,00		0				
	Einzelplan 4.5 - Ausgaben		600,00	600,00		0				
	Einzelplan 4.5 - Ergebnis		0,00	0,00		0				

Mandant 881 Biberach		HAUSHALTSRECHNUNG SHV			HJ. 2016		Stand 09.04.2018		Beträge in EUR	
Einzelplan 6 Bau- und Wohnungswesen, Verkehr		UA.6000 Bauverwaltung			Finanzkreis: 1000		Gemeinde Biberach			
Haushaltsstelle Nummer	Bezeichnung	HW	Reste vom Vorjahr	SOLL	IST	Neue Reste	Haushaltsansatz incl. Veränd.	Planvergleich mehr+/-wenig.-	Zulässige Mehrausgaben	
<b>4.6000</b>	<b>Bauverwaltung</b>									
100100	Bauwesen			2.843,00	2.843,00		0			
500100	Bauwesen			2.843,00	2.843,00		0			
4.6000	Unterabschnitt 4.6000 - Einnahmen			2.843,00	2.843,00		0			
4.6000	Unterabschnitt 4.6000 - Ausgaben			2.843,00	2.843,00		0			
	Unterabschnitt 4.6000 - Ergebnis			0,00	0,00		0			
	Abschnitt 4.60 - Einnahmen			2.843,00	2.843,00		0			
	Abschnitt 4.60 - Ausgaben			2.843,00	2.843,00		0			
	Abschnitt 4.60 - Ergebnis			0,00	0,00		0			

Mandant 881 Biberach		HAUSHALTSCHEINUNG SHV			HJ. 2016		Stand 09.04.2018		Beträge in EUR	
Einzelplan 6 Bau- und Wohnungswesen, Verkehr		UA.6300 Gemeindestrassen			Finanzkreis: 1000		Gemeinde Biberach			
Haushaltsstelle Nummer	Bezeichnung	HW	Reste vom Vorjahr	SOLL	IST	Neue Reste	Haushaltsansatz incl. Veränd.	Planvergleich mehr+/-wenig.-	Zulässige Mehrausgaben	
<b>4.6300</b>	<b>Gemeindestrassen</b>									
100100	Kostensätze			2.904,11	2.904,11		0			
500100	Kostensätze			2.904,11	2.904,11		0			
4.6300	Unterabschnitt 4.6300 - Einnahmen			2.904,11	2.904,11		0			
4.6300	Unterabschnitt 4.6300 - Ausgaben			2.904,11	2.904,11		0			
	Unterabschnitt 4.6300 - Ergebnis			0,00	0,00		0			
	Abschnitt 4.63 - Einnahmen			2.904,11	2.904,11		0			
	Abschnitt 4.63 - Ausgaben			2.904,11	2.904,11		0			
	Abschnitt 4.63 - Ergebnis			0,00	0,00		0			



H a u s h a l t s s t e l l e	HW	Reste vom Vorjahr	SOLL	IST	Neue Reste	Haushaltsansatz incl. Veränd.	Planvergleich mehr+/-wenig,-	Zulässige Mehrausgaben
Nummer	Bezeichnung							
<b>4.6700</b>	<b>Straßenbeleuchtung</b>							
100100	Schadenfälle Straßenbeleuchtung		2.821,63	1.018,35	K 1.803,28	0		
500100	Schadenfälle Straßenbeleuchtung		2.821,63	2.821,63		0		
4.6700	Unterabschnitt 4.6700 - Einnahmen		2.821,63	1.018,35	K 1.803,28	0		
4.6700	Unterabschnitt 4.6700 - Ausgaben		2.821,63	2.821,63		0		
	Unterabschnitt 4.6700 - Ergebnis		0,00	1.803,28-		0		
	Abschnitt 4.67 - Einnahmen		2.821,63	1.018,35	K 1.803,28	0		
	Abschnitt 4.67 - Ausgaben		2.821,63	2.821,63		0		
	Abschnitt 4.67 - Ergebnis		0,00	1.803,28-		0		
	Einzelplan 4.6 - Einnahmen		8.568,74	6.765,46	K 1.803,28	0		
	Einzelplan 4.6 - Ausgaben		8.568,74	8.568,74		0		
	Einzelplan 4.6 - Ergebnis		0,00	1.803,28-		0		

Mandant 861 Biberach		HAUSHALTSRECHNUNG SHV			HJ. 2016		Stand 09.04.2018		Beträge in EUR	
Einzelplan 7 Öffentliche Einrichtungen Wirtschaftsförderung		UA.7700 Gemeindebauhof			Finanzkreis: 1000		Gemeinde Biberach			
Haushaltsstelle Nummer	Bezeichnung	HW	Reste vom Vorjahr	SOLL	IST	Neue Reste	Haushaltsansatz incl. Veränd.	Planvergleich mehr+/-wenig.-	Zulässige Mehrausgaben	
<b>4.7700</b>	<b>Gemeindebauhof</b>									
100200	Schadenfälle		K 4.302,94	425,71	425,71	K 4.302,94	0			
500200	Schadenfälle			425,71	425,71		0			
4.7700	Unterabschnitt 4.7700 - Einnahmen		K 4.302,94	425,71	425,71	K 4.302,94	0			
4.7700	Unterabschnitt 4.7700 - Ausgaben			425,71	425,71		0			
	Unterabschnitt 4.7700 - Ergebnis			0,00	0,00		0			
	Abschnitt 4.77 - Einnahmen		K 4.302,94	425,71	425,71	K 4.302,94	0			
	Abschnitt 4.77 - Ausgaben			425,71	425,71		0			
	Abschnitt 4.77 - Ergebnis			0,00	0,00		0			
	Einzelplan 4.7 - Einnahmen		K 4.302,94	425,71	425,71	K 4.302,94	0			
	Einzelplan 4.7 - Ausgaben			425,71	425,71		0			
	Einzelplan 4.7 - Ergebnis			0,00	0,00		0			

Mandant 861 Biberach		H A U S H A L T S R E C H N U N G			SHV		H J . 2 0 1 6		Stand 09.04.2018		Beträge in EUR	
Einzelplan 9 Allgemeine Finanzwirtschaft		U A . 9 2 7 0 G e l d a n l a g e n					F i n a n z k r e i s : 1 0 0 0		G e m e i n d e B i b e r a c h			
H a u s h a l t s s t e l l e	H W	R e s t e	S O L L	I S T	N e u e R e s t e	H a u s h a l t s a n s a t z	P l a n v e r g l e i c h	Z u l ä s s i g e				
N u m m e r		v o m V o r j a h r				i n c l . V e r ä n d .	m e h r + / w e n i g -	M e h r a u s g a b e n				
<b>4.9270</b>	<b>Geldanlagen</b>											
100100	Sonstige Geldanlagen	K 5.431,29	0,00	0,00	K 5.431,29	0						
4.9270	Unterabschnitt 4.9270 - Einnahmen	K 5.431,29	0,00	0,00	K 5.431,29	0						
4.9270	Unterabschnitt 4.9270 - Ausgaben		0,00	0,00		0						
	Unterabschnitt 4.9270 - Ergebnis		0,00	0,00		0						
	Abschnitt 4.92 - Einnahmen	K 5.431,29	0,00	0,00	K 5.431,29	0						
	Abschnitt 4.92 - Ausgaben		0,00	0,00		0						
	Abschnitt 4.92 - Ergebnis		0,00	0,00		0						

Mandant 861 Biberach		HAUSHALTSRECHNUNG SHV			HJ. 2016		Stand 09.04.2018		Beträge in EUR	
Einzelplan 9 Allgemeine Finanzwirtschaft		UA.9510			Finanzkreis: 1000		Gemeinde Biberach			
Haushaltsstelle Nummer	Bezeichnung	HW	Reste vom Vorjahr	SOLL	IST	Neue Reste	Haushaltsansatz incl. Veränd.	Planvergleich mehr+/-wenig.-	Zulässige Mehrausgaben	
<b>4.9510</b>										
100100	Zuführung zur Allgemeinen Rücklage			51.418,13	51.418,13		0			
500100	Entnahme aus der Allgemeinen Rücklage		K 298.759,88	51.418,13	0,00	K 350.178,01	0			
4.9510	Unterabschnitt 4.9510 - Einnahmen		K 298.759,88	51.418,13	51.418,13	K 350.178,01	0			
4.9510	Unterabschnitt 4.9510 - Ausgaben			51.418,13	0,00		0			
	Unterabschnitt 4.9510 - Ergebnis			0,00	51.418,13		0			
	Abschnitt 4.95 - Einnahmen			51.418,13	51.418,13		0			
	Abschnitt 4.95 - Ausgaben		K 298.759,88	51.418,13	0,00	K 350.178,01	0			
	Abschnitt 4.95 - Ergebnis			0,00	51.418,13		0			

Mandant 861 Biberach		HAUSHALTSRECHNUNG SHV			HJ. 2016		Stand 09.04.2018		Beträge in EUR	
Einzelplan 9 Allgemeine Finanzwirtschaft		UA.9700			Finanzkreis: 1000		Gemeinde Biberach			
Haushaltsstelle Nummer	Bezeichnung	HW	Reste vom Vorjahr	SOLL	IST	Neue Reste	Haushaltsansatz incl. Veränd.	Planvergleich mehr+/-wenig.-	Zulässige Mehrausgaben	
<b>4.9700</b>										
100100	Kassenkredite			3.500.000,00	3.500.000,00		0			
500100	Kassenkredite			3.500.000,00	3.500.000,00		0			
4.9700	Unterabschnitt 4.9700 - Einnahmen			3.500.000,00	3.500.000,00		0			
4.9700	Unterabschnitt 4.9700 - Ausgaben			3.500.000,00	3.500.000,00		0			
	Unterabschnitt 4.9700 - Ergebnis			0,00	0,00		0			
	Abschnitt 4.97 - Einnahmen			3.500.000,00	3.500.000,00		0			
	Abschnitt 4.97 - Ausgaben			3.500.000,00	3.500.000,00		0			
	Abschnitt 4.97 - Ergebnis			0,00	0,00		0			

Haushaltsstelle Nummer	Bezeichnung	HW	Reste vom Vorjahr	SOLL	IST	Neue Reste	Haushaltsansatz incl. Veränd.	Planvergleich mehr+/-wenig,-	Zulässige Mehrausgaben
<b>4.9910</b>									
100100	Kassenbestand		K 587.494,21	993.138,94	901.577,16	K 679.055,99	0		
500100	Kassenbestand		K 176.763,41	993.138,94	855.819,40	K 314.082,95	0		
4.9910	Unterabschnitt 4.9910 - Einnahmen		K 587.494,21	993.138,94	901.577,16	K 679.055,99	0		
4.9910	Unterabschnitt 4.9910 - Ausgaben		K 176.763,41	993.138,94	855.819,40	K 314.082,95	0		
	Unterabschnitt 4.9910 - Ergebnis			0,00	45.757,76		0		
	Abschnitt 4.99 - Einnahmen		K 587.494,21	993.138,94	901.577,16	K 679.055,99	0		
	Abschnitt 4.99 - Ausgaben		K 176.763,41	993.138,94	855.819,40	K 314.082,95	0		
	Abschnitt 4.99 - Ergebnis			0,00	45.757,76		0		
	Einzelplan 4.9 - Einnahmen		K 592.925,50	4.544.557,07	4.452.995,29	K 684.487,28	0		
	Einzelplan 4.9 - Ausgaben		K 475.523,29	4.544.557,07	4.355.819,40	K 664.260,96	0		
	Einzelplan 4.9 - Ergebnis			0,00	97.175,89		0		
	Sachbuchteil 4 - Einnahmen		K 622.381,26	7.680.907,45	7.606.778,11	K 696.510,60	0		
	Sachbuchteil 4 - Ausgaben		K 510.213,51	7.680.907,45	7.495.871,19	K 695.249,77	0		
	Sachbuchteil 4 - Ergebnis			0,00	110.906,92		0		

Haushaltsstelle Nummer	Bezeichnung	HW	Reste vom Vorjahr	SOLL	IST	Neue Reste	Haushaltsansatz incl. Veränd.	Planvergleich mehr+/-wenig.-	Zulässige Mehrausgaben
	<b>Gesamtsummen Mandant (Summen aller Sachbuchteile)</b>								
	Gesamteinnahmen		K 622.381,26	7.680.907,45	7.606.778,11	K 696.510,60	0		
	Gesamtausgaben		K 510.213,51	7.680.907,45	7.495.871,19	K 695.249,77	0		
	Ergebnis Mandant		112.167,75	0,00	110.906,92	1.260,83	0		
	<b>Feststellung und Aufgliederung des Ergebnisses der Haushaltsrechnung für das Haushaltsjahr 2016</b>								
1.	Soll-Einnahmen		Verwaltungs- haushalt SBT.1	Vermögens- haushalt SBT.2	Gesamthaushalt SB-Teile 1+2	ShV SBT.4			
2.	zu: neue Haushaltseinnahmereste					7.680.907,45			
3.	Zwischensumme					7.680.907,45			
4.	ab: Haushaltseinnahmereste Vorjahr					7.680.907,45			
5.	bereinigte Soll-Einnahmen					7.680.907,45			
6.	Soll-Ausgaben					7.680.907,45			
7.	zu: neue Haushaltsausgabereste					7.680.907,45			
8.	Zwischensumme					7.680.907,45			
9.	ab: Haushaltsausgabereste Vorjahr					7.680.907,45			
10.	bereinigte Soll-Ausgaben					7.680.907,45			
11.	Differenz 10. / 5. (Fehlbetrag)		0,00	0,00	0,00				



# Gesamtrechnung



Nummer	Bezeichnung	Rechnungsergebnis		Haushaltsansatz		Planvergleich	
		Einnahmen	Ausgaben	Einnahmen	Ausgaben	Einnahmen	Ausgaben
0000	Gemeindeorgane	11.021,65	215.038,99	10.834,39	210.100,00	187,26	4.938,99
0200	Hauptverwaltung	70.042,36	742.513,46	86.765,00	778.654,28	16.722,64	36.140,82
0300	Finanzverwaltung	86.693,71	358.400,82	64.208,53	311.760,00	22.485,18	46.640,82
0500	Standesamt	6.050,00	6.226,51	5.500,00	8.150,00	550,00	1.923,49
0520	Wahlen	2.697,15	2.408,11	3.000,00	2.100,00	302,85	308,11
	Summe Einzelplan 0	176.504,87	1.324.587,89	170.307,92	1.310.764,28	6.196,95	13.823,61

Nummer	Bezeichnung	Rechnungsergebnis		Haushaltsansatz		Planvergleich	
		Einnahmen	Ausgaben	Einnahmen	Ausgaben	Einnahmen	Ausgaben
1100	Öffentliche Ordnung	12.506,95	19.631,40	26.000,00	22.450,00	13.493,05-	2.818,60-
1110	Meldewesen	1.176,75	9.158,42	1.000,00	9.100,00	176,75	58,42
1170	Grundbuchamt	611,88	3.606,00	280,00	3.513,00	331,88	93,00
1300	Feuerschutz	26.762,49	158.013,72	25.326,84	145.110,98	1.435,65	12.902,74
	Summe Einzelplan 1	41.058,07	190.409,54	52.606,84	180.173,98	11.548,77-	10.235,56

Nummer	Bezeichnung	Rechnungsergebnis		Haushaltsansatz		Planvergleich	
		Einnahmen	Ausgaben	Einnahmen	Ausgaben	Einnahmen	Ausgaben
2100	Grundschule	4.654,13	154.929,65	4.970,00	176.374,69	315,87-	21.445,04-
2101	Lernzentrum (Hector Kinderakademie)	11,00	2.211,74	200,00	6.600,00	189,00-	4.388,26-
2910	Schülerbeförderung	0,00	25.223,40	0,00	25.000,00	0,00	223,40
2911	Nachmittagsbetreuung/Verl. Grundschule	37.449,00	49.641,46	29.600,00	84.000,00	7.849,00	34.358,54-
	Summe Einzelplan 2	42.114,13	232.006,25	34.770,00	291.974,69	7.344,13	59.968,44-

Nummer	Bezeichnung	Rechnungsergebnis		Haushaltsansatz		Planvergleich	
		Einnahmen	Ausgaben	Einnahmen	Ausgaben	Einnahmen	Ausgaben
3200	Heimatmuseum Kettererhaus	866,60	4.088,24	1.600,00	9.250,34	733,40-	5.162,10-
3330	Musik- und Gesangsvereine	0,00	11.433,50	400,00	13.840,00	400,00-	2.406,50-
3520	Öffentliche Büchereien	0,00	300,00	0,00	300,00	0,00	0,00
3600	Heimatspflege	128,80	2.450,96	50,00	1.193,00	78,80	1.257,96
3700	Kirchen	0,00	866,42	0,00	800,00	0,00	66,42
	Summe Einzelplan 3	995,40	19.139,12	2.050,00	25.383,34	1.054,60-	6.244,22-

Nummer	Bezeichnung	Rechnungsergebnis		Haushaltsansatz		Planvergleich	
		Einnahmen	Ausgaben	Einnahmen	Ausgaben	Einnahmen	Ausgaben
4200	Asylbewerberunterbringung	31.821,68	77.822,60	50.000,00	70.000,00	18.178,32-	7.822,60
4600	Einrichtungen für die Jugend	121,00	10.889,26	300,00	13.702,16	179,00-	2.812,90-
4640	Kindergärten und Kita Fliegerkiste	264.189,11	644.860,55	270.000,00	703.532,36	5.810,89-	58.671,81-
4641	Beförderung Kindergartenkinder	2.067,80	20.303,16	2.200,00	26.000,00	132,20-	5.696,84-
	Summe Einzelplan 4	298.199,59	753.875,57	322.500,00	813.234,52	24.300,41-	59.358,95-

Nummer	Bezeichnung	Rechnungsergebnis		Haushaltsansatz		Planvergleich	
		Einnahmen	Ausgaben	Einnahmen	Ausgaben	Einnahmen	Ausgaben
5000	Gesundheitsverwaltung, Gesundheitsämter	0,00	1.865,00	100,00	3.250,00	100,00-	1.365,00-
5420	Förderung von Trägern der Gesundheitspflege	0,00	4.940,49	0,00	5.990,00	0,00	1.049,51-
5500	Förderung des Sports	0,00	8.761,95	0,00	9.250,00	0,00	488,05-
5610	Sport- und Festhalle Biberach	14.639,51	137.523,33	17.916,45	128.812,34	3.276,94-	8.710,99
5620	Stadien und Sportplätze	9.483,50	84.600,27	396,34	33.889,04	9.087,16	50.711,23
5621	Vermietung Clubheim FVB	3.967,38	3.966,48	5.000,00	5.000,00	1.032,62-	1.033,52-
5710	Waldterrassenbad Biberach	135.525,92	409.573,59	162.187,76	351.003,45	26.661,84-	58.570,14
5800	Park- u. Gartenanlagen/Spielplätze	270,29	135.987,01	500,00	126.457,58	229,71-	9.529,43
5900	Sonstige Erholungseinrichtungen	0,00	7.377,24	0,00	23.685,71	0,00	16.308,47-
5901	Minigolf	2.155,06	8.170,45	2.100,00	17.053,68	55,06	8.883,23-
	Summe Einzelplan 5	166.041,66	802.765,81	188.200,55	704.391,80	22.158,89-	98.374,01

Nummer	Bezeichnung	Rechnungsergebnis		Haushaltsansatz		Planvergleich	
		Einnahmen	Ausgaben	Einnahmen	Ausgaben	Einnahmen	Ausgaben
6100	Orts- und Regionalplanung	0,00	29.671,25	10.000,00	39.700,00	10.000,00-	10.028,75-
6120	Vermessung	3.667,00	3.667,00	0,00	7.500,00	3.667,00	3.833,00-
6150	Entwicklungsmaßnahmen	19.852,86	18.628,35	0,00	5.000,00	19.852,86	13.628,35
6300	Gemeindestrassen	88.452,97	197.381,18	56.308,00	200.891,04	32.144,97	3.509,86-
6700	Straßenbeleuchtung	0,00	46.016,99	100,00	46.249,26	100,00-	232,27-
6750	Strassenreinigung	0,00	7.119,08	100,00	17.009,61	100,00-	9.890,53-
6900	Wasserläufe, Wasserbau	102,26	19.860,71	610,00	83.302,31	507,74-	63.441,60-
	Summe Einzelplan 6	112.075,09	322.344,56	67.118,00	399.652,22	44.957,09	77.307,66-

Nummer	Bezeichnung	Rechnungsergebnis		Haushaltsansatz		Planvergleich	
		Einnahmen	Ausgaben	Einnahmen	Ausgaben	Einnahmen	Ausgaben
7000	Abwasserbeseitigung	501.440,45	528.458,36	464.560,06	523.392,11	36.880,39	5.066,25
7210	Abfallbeseitigung	2.463,30	994,20	2.500,00	1.200,00	36,70-	205,80-
7300	Märkte	3.500,00	23.699,96	3.600,00	18.954,74	100,00-	4.745,22
7500	Bestattungswesen	30.188,58	99.286,62	34.318,03	86.642,99	4.129,45-	12.643,63
7620	Uhrenanlagen	0,00	0,00	0,00	700,00	0,00	700,00-
7630	Anschlagsäulen	4.800,00	0,00	4.800,00	0,00	0,00	0,00
7700	Gemeindebauhof	552.460,43	552.460,43	436.015,40	521.139,58	116.445,03	31.320,85
7810	Feld- und Wirtschaftswege	0,00	4.550,74	200,00	2.081,39	200,00-	2.469,35
7820	Förderung der Landwirtschaft	5.412,50	15.141,02	4.600,00	16.300,00	812,50	1.158,98-
7900	Tourismus/Fremdenverkehr	37.849,60	97.806,03	32.500,00	86.076,56	5.349,60	11.729,47
7910	Sonstige Förderung von Wirtschaft und Verkehr	10.031,29	865,91	0,00	0,00	10.031,29	865,91
7920	Förderung des öffentl. Personennahverkehrs	0,00	4.851,64	0,00	5.400,00	0,00	548,36-
	Summe Einzelplan 7	1.148.146,15	1.328.114,91	983.093,49	1.261.887,37	165.052,66	66.227,54



Nummer	Bezeichnung	Rechnungsergebnis		Haushaltsansatz		Planvergleich	
		Einnahmen	Ausgaben	Einnahmen	Ausgaben	Einnahmen	Ausgaben
8100	Elektrizitätsversorgung	111.227,43	154,24	111.000,00	500,00	227,43	345,76-
8130	Gasversorgung	5.966,91	0,00	5.500,00	0,00	466,91	0,00
8150	Wasserversorgung	22.539,60	15.750,20	23.000,00	0,00	460,40-	15.750,20
8550	Gemeindewald Biberach/Prinzbach	69.897,96	52.889,26	64.200,00	47.322,00	5.697,96	5.567,26
8810	Wohn- und Geschäftsgebäude	17.025,75	58.160,54	16.600,00	54.696,95	425,75	3.463,59
8811	Alte Fabrik	30.065,67	84.490,16	30.650,00	29.914,01	584,33-	54.576,15
8820	Sonstiges Grundvermögen	2.348,84	28.649,46	3.500,00	10.231,08	1.151,16-	18.418,38
	Summe Einzelplan 8	259.072,16	240.093,86	254.450,00	142.664,04	4.622,16	97.429,82

Mandant 881 Biberach		GESAMTRECHNUNG		Verwaltungshaushalt		HJ.2016 / 01 - 16		Stand 09.04.2018		Beiträge in EUR	
Einzelplan 9 Allgemeine Finanzwirtschaft		Finanzkreis: 1000		Gemeinde Biberach							
Nummer	Bezeichnung	Rechnungsergebnis		Haushaltsansatz		Planvergleich					
		Einnahmen	Ausgaben	Einnahmen	Ausgaben	Einnahmen	Ausgaben				
9000	Steuern, allg. Zuweisungen u. allg. Umlagen	5.412.299,64	2.635.001,09	5.035.407,19	2.592.060,00	376.892,45	42.941,09				
9100	Sonstige allgemeine Finanzwirtschaft	676.941,99	485.110,15	847.800,29	236.118,04	170.858,30-	248.992,11				
	Summe Einzelplan 9	6.089.241,63	3.120.111,24	5.883.207,48	2.828.178,04	206.034,15	291.933,20				

Nummer	Bezeichnung	Rechnungsergebnis		Haushaltsansatz		Planvergleich	
		Einnahmen	Ausgaben	Einnahmen	Ausgaben	Einnahmen	Ausgaben
0	Allgemeine Verwaltung	176.504,87	1.324.587,89	170.307,92	1.310.764,28	6.196,95	13.823,61
1	Öffentliche Sicherheit und Ordnung	41.058,07	190.409,54	52.606,84	180.173,98	11.548,77	10.235,56
2	Schulen	42.114,13	232.006,25	34.770,00	291.974,69	7.344,13	59.968,44
3	Wissenschaft, Forschung, Kulturpflege	995,40	19.139,12	2.050,00	25.383,34	1.054,60	6.244,22
4	Soziale Sicherung	298.199,59	753.875,57	322.500,00	813.234,52	24.300,41	59.358,95
5	Gesundheit, Sport, Erholung	166.041,66	802.765,81	188.200,55	704.391,80	22.158,89	98.374,01
6	Bau- und Wohnungswesen, Verkehr	112.075,09	322.344,56	67.118,00	399.652,22	44.957,09	77.307,66
7	Öffentliche Einrichtungen Wirtschaftsförderung	1.148.146,15	1.328.114,91	983.093,49	1.261.887,37	165.052,66	66.227,54
8	Wirtschaftliche Unternehmen Allgemeines Grund-u. Sondervermögen	259.072,16	240.093,86	254.450,00	142.664,04	4.622,16	97.429,82
9	Allgemeine Finanzwirtschaft	6.089.241,63	3.120.111,24	5.883.207,48	2.828.178,04	206.034,15	291.933,20
	Summe Gesamtrechnung	8.333.448,75	8.333.448,75	7.958.304,28	7.958.304,28	375.144,47	375.144,47

Nummer	Bezeichnung	Rechnungsergebnis		Haushaltsansatz		Planvergleich	
		Einnahmen	Ausgaben	Einnahmen	Ausgaben	Einnahmen	Ausgaben
0200	Hauptverwaltung	2.919,22	4.319,70	0,00	3.800,00	2.919,22	519,70
0300	Finanzverwaltung	0,00	3.385,08	0,00	4.500,00	0,00	1.114,92-
	Summe Einzelplan 0	2.919,22	7.704,78	0,00	8.300,00	2.919,22	595,22-

Nummer	Bezeichnung	Rechnungsergebnis		Haushaltsansatz		Planvergleich	
		Einnahmen	Ausgaben	Einnahmen	Ausgaben	Einnahmen	Ausgaben
1300	Feuerschutz	0,00	39.996,66	0,00	36.300,00	0,00	3.696,66
	Summe Einzelplan 1	0,00	39.996,66	0,00	36.300,00	0,00	3.696,66

Nummer	Bezeichnung	Rechnungsergebnis		Haushaltsansatz		Planvergleich	
		Einnahmen	Ausgaben	Einnahmen	Ausgaben	Einnahmen	Ausgaben
2100	Grundschule	0,00	0,00	0,00	2.000,00	0,00	2.000,00-
	Summe Einzelplan 2	0,00	0,00	0,00	2.000,00	0,00	2.000,00-

Nummer	Bezeichnung	Rechnungsergebnis		Haushaltsansatz		Planvergleich	
		Einnahmen	Ausgaben	Einnahmen	Ausgaben	Einnahmen	Ausgaben
3200	Heimatmuseum Kettererhaus	0,00	0,00	0,00	20.500,00	0,00	20.500,00-
	Summe Einzelplan 3	0,00	0,00	0,00	20.500,00	0,00	20.500,00-

Nummer	Bezeichnung	Rechnungsergebnis		Haushaltsansatz		Planvergleich	
		Einnahmen	Ausgaben	Einnahmen	Ausgaben	Einnahmen	Ausgaben
4200	Asylbewerberunterbringung	0,00	2.570,40	0,00	0,00	0,00	2.570,40
4640	Kindergärten und Kita Fliegerkiste	0,00	0,00	0,00	25.600,00	0,00	25.600,00-
	Summe Einzelplan 4	0,00	2.570,40	0,00	25.600,00	0,00	23.029,60-



Nummer	Bezeichnung	Rechnungsergebnis		Haushaltsansatz		Planvergleich	
		Einnahmen	Ausgaben	Einnahmen	Ausgaben	Einnahmen	Ausgaben
5610	Sport- und Festhalle Biberach	0,00	41.730,19	0,00	4.000,00	0,00	37.730,19
5620	Stadien und Sportplätze	68.000,00	42.264,01	0,00	0,00	68.000,00	42.264,01
5710	Waldterrassenbad Biberach	0,00	6.498,60	0,00	1.500,00	0,00	4.998,60
5800	Park- u. Gartenanlagen/Spielplätze	0,00	5.137,21	0,00	32.000,00	0,00	26.862,79-
	Summe Einzelplan 5	68.000,00	95.630,01	0,00	37.500,00	68.000,00	58.130,01

Mandant 881 Biberach		GESAMTRECHNUNG		Vermögenshaushalt		HJ.2016 / 01 - 16		Stand 09.04.2018		Beiträge in EUR	
Einzelplan 6 Bau- und Wohnungswesen, Verkehr		Finanzkreis: 1000		Gemeinde Biberach							
Nummer	Bezeichnung	Rechnungsergebnis		Haushaltsansatz		Planvergleich					
		Einnahmen	Ausgaben	Einnahmen	Ausgaben	Einnahmen	Ausgaben				
6150	Entwicklungsmaßnahmen	0,00	596.908,62	0,00	656.572,00	0,00	59.663,38-	0,00	0,00	59.663,38-	
6300	Gemeindestrassen	666.765,18	57.348,48	645.000,00	100.000,00	21.765,18	42.651,52-	21.765,18	21.765,18	42.651,52-	
6700	Straßenbeleuchtung	0,00	2.143,64	0,00	5.000,00	0,00	2.856,36-	0,00	0,00	2.856,36-	
6900	Wasserläufe, Wasserbau	40.000,00	0,00	0,00	0,00	40.000,00	0,00	40.000,00	40.000,00	0,00	
	Summe Einzelplan 6	706.765,18	656.400,74	645.000,00	761.572,00	61.765,18	105.171,26-	61.765,18	61.765,18	105.171,26-	

Nummer	Bezeichnung	Rechnungsergebnis		Haushaltsansatz		Planvergleich	
		Einnahmen	Ausgaben	Einnahmen	Ausgaben	Einnahmen	Ausgaben
7000	Abwasserbeseitigung	397.658,68	45.143,82	68.600,00	63.600,00	329.058,68	18.456,18-
7500	Bestattungswesen	341,85	12.117,15	0,00	30.000,00	341,85	17.882,85-
7700	Gemeindebauhof	0,00	5.662,50	0,00	1.900,00	0,00	3.762,50
7900	Tourismus/Fremdenverkehr	0,00	0,00	0,00	2.500,00	0,00	2.500,00-
7910	Sonstige Förderung von Wirtschaft und Verkehr	0,00	20.860,02	351.070,00	528.134,00	351.070,00-	507.273,98-
	Summe Einzelplan 7	398.000,53	83.783,49	419.670,00	626.134,00	21.669,47-	542.350,51-

Nummer	Bezeichnung	Rechnungsergebnis		Haushaltsansatz		Planvergleich	
		Einnahmen	Ausgaben	Einnahmen	Ausgaben	Einnahmen	Ausgaben
8800	Allgemeines Grundvermögen	2.463,04	138.530,21	600.000,00	50.000,00	597.536,96-	88.530,21
8810	Wohn- und Geschäftsgebäude	0,00	0,00	0,00	50.000,00	0,00	50.000,00-
8820	Sonstiges Grundvermögen	0,00	124.968,33	0,00	0,00	0,00	124.968,33
	Summe Einzelplan 8	2.463,04	263.498,54	600.000,00	100.000,00	597.536,96-	163.498,54

Mandant 881 Biberach Einzelplan 9 Allgemeine Finanzwirtschaft		GESAMT RECHNUNG		Vermögenshaushalt		HJ.2016 / 01 - 16 Finanzkreis: 1000 Gemeinde Biberach		Stand 09.04.2018 Gemeinde Biberach		Beiträge in EUR	
Nummer	Bezeichnung	Rechnungsergebnis		Haushaltsansatz		Planvergleich		Einnahmen	Ausgaben	Einnahmen	Ausgaben
		Einnahmen	Ausgaben	Einnahmen	Ausgaben	Einnahmen	Ausgaben				
9100	Sonstige allgemeine Finanzwirtschaft	246.744,84	275.308,19	364.522,08	411.286,08	117.777,24	135.977,89				
	Summe Einzelplan 9	246.744,84	275.308,19	364.522,08	411.286,08	117.777,24	135.977,89				

## Zusammenstellung der Einzelpläne

Nummer	Bezeichnung	Rechnungsergebnis		Haushaltsansatz		Planvergleich	
		Einnahmen	Ausgaben	Einnahmen	Ausgaben	Einnahmen	Ausgaben
0	Allgemeine Verwaltung	2.919,22	7.704,78	0,00	8.300,00	2.919,22	595,22-
1	Öffentliche Sicherheit und Ordnung	0,00	39.996,66	0,00	36.300,00	0,00	3.696,66
2	Schulen	0,00	0,00	0,00	2.000,00	0,00	2.000,00-
3	Wissenschaft, Forschung, Kulturpflege	0,00	0,00	0,00	20.500,00	0,00	20.500,00-
4	Soziale Sicherung	0,00	2.570,40	0,00	25.600,00	0,00	23.029,60-
5	Gesundheit, Sport, Erholung	68.000,00	95.630,01	0,00	37.500,00	68.000,00	58.130,01
6	Bau- und Wohnungswesen, Verkehr	706.765,18	656.400,74	645.000,00	761.572,00	61.765,18	105.171,26-
7	Öffentliche Einrichtungen Wirtschaftsförderung	398.000,53	83.783,49	419.670,00	626.134,00	21.669,47-	542.350,51-
8	Wirtschaftliche Unternehmen Allgemeines Grund-u. Sondervermögen	2.463,04	263.498,54	600.000,00	100.000,00	597.536,96-	163.498,54
9	Allgemeine Finanzwirtschaft	246.744,84	275.308,19	364.522,08	411.286,08	117.777,24-	135.977,89-
	Summe Gesamtrechnung	1.424.892,81	1.424.892,81	2.029.192,08	2.029.192,08	604.299,27-	604.299,27-
	Summe Gesamthaushalt	9.758.341,56	9.758.341,56	9.987.496,36	9.987.496,36	229.154,80-	229.154,80-



## Rechnungsquerschnitt

Gld. Nr.	Aufgabenbereich	Einnahmen aus Verwaltung und Betrieb	Sonstige Finanzeinnahmen	Personalausgaben	Sächlicher Verwaltungs- und Betriebsaufwand, weitere Finanzausgaben	Zuweisungen und Zuschüsse	Zuschussbedarf	Objektbezogene Einnahmen des Vermögenshaushalts	Baumaßnahmen	Sonstige Investitionsausgaben	Verpflichtungsmächti- gungen
		Gruppen 10-17 03	Gruppen 061,20-27 04	Gruppen 40-46 05	Gruppen 50-68,84 06	Gruppen 70-76,78-79 07	(Sp.5bis7/,3+4) 08	Gruppen 32-36 09	Gruppen 94-96 10	Gruppen 92,93,98,991 11	12
01	02										
00	Gemeindeorgane	11.021,65	0,00	199.351,02	15.687,97	0,00	204.017,34	0,00	0,00	0,00	0
02	Hauptverwaltung	70.042,36	0,00	571.865,32	170.648,14	0,00	672.471,10	2.919,22	4.319,70	0,00	0
03	Finanzverwaltung	86.051,95	641,76	275.759,28	82.641,54	0,00	271.707,11	0,00	0,00	3.385,08	0
05	Besondere Dienststellen der Allgem. Verwaltung	8.747,15	0,00	0,00	8.634,62	0,00	112,53-	0,00	0,00	0,00	0
	<b>Summe Einzelplan 0</b>	<b>175.863,11</b>	<b>641,76</b>	<b>1.046.975,62</b>	<b>277.612,27</b>	<b>0,00</b>	<b>1.148.083,02</b>	<b>2.919,22</b>	<b>4.319,70</b>	<b>3.385,08</b>	<b>0</b>
	EUR je Einwohner	0,00	0,00	0,00	0,00	0,00	0,00	0,00	0,00	0,00	0,00
11	Öffentliche Ordnung	14.295,58	0,00	0,00	32.395,82	0,00	18.100,24	0,00	0,00	0,00	0
13	Feuerschutz	14.337,83	12.424,66	2.765,00	154.263,72	985,00	131.251,23	0,00	35.265,66	4.731,00	0
	<b>Summe Einzelplan 1</b>	<b>28.633,41</b>	<b>12.424,66</b>	<b>2.765,00</b>	<b>186.659,54</b>	<b>985,00</b>	<b>149.351,47</b>	<b>0,00</b>	<b>35.265,66</b>	<b>4.731,00</b>	<b>0</b>
	EUR je Einwohner	0,00	0,00	0,00	0,00	0,00	0,00	0,00	0,00	0,00	0,00
21	Grundschule	4.665,13	0,00	74.463,15	82.678,24	0,00	152.476,26	0,00	0,00	0,00	0
29	Sonstiges	37.449,00	0,00	33.290,81	16.350,65	25.223,40	37.415,86	0,00	0,00	0,00	0
	<b>Summe Einzelplan 2</b>	<b>42.114,13</b>	<b>0,00</b>	<b>107.753,96</b>	<b>99.028,89</b>	<b>25.223,40</b>	<b>189.892,12</b>	<b>0,00</b>	<b>0,00</b>	<b>0,00</b>	<b>0</b>
	EUR je Einwohner	0,00	0,00	0,00	0,00	0,00	0,00	0,00	0,00	0,00	0,00
32	Museen, Sammlungen, Ausstellungen	866,60	0,00	0,00	4.088,24	0,00	3.221,64	0,00	0,00	0,00	0
33	Theater, Konzerte, Musikpflege	0,00	0,00	0,00	0,00	11.433,50	11.433,50	0,00	0,00	0,00	0
35	Volksbildung	0,00	0,00	0,00	0,00	300,00	300,00	0,00	0,00	0,00	0
36	Naturschutz und Landschaftspflege	128,80	0,00	0,00	2.450,96	0,00	2.322,16	0,00	0,00	0,00	0
37	Kirchen	0,00	0,00	0,00	0,00	866,42	866,42	0,00	0,00	0,00	0



Gld. Nr.	Aufgabenbereich	Einnahmen aus Verwaltung und Betrieb	Sonstige Finanzeinnahmen	Personalausgaben	Sächlicher Verwaltungs- und Betriebsaufwand, weitere Finanzausgaben	Zuweisungen und Zuschüsse	Zusussbedarf	Objektbezogene Einnahmen des Vermögenshaushalts	Baumaßnahmen	Sonstige Investitionsausgaben	Verpflichtungsermächtigungen
		Gruppen 10-17	Gruppen 061,20-27	Gruppen 40-46	Gruppen 50-68,84	Gruppen 70-76,78-79	(Sp.5bis7/,3+4)	Gruppen 32-36	Gruppen 94-96	Gruppen 92,93,98,991	
01	02	03	04	05	06	07	08	09	10	11	12
	<b>Summe Einzelplan 3</b>	<b>995,40</b>	<b>0,00</b>	<b>0,00</b>	<b>6.539,20</b>	<b>12.599,92</b>	<b>18.143,72</b>	<b>0,00</b>	<b>0,00</b>	<b>0,00</b>	<b>0</b>
	EUR je Einwohner	0,00	0,00	0,00	0,00	0,00	0,00	0,00	0,00	0,00	0,00
42	Durchführung des Asylbewerberleistungsgesetz	31.821,68	0,00	0,00	77.822,60	0,00	46.000,92	0,00	0,00	2.570,40	0
46	Einrichtungen der Jugendhilfe	266.377,91	0,00	6.811,68	26.805,15	642.436,14	409.675,06	0,00	0,00	0,00	0
	<b>Summe Einzelplan 4</b>	<b>298.199,59</b>	<b>0,00</b>	<b>6.811,68</b>	<b>104.627,75</b>	<b>642.436,14</b>	<b>455.675,98</b>	<b>0,00</b>	<b>0,00</b>	<b>2.570,40</b>	<b>0</b>
	EUR je Einwohner	0,00	0,00	0,00	0,00	0,00	0,00	0,00	0,00	0,00	0,00
50	Gesundheitsverwaltung	0,00	0,00	0,00	0,00	1.865,00	1.865,00	0,00	0,00	0,00	0
54	Sonst. Einrichtungen und Massn.D. Gesundheitspflege	0,00	0,00	0,00	0,00	4.940,49	4.940,49	0,00	0,00	0,00	0
55	Förderung des Sports	0,00	0,00	0,00	0,00	8.761,95	8.761,95	0,00	0,00	0,00	0
56	Eigene Sportstätten	15.795,30	12.295,09	27.948,72	198.141,36	0,00	197.999,69	68.000,00	74.299,65	9.694,55	0
57	Badeanstalten	132.730,40	2.795,52	142.468,28	267.105,31	0,00	274.047,67	0,00	0,00	6.498,60	0
58	Park- und Gartenanlagen	270,29	0,00	6.769,60	129.217,41	0,00	135.716,72	0,00	3.798,44	1.338,77	0
59	Sonstige Erholungseinrichtungen	2.155,06	0,00	0,00	15.547,69	0,00	13.392,63	0,00	0,00	0,00	0
	<b>Summe Einzelplan 5</b>	<b>150.951,05</b>	<b>15.090,61</b>	<b>177.186,60</b>	<b>610.011,77</b>	<b>15.567,44</b>	<b>636.724,15</b>	<b>68.000,00</b>	<b>78.098,09</b>	<b>17.531,92</b>	<b>0</b>
	EUR je Einwohner	0,00	0,00	0,00	0,00	0,00	0,00	0,00	0,00	0,00	0,00
61	Orts- und Regionalplanung	23.519,86	0,00	0,00	46.143,19	5.823,41	28.446,74	0,00	596.908,62	0,00	0
63	Gemeindestrassen	88.452,97	0,00	0,00	197.381,18	0,00	108.928,21	666.765,18	57.348,48	0,00	0
67	Strassenbeleuchtung und -Reinigung	0,00	0,00	0,00	53.136,07	0,00	53.136,07	0,00	2.143,64	0,00	0
69	Wasserläufe und Wasserbau	102,26	0,00	0,00	19.860,71	0,00	19.758,45	40.000,00	0,00	0,00	0

Gld. Nr.	Aufgabenbereich	Einnahmen aus Verwaltung und Betrieb	Sonstige Finanzeinnahmen	Personalausgaben	Sächlicher Verwaltungs- und Betriebsaufwand, weitere Finanzausgaben	Zuweisungen und Zuschüsse	Zuschussbedarf	Objektbezogene Einnahmen des Vermögenshaushalts	Baumaßnahmen	Sonstige Investitionsausgaben	Verpflichtungsermächtigungen
		Gruppen 10-17 03	Gruppen 061,20-27 04	Gruppen 40-46 05	Gruppen 50-68,84 06	Gruppen 70-76,78-79 07	(Sp.5bis7/,3+4) 08	Gruppen 32-36 09	Gruppen 94-96 10	Gruppen 92,93,98,991 11	12
01	02										
	<b>Summe Einzelplan 6</b>	<b>112.075,09</b>	<b>0,00</b>	<b>0,00</b>	<b>316.521,15</b>	<b>5.823,41</b>	<b>210.269,47</b>	<b>706.765,18</b>	<b>656.400,74</b>	<b>0,00</b>	<b>0</b>
	EUR je Einwohner	0,00	0,00	0,00	0,00	0,00	0,00	0,00	0,00	0,00	0,00
70	Abwasserbeseitigung	392.111,82	109.328,63	0,00	342.642,04	185.816,32	27.017,91	397.658,68	45.143,82	0,00	0
72	Abfallbeseitigung	2.463,30	0,00	0,00	0,00	994,20	1.469,10	0,00	0,00	0,00	0
73	Märkte	3.500,00	0,00	0,00	23.699,96	0,00	20.199,96	0,00	0,00	0,00	0
75	Bestattungswesen	26.863,84	3.324,74	2.087,62	97.199,00	0,00	69.098,04	341,85	12.117,15	0,00	0
76	Sonstige Öffentliche Einrichtungen	4.800,00	0,00	0,00	0,00	0,00	4.800,00	0,00	0,00	0,00	0
77	Hilfsbetriebe der Verwaltung	551.754,68	705,75	354.506,89	197.953,54	0,00	0,00	0,00	0,00	5.662,50	0
78	Förderung der Landwirtschaft	5.412,50	0,00	0,00	7.523,09	12.168,67	14.279,26	0,00	0,00	0,00	0
79	Fremdenverk., Sonst.Förd. V. Wirtschaft u. Verkehr	47.880,89	0,00	0,00	98.361,94	5.161,64	55.642,69	0,00	20.360,02	0,00	0
	<b>Summe Einzelplan 7</b>	<b>1.034.787,03</b>	<b>113.359,12</b>	<b>356.594,51</b>	<b>767.379,57</b>	<b>204.140,63</b>	<b>179.968,76</b>	<b>398.000,53</b>	<b>78.120,99</b>	<b>5.662,50</b>	<b>0</b>
	EUR je Einwohner	0,00	0,00	0,00	0,00	0,00	0,00	0,00	0,00	0,00	0,00
81	Versorgungsunternehmen	8.073,98	131.659,96	0,00	15.904,44	0,00	123.829,50	0,00	0,00	0,00	0
85	Land- und Forstwirtschaft. Unternehmen	69.897,96	0,00	18.221,90	23.493,18	11.174,18	17.008,70	0,00	0,00	0,00	0
88	Allgemeines Grundvermögen	47.582,47	1.857,79	0,00	171.300,16	0,00	121.859,90	2.463,04	124.968,33	138.530,21	0
	<b>Summe Einzelplan 8</b>	<b>125.554,41</b>	<b>133.517,75</b>	<b>18.221,90</b>	<b>210.697,78</b>	<b>11.174,18</b>	<b>18.978,30</b>	<b>2.463,04</b>	<b>124.968,33</b>	<b>138.530,21</b>	<b>0</b>
	EUR je Einwohner	0,00	0,00	0,00	0,00	0,00	0,00	0,00	0,00	0,00	0,00

Gld. Nr.	Aufgabenbereich	Einnahmen aus Verwaltung und Betrieb	Sonstige Finanzz-einnahmen	Personal-ausgaben	Sächlicher Verwaltungs- und Betriebs-aufwand, wei-tere Finanz-ausgaben	Zuweisungen und Zuschüsse	Zuschuss-bedarf	Objekt-bezogene Einnahmen des Vermögens-haushalts	Bau-maßnahmen	Sonstige Investitions-ausgaben	Verpflich-tungs-ermächti-gungen
		Gruppen 10-17 03	Gruppen 061,20-27 04	Gruppen 40-46 05	Gruppen 50-68,84 06	Gruppen 70-76,78-79 07	(Sp.5bis7/,3+4) 08	Gruppen 32-36 09	Gruppen 94-96 10	Gruppen 92,93,98,991 11	12
01	02	03	04	05	06	07	08	09	10	11	12
	<b>Summe Einzelpläne 0 - 8</b>	<b>1.969.173,22</b>	<b>275.033,90</b>	<b>1.716.309,27</b>	<b>2.579.077,92</b>	<b>917.950,32</b>	<b>2.969.130,39</b>	<b>1.178.147,97</b>	<b>977.173,51</b>	<b>172.411,11</b>	<b>0</b>
	EUR je Einwohner	0,00	0,00	0,00	0,00	0,00	0,00	0,00	0,00	0,00	0,00

Gld. Nr.	Aufgabenbereich	Steuern und allgemeine Zuweisungen	Sonstige Finanzeinnahmen	Sonstige Finanzausgaben	Überschuss	Sonstige Einnahmen des Vermögenshaushalts Gruppen	Sonstige Ausgaben des Vermögenshaushalts Gruppen
		03	04	05	06	07	08
01		00-07.09	158.20-28	47.679.686.687, 689.80-86.88	(Sp.3+4./5)	30.31.36.37.39	90.91.93.97.99
90	Steuern, Alg.Zuweisungen und Alg.Umlagen	5.412.299,64	0,00	2.635.001,09	2.777.298,55	0,00	0,00
91	Sonstige allgemeine Finanzwirtschaft	0,00	676.941,99	485.110,15	191.831,84	246.744,84	275.258,19
	<b>Summe Einzelplan 9</b>	<b>5.412.299,64</b>	<b>676.941,99</b>	<b>3.120.111,24</b>	<b>2.969.130,39</b>	<b>246.744,84</b>	<b>275.258,19</b>
	EUR je Einwohner	0,00	0,00	0,00	0,00	0,00	0,00



## Gruppierungsübersicht

Gruppierung		Bezeichnung	SOLL	EUR/Einw.	%	Ansatz	Planvergleich +/-
Nummer							
0		Steuern, allgemeine Zuweisungen					
00		Realsteuern					
000		Grundsteuer A	29.453,76	0,00	0,35	30.000	546,24-
001		Grundsteuer B	457.403,62	0,00	5,49	451.821	5.582,43
003		Gewerbesteuer	1.759.572,20	0,00	21,11	1.500.000	259.572,20
01		Gemeindeanteil an der Einkommensteuer					
010		Gemeindeanteil an der Einkommensteuer	1.815.336,68	0,00	21,78	1.841.670	26.333,32-
012		Gemeindeanteil an der Umsatzsteuer	231.696,49	0,00	2,78	231.140	556,49
02-03		Andere Steuern und steuerähnliche Einnahmen	14.802,69	0,00	0,18	14.610	192,69
04		Komm. Investitions- pauschale					
041		Schlüsselzuweisungen vom Land	955.164,20	0,00	11,46	827.233	127.931,20
09		Ausgleichsleistungen					
091		Leist. N. Familien- leistungsausgleich	148.870,00	0,00	1,79	138.933	9.937,00
		<b>Summe Hauptgruppe 0</b>	<b>5.412.299,64</b>	<b>0,00</b>	<b>64,95</b>	<b>5.035.407</b>	<b>376.892,45</b>
1		Einnahmen aus Verwaltung und Betrieb					
10-12		Gebühren und ähnliche Entgelte	471.935,81	0,00	5,66	457.380	14.555,81
13-15		Einnahmen aus Verkauf, Mieten, Pachten	359.035,48	0,00	4,31	227.629	131.406,66
16		Erstattungen f. Aus- gaben des Vwh V-Bund					
160		Erstattungen F. Aus- gaben des Vwh V-Bund	193,86	0,00		195	1,14-
161		Erstattungen f. aus- gaben D.Vwh vom Land	275.922,71	0,00	3,31	321.500	45.577,29-
162		Erstatt. F. Ausg. Des Vwh von Gden. U.Gde- V	40.604,82	0,00	0,49	4.400	36.204,82
167		Erstatt. V. Ausg. D. Vwh V. Priv. Unternehmen	2.067,80	0,00	0,02	2.200	132,20-
169		Innere Verrechnungen Innerhalb des Vwh	697.480,66	0,00	8,37	690.625	6.855,94
17		Zuweisungen vom Bund					
171		Zuweisungen vom Land	120.932,08	0,00	1,45	94.908	26.024,08
178		Zuschüsse V. Übrigen Bereich	1.000,00	0,00	0,01	0	1.000,00
		<b>Summe Hauptgruppe 1</b>	<b>1.969.173,22</b>	<b>0,00</b>	<b>23,63</b>	<b>1.798.837</b>	<b>170.336,68</b>
2		Sonstige Finanzeinnahmen					
20		Zinseinnahmen vom Bund	4.682,34	0,00	0,06	41.600	36.917,66-
205-208		von unternehmerischen und übrigen Bereichen					
21-22		Gewinnanteile v. wirtschaftl. Unternehmen u. aus Beteiligungen,	131.320,42	0,00	1,58	139.520	8.199,58-
26		Weitere Finanzeinnahmen	996,03	0,00	0,01	9.000	8.003,97-
27		Kalkulatorische Einnahmen	814.977,10	0,00	9,78	728.075	86.902,55
28		Allg. Zuführung vom Vermögenshaushalt					
280		Allg. Zuführung vom Vermögenshaushalt	0,00	0,00		205.866	205.866,00-
		<b>Summe Hauptgruppe 2</b>	<b>951.975,89</b>	<b>0,00</b>	<b>11,42</b>	<b>1.124.061</b>	<b>172.084,66-</b>
		<b>Summe Einnahmen Verwaltungshaushalt</b>	<b>8.333.448,75</b>	<b>0,00</b>	<b>100,00</b>	<b>7.958.304</b>	<b>375.144,47</b>

Einwohner: 0 Stand

Gruppierung		SOLL	EUR/Einw.	%	Ansatz	Planvergleich +/-
Nummer	Bezeichnung					
3	Einnahmen des Vermögenshaushalts					
30	Zuführungen vom Verwaltungshaushalt	246.744,84	0,00	17,32	0	246.744,84
31	Entnahme aus allg. Rücklage	0,00	0,00			
310	Entnahme aus Allg. Rücklage	2.563,04	0,00	0,18	364.522	364.522,08-
34	Veräußerung von Sachen des Anlagevermögens				600.000	597.436,96-
35	Beiträge und ähnliche Entgelte	1.029.688,82	0,00	72,26	590.000	439.688,82
36	Zuweisungen und Zuschüsse vom Bund					
361	vom Land	86.883,40	0,00	6,10	356.070	269.186,60-
363	von Zweckverbänden und dgl.	15.851,64	0,00	1,11	58.600	42.748,36-
365-368	von kommunalen und sonstigen Sonderrechnungen u. v. übrigen Bereichen	43.161,07	0,00	3,03	60.000	16.838,93-
	<b>Summe Einnahmen Vermögenshaushalt (Hauptgruppe 3)</b>	<b>1.424.892,81</b>	<b>0,00</b>	<b>100,00</b>	<b>2.029.192</b>	<b>604.299,27-</b>
	<b>Summe Einnahmen Gesamthaushalt</b>	<b>9.758.341,56</b>	<b>0,00</b>		<b>9.987.496</b>	<b>229.154,80-</b>

Einwohner: 0 Stand

Gruppierung		Bezeichnung	SOLL	EUR/Einw.	%	Ansatz	Planvergleich +/-
Nummer							
4	40	Personalausgaben Aufwendungen für ehrenamtliche Tätigkeit	10.648,73	0,00	0,13	12.800	2.151,27-
41	42-43	Besoldung, Vergütungen, Löhne Versorgung	1.151.719,62 295.479,47	0,00 0,00	13,82 3,55	1.100.520 305.320	51.199,62 9.840,53-
44	45	Beiträge zur gesetzlichen Sozialversicherung sicherung Beihilfen und Unterstützungen	194.050,45 64.411,00	0,00 0,00	2,33 0,77	262.910 61.124	68.859,55- 3.287,00
		<b>Summe Hauptgruppe 4</b>	<b>1.716.309,27</b>	<b>0,00</b>	<b>20,60</b>	<b>1.742.674</b>	<b>26.364,73-</b>
5 / 6	50-51	Sächlicher Verwaltungs- und Betriebsaufwand Unterhaltung d. Grundstücke u. baulichen Anlagen u. des sonst. unbew. Geräte, Ausstattungs- und Ausrüstungsgegenstände, sonstige Mieten und Pachten	210.364,73 91.001,26	0,00 0,00	2,52 1,09	307.430 81.400	97.065,27- 9.601,26
52	53	Bewirtschaftung der Grundstücke, baulichen Anlagen usw.	36.578,36	0,00	0,44	74.400	37.821,64-
54	55	Haltung von Fahrzeugen	237.275,13	0,00	2,85	201.630	35.645,13
55	56	Besondere Aufwendungen für Beschäftigte	49.624,51	0,00	0,60	39.500	10.124,51
56	57-63	Weitere Verwaltungs- und Betriebsausgaben	30.275,22 116.163,85	0,00 0,00	0,36 1,39	33.000 154.790	2.724,78- 38.626,15-
64-66	67	Steuern, Geschäftsausgaben u. a. Erstatt. von Verw.-u. Betriebsaufwand Bund	428.000,99	0,00	5,14	344.746	83.254,99
670	672	Erstatt. von Verw.-U. Betriebsaufwand Bund	898,29	0,00	0,01	1.000	101,71-
679	68	Erst.V. Verw.-U. Betriebsaufw.Gden./Gv Innere Verrechnungen Kalkulatorische Kosten	900,00 697.480,66 814.977,10	0,00 0,00 0,00	0,01 8,37 9,78	500 630.853 682.954	400,00 66.627,86 132.022,62
		<b>Summe Hauptgruppe 5/6</b>	<b>2.713.540,10</b>	<b>0,00</b>	<b>32,56</b>	<b>2.552.203</b>	<b>161.336,82</b>
7	70	Zuweisungen und Zuschüsse Zuschüsse für lfd. Zwecke an soziale oder ähnliche Einrichtungen	665.772,64	0,00	7,99	711.230	45.457,36-
71	711	Zuweisungen u.sonst. Zuschüsse an Bund	11.174,18	0,00	0,13	9.237	1.937,18
712	713	Zuweisungen U.Sonst. Zuschüsse an Land Zuw. u. Zuschüsse an Gemeinde und GV Zuw. u. Zuschüsse an Zweckverbände U.Dgl.	4.851,64 191.639,73	0,00 0,00	0,06 2,30	5.400 188.100	548,36- 3.539,73
715-717	718	an kommunale u. sonstige öffentl. Sonderrech. u.a. priv. Unternehmen Zuw. u. Zuschüsse an Übrigen Bereich	40.977,63 3.534,50	0,00 0,00	0,49 0,04	40.900 6.000	77,63 2.465,50-
		<b>Summe Hauptgruppe 7</b>	<b>917.950,32</b>	<b>0,00</b>	<b>11,02</b>	<b>960.867</b>	<b>42.916,68-</b>
8	80	Sonstige Finanzausgaben					
805	806	Zinsen für Kredite des Bundes Zinsen für Äussere Kassenkredite Zinsen Sonstiger Öffentliche Bereich	1.631,66 94.001,47	0,00 0,00	0,02 1,13	1.500 105.000	131,66 10.998,53-



Gruppierung		SOLL	EUR/Einw.	%	Ansatz	Planvergleich +/-
Nummer	Bezeichnung					
81	Gewerbesteuerumlage	344.079,09	0,00	4,13	295.714	48.365,09
83	Allgemeine Umlagen an den Bund	1.047.821,00	0,00	12,57	1.053.245	5.424,00-
832	Finanzausgleichsum- lage an Das Land	1.243.101,00	0,00	14,92	1.243.101	0,00
84	Allgemeine Umlagen an Gden. U.Gde.- Verb.	8.270,00	0,00	0,10	4.000	4.270,00
86	Weitere Finanzausgaben					
	Zuführung zum Vermögenshaushalt	246.744,84	0,00	2,96	0	246.744,84
	Zuführung zum Vermögenshaushalt					
	<b>Summe Hauptgruppe 8</b>	<b>2.985.649,06</b>	<b>0,00</b>	<b>35,83</b>	<b>2.702.560</b>	<b>283.089,06</b>
	<b>Summe Ausgaben Verwaltungshaushalt</b>	<b>8.333.448,75</b>	<b>0,00</b>	<b>100,00</b>	<b>7.958.304</b>	<b>375.144,47</b>

Gruppierung		SOLL	EUR/Einw.	%	Ansatz	Planvergleich +/-
Nummer	Bezeichnung					
9	Ausgaben des Vermögenshaushalts					
90	Allg. Zuführung zum Verwaltungshaushalt	0,00	0,00		205.866	205.866,00-
91	Allg. Zuführung zum Verwaltungshaushalt					
91	Zuführung an allg. Rücklage	51.418,13	0,00	3,61	0	51.418,13
93	Zuführung an Allg. Rücklage					
930	Beteiligungen, Kapitaleinlagen	50,00	0,00		58.600	58.550,00-
932-933	Erwerb und Leasing von Grundstücken	138.530,21	0,00	9,72	50.000	88.530,21
935-936	Erwerb und Leasing von beweglichen Sachen des Anlagevermögens	28.880,90	0,00	2,03	25.000	3.880,90
94-96	Baumaßnahmen	977.173,51	0,00	68,58	1.453.706	476.532,49-
97	Tilgung von Krediten des Bundes von sonstigen öffentlichen Sonderrechnungen	223.840,06	0,00	15,71	205.420	18.419,98
976						
98	Zuweisungen und Zuschüsse an Bund an Land					
981		0,00	0,00		25.600	25.600,00-
986	an sonstige öffentliche Sonderrechnungen	0,00	0,00		5.000	5.000,00-
987	an private Unternehmen	5.000,00	0,00	0,35	0	5.000,00
	<b>Summe Ausgaben Vermögenshaushalt (Hauptgruppe 9)</b>	<b>1.424.892,81</b>	<b>0,00</b>	<b>100,00</b>	<b>2.029.192</b>	<b>604.299,27-</b>
	<b>Summe Ausgabe Gesamthaushalt</b>	<b>9.758.341,56</b>	<b>0,00</b>		<b>9.987.496</b>	<b>229.154,80-</b>

# IV. kassenmäßiger Abschluss

## Gesamtabschluss 2016 inkl. kassenmäßiger Abschluss

Einnahmen				Ausgaben				
Reste vom Vorjahr (Anfangsbestand) €	Soll (Zunahme) €	Ist (Abnahme) €	Neue Reste (Endbestand) €	Verrechnungsstelle	Reste vom Vorjahr (Anfangsbestand) €	Soll (Zunahme) €	Ist (Abnahme) €	Neue Reste (Endbestand) €
1	2	3	4	5	6	7	8	9
344.805,95	8.333.448,75	8.599.434,53	78.820,17	Verwaltungshaushalt	293.900,53	8.333.448,75	8.562.175,27	65.174,01
12.000,00	1.424.892,81	1.397.646,14	39.246,67	Vermögenshaushalt	175.073,17	1.424.892,81	1.545.812,32	54.153,66
<b>356.805,95</b>	<b>9.758.341,56</b>	<b>9.997.080,67</b>	<b>118.066,84</b>	<b>Ergebnis Haushaltsrechnung</b>	<b>468.973,70</b>	<b>9.758.341,56</b>	<b>10.107.987,59</b>	<b>119.327,67</b>
622.381,26	7.001.851,46	7.606.778,11	17.454,61	Ergebnis Haushaltsfremde Vorgänge - ohne Kassenbestand lfd.J. - ohne Kassenvortrag lfd.J.	510.213,51	7.001.851,46	6.816.815,20	695.249,77
		<b>17.603.858,78</b>		Ist-Einnahmen 17.603.858,78 €			<b>16.924.802,79</b>	
				Ist-Ausgaben 16.924.802,79 €				
			<b>679.055,99</b>	<b>Buchmäßiger Kassenbestand</b> 679.055,99 €		<b>679.055,99</b>	<b>679.055,99</b>	
				Der Abschluss stimmt mit der Istfortschreibung überein. Biberach, den 23.04.2018				
				Nicolas Isenmann				
<b>979.187,21</b>	<b>17.439.249,01</b>	<b>17.603.858,78</b>	<b>814.577,44</b>	<b>Summen</b>	<b>979.187,21</b>	<b>17.439.249,01</b>	<b>17.603.858,78</b>	<b>814.577,44</b>

## V. Vermögensrechnung

Aktiva	AB €	Zugang €	Abgang €	EB €
<b>0 Anlagevermögen</b>	<b>25.055.161,26</b>	<b>1.156.078,62</b>	<b>738.928,35</b>	<b>25.472.311,53</b>
<b>01 Kostenrechnende Einrichtungen</b>	<b>9.162.527,14</b>	<b>73.763,57</b>	<b>259.452,87</b>	<b>8.976.837,84</b>
011 Sachanlagen A 000 - A 499/AIB 810	8.739.567,26	73.763,57	259.452,87	8.553.877,96
012 Finanzanlagen A 500 - A 590	422.959,88	0,00	0,00	422.959,88
<b>02 Verwaltungsvermögen</b>	<b>15.892.634,12</b>	<b>1.082.315,05</b>	<b>479.475,48</b>	<b>16.495.473,69</b>
021 Sachanlagen A 000 - A 299/AIB 810	15.241.140,06	1.082.265,05	463.623,84	15.859.781,27
022 Finanzanlagen A 500 - A 590	651.494,06	50,00	15.851,64	635.692,42
<b>05 Ausgleichsposten für nicht erfasste Sachanlagen</b>	<b>0,00</b>	<b>0,00</b>	<b>0,00</b>	<b>0,00</b>
<b>1 Abgrenzung zum Anlagevermögen</b>	<b>109.362,21</b>	<b>0,00</b>	<b>109.362,21</b>	<b>0,00</b>
<b>11 Haushaltsausgabereste</b>	<b>109.362,21</b>	<b>0,00</b>	<b>109.362,21</b>	<b>0,00</b>
<b>2 Geldanlagen</b>	<b>5.431,29</b>	<b>0,00</b>	<b>0,00</b>	<b>5.431,29</b>
21 Einlagen bei Kreditinstituten	0,00	0,00	0,00	0,00
22 Bauspareinlagen	0,00	0,00	0,00	0,00
23 Wertpapiere als Geldanlage	0,00	0,00	0,00	0,00
24 Darlehensforderungen als Geldanlage	0,00	0,00	0,00	0,00
29 Sonstige Geldanlagen	5.431,29	0,00	0,00	5.431,29
<b>3 Forderungen aus inneren Darlehen</b>	<b>0,00</b>	<b>0,00</b>	<b>0,00</b>	<b>0,00</b>
<b>4 Forderungen aus laufender Rechnung</b>	<b>979.187,21</b>	<b>118.808,45</b>	<b>283.418,22</b>	<b>814.577,44</b>
<b>41 Kasseneinnahmereste einschließlich Abgrenzungsreste</b>	<b>391.693,00</b>	<b>27.246,67</b>	<b>283.418,22</b>	<b>135.521,45</b>
411 KER VWH	344.805,95	0,00	265.985,78	78.820,17
412 KER VMH	12.000,00	27.246,67	0,00	39.246,67
413 KER SHV	34.887,05	0,00	17.432,44	17.454,61
<b>42 Haushaltseinnahmereste</b>	<b>0,00</b>	<b>0,00</b>	<b>0,00</b>	<b>0,00</b>
<b>43 Fehlbeträge (Vorjahr und lfd. Jahr)</b>	<b>0,00</b>	<b>0,00</b>	<b>0,00</b>	<b>0,00</b>
<b>44 Kassenbestand</b>	<b>587.494,21</b>	<b>91.561,78</b>	<b>0,00</b>	<b>679.055,99</b>
<b>Summe Aktiva</b>	<b>26.149.141,97</b>	<b>1.274.887,07</b>	<b>1.131.708,78</b>	<b>26.292.320,26</b>
Summe 0 und 1	25.164.523,47	1.156.078,62	848.290,56	25.472.311,53
Summe 2, 3, 4	984.618,50	118.808,45	283.418,22	820.008,73

Passiva	AB €	Zugang €	Abgang €	EB €
<b>5 Deckungskapital</b>	<b>25.169.954,76</b>	<b>3.177.348,48</b>	<b>2.869.459,01</b>	<b>25.477.844,23</b>
<b>51 objektbezogenes DK Kostenrechnende Einrichtungen</b>	<b>2.934.900,37</b>	<b>382.148,89</b>	<b>117.526,15</b>	<b>3.199.523,11</b>
511 Beiträge und ähnliche Entgelte A900-A920	2.212.134,43	381.807,04	86.445,41	2.507.496,06
512 Zuweisungen und Zuschüsse A930-A970/A990	722.765,94	341,85	31.080,74	692.027,05
<b>52 objektbezogenes DK Verwaltungsvermögen</b>	<b>6.113.311,64</b>	<b>777.584,40</b>	<b>181.171,56</b>	<b>6.709.724,48</b>
521 Beiträge und ähnliche Entgelte A900-A920	1.980.898,91	647.881,78	80.757,65	2.548.023,04
522 Zuweisungen und Zuschüsse A930-A970/A990	4.132.412,73	129.702,62	100.413,91	4.161.701,44
<b>53 Kredite</b>	<b>3.501.840,98</b>	<b>0,00</b>	<b>223.840,06</b>	<b>3.278.000,92</b>
530 vom Bund	0,00			0,00
531 vom Land	0,00			0,00
532 von Gemeinden und Gemeindeverbänden	0,00			0,00
533 von Zweckverbänden und dgl.	0,00			0,00
534 vom sonstigen öffentlichen Bereich	0,00			0,00
538 vom Kreditmarkt	3.501.840,98	0,00	223.840,06	3.278.000,92
<b>54 innere Darlehen</b>	<b>0,00</b>	<b>0,00</b>	<b>0,00</b>	<b>0,00</b>
<b>55 kreditähnliche Rechtsgeschäfte</b>	<b>0,00</b>	<b>2.017.615,19</b>	<b>0,00</b>	<b>2.017.615,19</b>
<b>56 sonstiges Deckungskapital</b>	<b>12.619.901,77</b>		<b>2.346.921,24</b>	<b>10.272.980,53</b>
<b>7 Abgrenzung zum Deckungskapital</b>	<b>0,00</b>	<b>0,00</b>	<b>0,00</b>	<b>0,00</b>
<b>71 Haushaltseinnahmereste (noch nicht eingegangenes DK)</b>	<b>0,00</b>	<b>0,00</b>	<b>0,00</b>	<b>0,00</b>
<b>72 Fehlbeträge (Vorjahre und lfd. Jahre)</b>	<b>0,00</b>	<b>0,00</b>	<b>0,00</b>	<b>0,00</b>
<b>8 Rücklagen/sonstige Geldvermögensbindung</b>	<b>298.759,88</b>	<b>51.418,13</b>	<b>0,00</b>	<b>350.178,01</b>
<b>81 Allgemeine Rücklage</b>	<b>298.759,88</b>	<b>51.418,13</b>	<b>0,00</b>	<b>350.178,01</b>
<b>82 Sonderrücklagen</b>	<b>0,00</b>	<b>0,00</b>	<b>0,00</b>	<b>0,00</b>
<b>83 Sondervermögen in Geld</b>	<b>0,00</b>	<b>0,00</b>	<b>0,00</b>	<b>0,00</b>
<b>9 Verpflichtungen aus lfd. Rechnung</b>	<b>680.427,33</b>	<b>133.516,72</b>	<b>349.646,03</b>	<b>464.298,02</b>
<b>91 Kassenausgabereste</b>	<b>571.065,12</b>	<b>133.516,72</b>	<b>240.283,82</b>	<b>464.298,02</b>
911 KAR VWH	194.538,32	0,00	129.364,31	65.174,01
912 KAR VMH	165.073,17	0,00	110.919,51	54.153,66
913 KAR SHV	211.453,63	133.516,72	0,00	344.970,35
<b>92 Haushaltsausgabereste</b>	<b>109.362,21</b>	<b>0,00</b>	<b>109.362,21</b>	<b>0,00</b>
921 HAR VWH	99.362,21	0,00	99.362,21	0,00
922 HAR VMH	10.000,00	0,00	10.000,00	0,00
<b>93 Kassenkredite</b>	<b>0,00</b>	<b>0,00</b>	<b>0,00</b>	<b>0,00</b>
<b>94 Kassenvorgriff</b>	<b>0,00</b>	<b>0,00</b>	<b>0,00</b>	<b>0,00</b>
<b>Summe Passiva</b>	<b>26.149.141,97</b>	<b>3.362.283,33</b>	<b>3.219.105,04</b>	<b>26.292.320,26</b>
Summe 5 und 7	25.169.954,76	3.177.348,48	2.869.459,01	25.477.844,23
Summe 8 und 9	979.187,21	184.934,85	349.646,03	814.476,03

## VI. Rechenschaftsbericht

### 1. Inhalt und Funktion

Im Rechenschaftsbericht sind insbesondere die wichtigsten Ergebnisse der Jahresrechnung und erhebliche Abweichungen der Jahresergebnisse von den Haushaltsansätzen zu erläutern. Der Rechenschaftsbericht soll außerdem einen Überblick über die Haushaltswirtschaft im abgelaufenen Jahr geben.

### 2. Ergebnis der Haushaltswirtschaft

#### ▪ Übersicht

	Ansatz €	Ergebnis €	Differenz in €	%
<b>Haushaltsvolumen</b>	<b>9.987.496,36 €</b>	<b>9.758.341,56 €</b>	<b>- 229.154,80 €</b>	<b>-2,29</b>
- <b>Verwaltungshaushalt</b>	7.958.304,28 €	8.333.448,75 €	375.144,47 €	4,71
Einnahmen u. Ausgaben je	7.958.304,28 €	8.333.448,75 €	375.144,47 €	4,71
- <b>Vermögenshaushalt</b>	2.029.192,08 €	1.424.892,81 €	- 604.299,27 €	-29,78
Einnahmen u. Ausgaben je	2.029.192,08 €	1.424.892,81 €	- 604.299,27 €	-29,78

Das Haushaltsvolumen des Haushaltsjahres 2016 beträgt im Ergebnis 9.758.341,56 €. Die Abweichung gegenüber den Plandaten beträgt -229.154,80 € (-2,29 %).

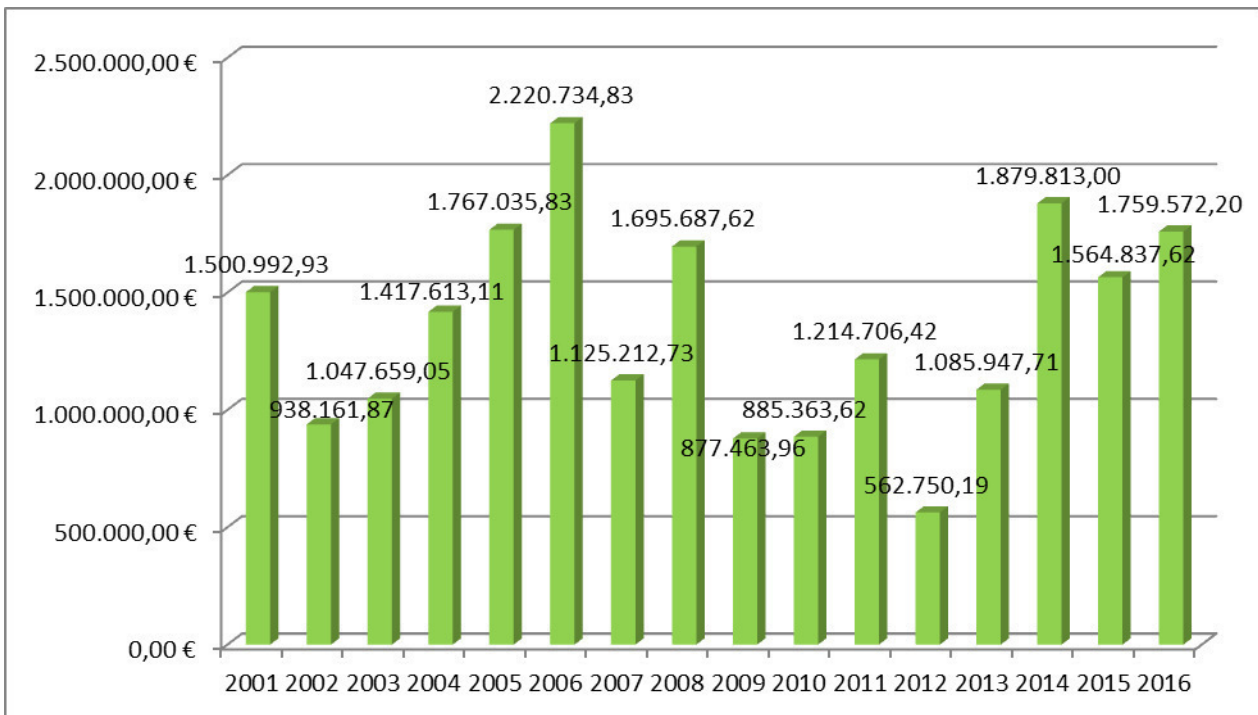
#### ▪ Verwaltungshaushalt (VwHH)

Sachbuch	Art	Ansatz €	Ergebnis €	Saldo €	Saldo %
VwH	Einnahme	7.958.304,28 €	8.333.448,75 €	375.144,47 €	4,71%
	Ausgabe	7.958.304,28 €	8.333.448,75 €		
	<b>Zuführung zum VmH</b>		<b>246.744,84 €</b>		

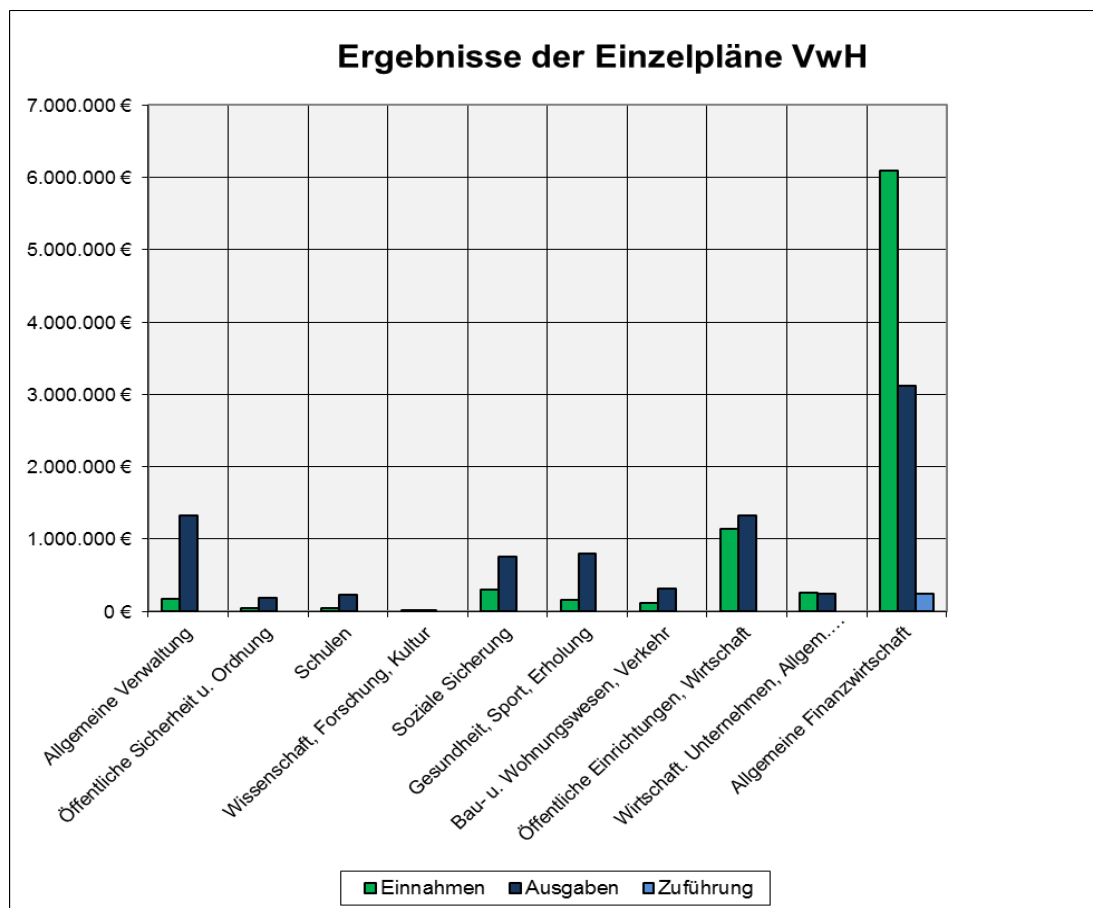
Das Ergebnis des VwHH weicht um +375.144,47 € (+ 4,71%) von den Planansätzen ab. Die Abweichung ist hauptsächlich auf folgende Faktoren zurückzuführen:

- Höhere Gewerbesteuerermehreinnahmen (+ 259.572 €)
- höhere Schlüsselzuweisungen vom Land (+ 127.931 €)

Die Gewerbesteuer, eine der wichtigsten Einnahmequellen der Gemeinde, entwickelte sich in den letzten Jahren wie folgt:



Die Einnahmen und Ausgaben verteilen sich auf die Einzelpläne wie folgt:



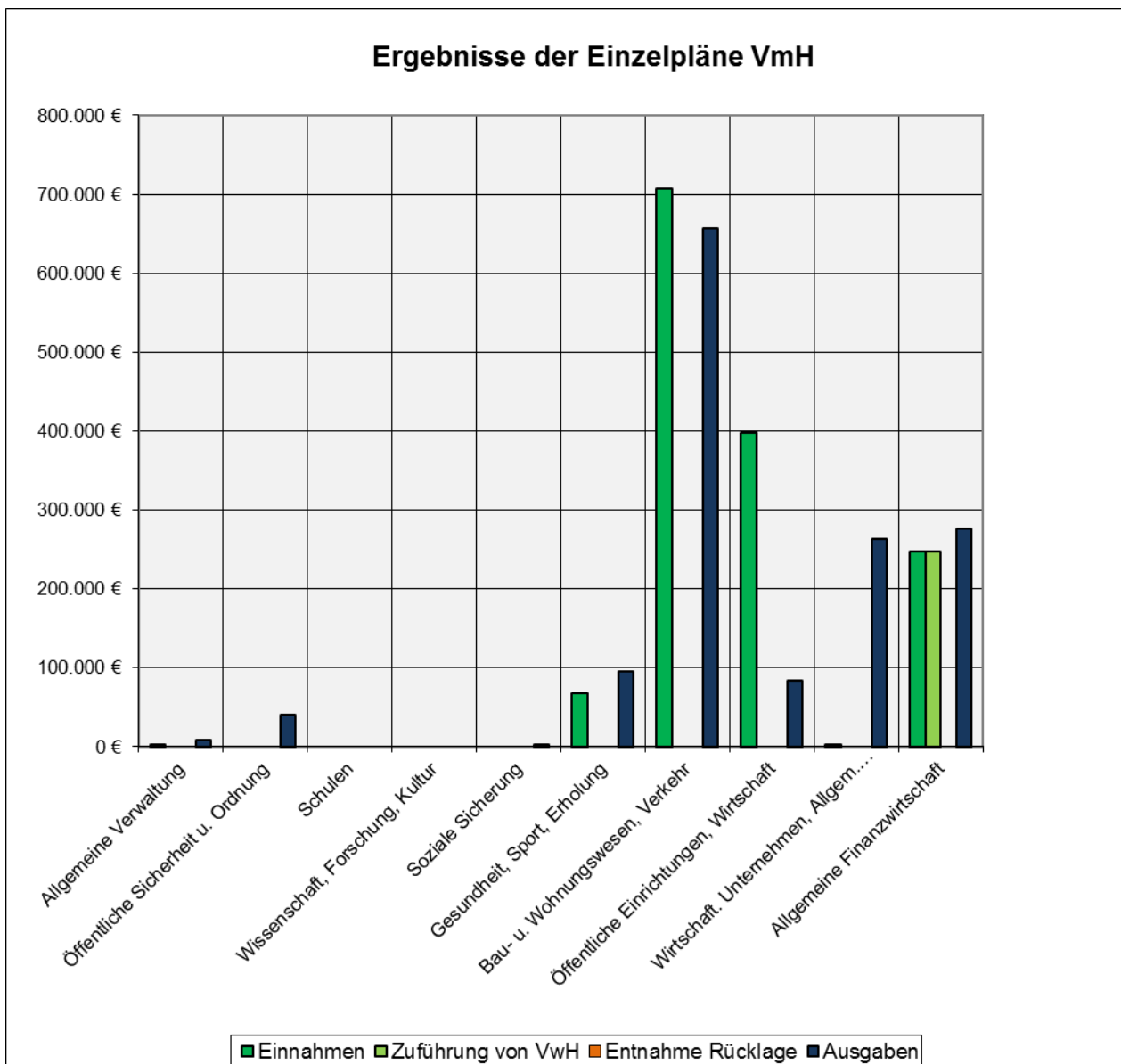
## ▪ Vermögenshaushalt (VmHH)

Sachbuch	Art	Ansatz €	Ergebnis €	Saldo €	Saldo %
VmH	Einnahme	2.029.192,08 €	1.424.892,81 €	- 604.299,27 €	-29,78%
	Ausgabe	2.029.192,08 €	1.424.892,81 €	- 604.299,27 €	
Rücklageentnahme			0,00		

Das Ergebnis des Vermögenshaushalts weicht um -604.299,27 € (-29,78%) von den Planansätzen ab. Die Abweichung ist hauptsächlich auf folgende Faktoren zurückzuführen:

- geplante Entnahme aus der allgemeinen Rücklage entfällt (-364.522 €)
- Negative Zuführung zum Verwaltungshaushalt entfällt (-205.866 €)
- Geringere Ablösung Sanierungsmaßnahme „Neue Ortsmitte“ (ca. -70.000 €)
- nicht realisierte Investitionsmaßnahmen

Die Einnahmen und Ausgaben verteilen sich auf die Einzelpläne wie folgt:



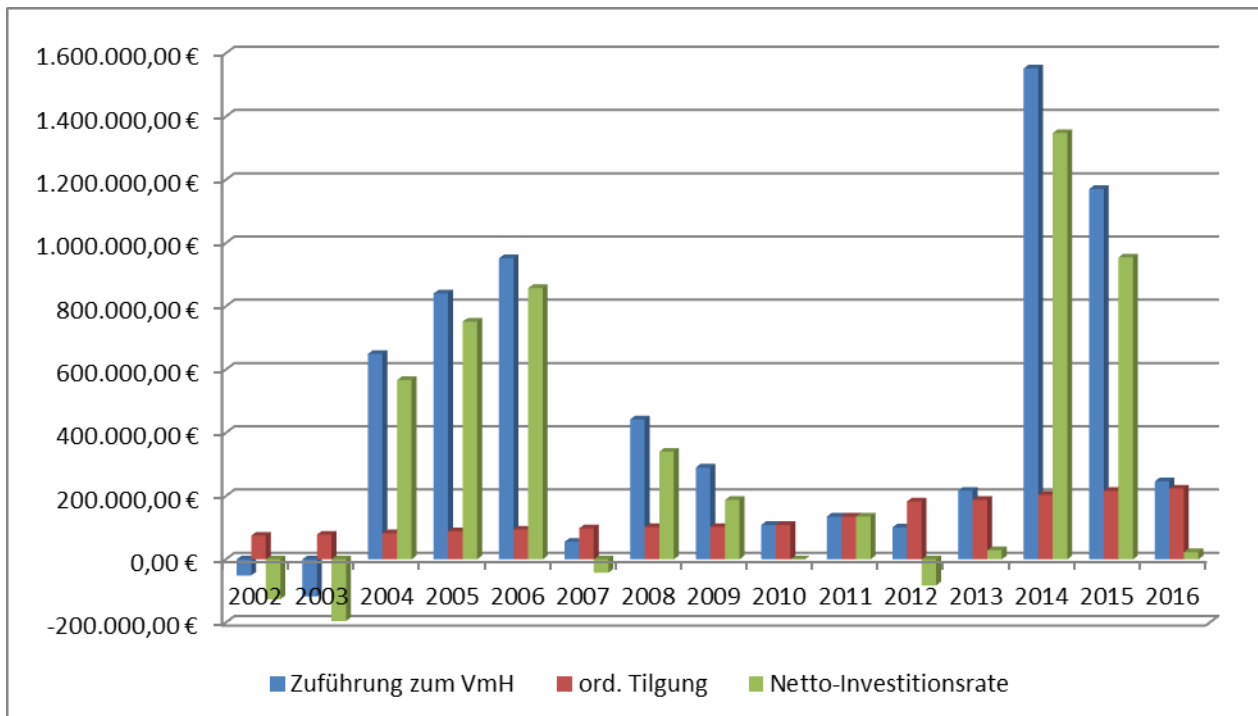


## ▪ Zuführungsrate/Netto-Investitionsrate

Durch die o.a. Entwicklung des Verwaltungshaushalts konnten dem Vermögenshaushalt Deckungsmittel in Höhe von 246.744,84 € zur Verfügung gestellt werden (**Zuführungsrate**).

Für die ordentliche Tilgung von Krediten (Nachfinanzierung von Investitionen vorangegangener Haushaltsjahre) wurden im Jahr 2016 Ausgaben in Höhe von 223.840,06 € getätigt. Dieser Betrag, zuzüglich vorhandener Kosten für die Kreditbeschaffung, soll von der Gemeinde mindestens erwirtschaftet werden. Man spricht hier deshalb auch von der **Mindestzuführung**. Die Mindestzuführung konnte im Rechnungsjahr 2016 somit erwirtschaftet werden.

Darüber hinaus standen der Gemeinde Biberach zur Finanzierung der Maßnahmen des Vermögenshaushalts (Investitionen, Investitionsfördermaßnahmen) Deckungsmittel in Höhe von 22.904,78 € zur Verfügung. Diese Eigenfinanzierungskraft der Gemeinde wird deshalb als Netto-Investitionsrate bezeichnet. Das nachstehende Diagramm zeigt die Entwicklung der Zuführungsrate, der ordentlichen Tilgungen und der Netto-Investitionsrate der letzten 15 Jahre.



## ▪ Entwicklung der allgemeinen Rücklage

Der Sockel- bzw. Mindestbetrag beträgt 163.721,47 € und berechnet sich wie folgt:

	31.12.2016	01.01.2016	Veränderung €	Veränderung %
<b>Stand allgemeine Rücklage</b>	<b>350.178,01</b>	298.759,88	51.418,13	17,21%
<b>Mindestbestand</b>	<b>163.721,47</b>	2% des Durchschnitts Ausgaben Vw-HH (der letzten 3 Jahre)		
- Soll-Ausgaben VwH 2013	7.465.339			
- Soll-Ausgaben VwH 2014	8.469.120			
- Soll-Ausgaben VwH 2015	8.623.761			
<b>=&gt; Durchschnitt</b>	<b>8.186.073</b>			

Dieser Betrag soll die Liquidität der Gemeindekasse sicherstellen. Der **Bestand der allgemeinen Rücklage zum 31.12.2016** beträgt **350.178,01 €**. Der Mindestbestand ist somit bei der Gemeindekasse Biberach vorhanden.



### 3. Entwicklung des Anlagevermögens

#### ▪ Überblick

Entwicklung des Anlagevermögen 2016 (Wertveränderung in €)				Veränderung in %
Bilanzposition	Stand: 01.01.	Veränderung	Stand: 31.12.	
0 Anlagevermögen	25.055.161,26	417.150,27	25.472.311,53	1,7%
01 Kostenrechnende Einrichtungen	9.162.527,14	-185.689,30	8.976.837,84	-2,0%
02 Verwaltungsvermögen, Hilfsbetriebe der Verwaltung	15.892.634,12	602.839,57	16.495.473,69	3,8%
05 Ausgleichsposten	0,00	0,00	0,00	0,0%

#### ▪ Investive Maßnahmen

Im Haushaltsjahr wurden folgende bedeutsame investive Maßnahmen durchgeführt:

- Neubau eines Brandweihers in Prinzbach
- Hangsicherung Steinbruch „Am Priesen“
- Fertigstellung des Parkplatzes bei der Sport- und Festhalle
- Neubau des Sportplatzes, einer Leichtathletikanlage sowie eines Multifunktionsspielfelds
- Neubau/Fertigstellung Kanalisation Urbann
- Erwerb von diversen Grundstücken
- Planungskosten Ausbau Breitbandversorgung
- Herstellung eines gärtnergepflegten Grabfeldes auf dem Friedhof Biberach

#### ▪ umfangreiche Erhaltungsmaßnahmen

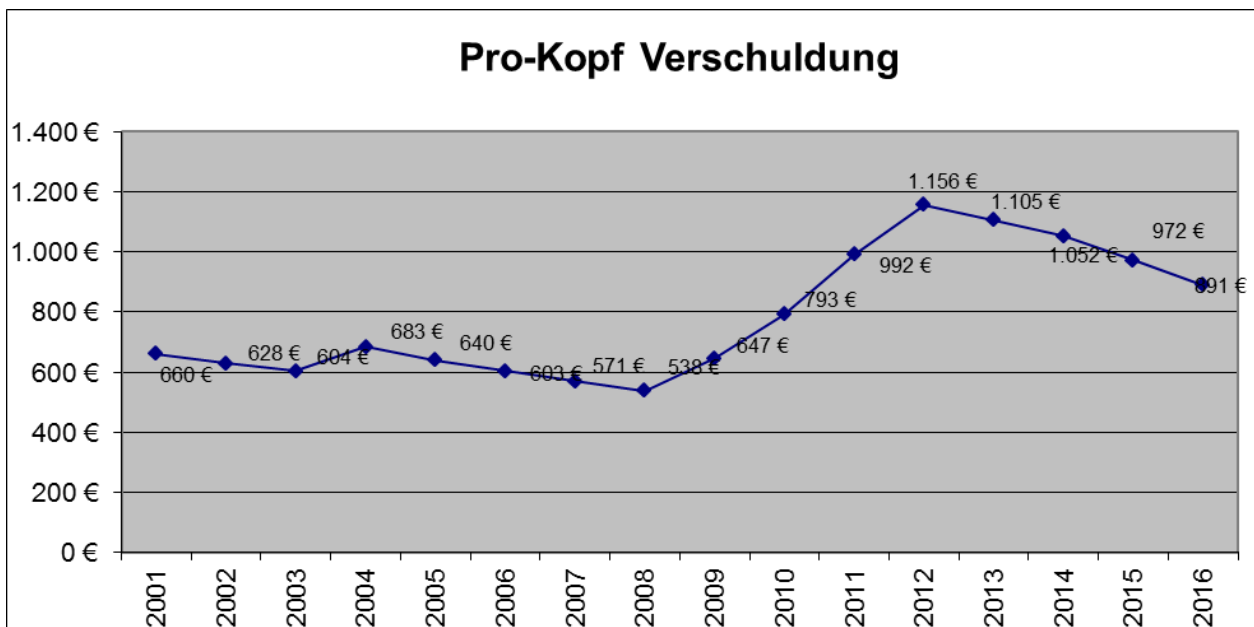
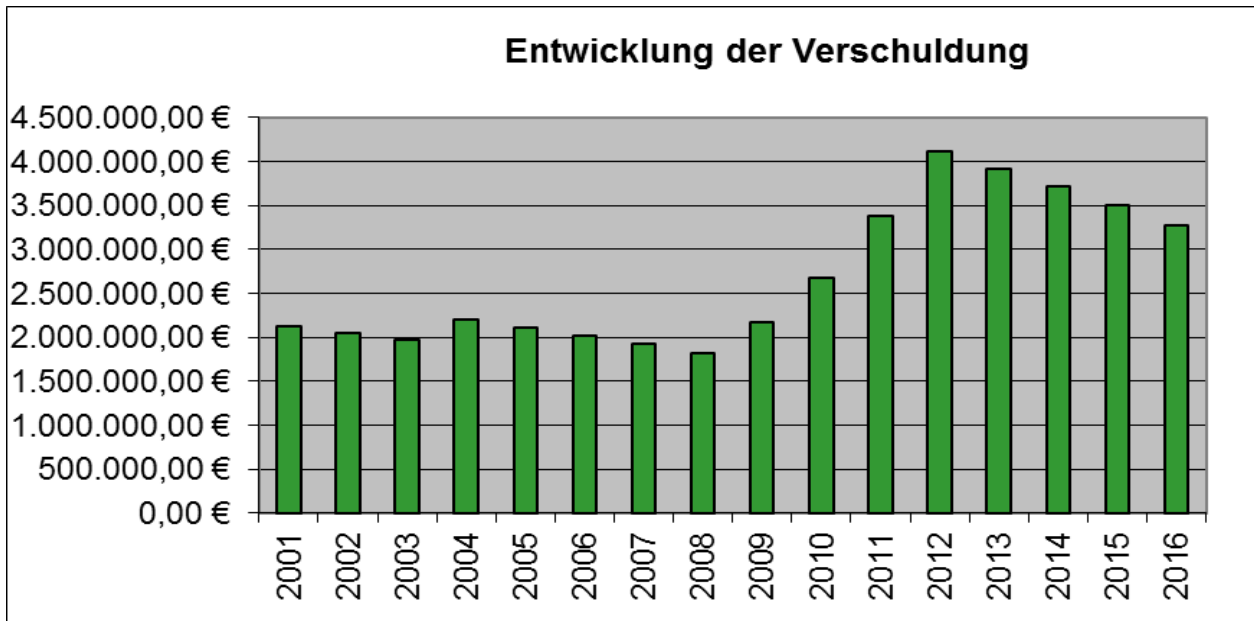
Im Haushaltsjahr wurden folgende bedeutsame Erhaltungsmaßnahmen durchgeführt:

- Unterhaltung Waldterrassenbad (Kiosk, Becken u.a.)
- Unterhaltung des Kanalnetzes Biberach

### 4. Entwicklung der Kreditverbindlichkeiten

Die Gemeinde Biberach hat zur Finanzierung von Investitionsmaßnahmen folgende Kredite aufgenommen:

Kreditgeber	Kreditvertrag-ID	Abschluss	Zinssatz %	Festschr.	Kreditbetrag	AB €	Tilgung €	EB €
Kreditanstalt für Wiederaufbau	393 101	Aug. 10	2,66	15.08.2020	400.000,00	290.000,00	20.000,00	270.000,00
Kreditanstalt für Wiederaufbau	934 090	Okt. 10	2,48	15.11.2020	210.000,00	163.012,00	11.056,00	151.956,00
Landesbank Baden-Württemberg	606 558 373	Sep. 85	2,18	01.04.2019	224.610,00	42.438,28	12.909,10	29.529,18
Landesbank Baden-Württemberg	606 691 227	Dez. 04	4,17	15.03.2032	320.000,00	231.249,65	10.259,94	220.989,71
Landesbank Baden-Württemberg	605 280 797	Dez. 99	5,69	15.12.2019	255.645,94	156.615,93	9.673,49	146.942,44
DG Hypobank	301 966 1201	Sep. 88	2,89	30.09.2017	432.975,49	37.021,34	23.927,03	13.094,31
DG Hypobank	301 966 1200	Dez. 98	4,85	30.11.2018	1.238.180,19	720.461,13	45.712,00	674.749,13
Volksbank Lahr	3445013624	Dez. 11	2,80	30.11.2021	850.000,00	704.695,36	35.753,77	668.941,59
Volksbank Lahr	3445013608	Nov. 12	2,30	31.12.2019	311.000,00	269.292,03	13.247,99	256.044,04
Sparkasse Haslach-Zell	602 406 2167	Mai. 14	0,55	30.05.2022	600.000,00	560.086,33	15.371,14	544.715,19
Sparkasse Haslach-Zell	602 404 2763	Nov. 14	0,60	30.11.2019	300.000,00	221.968,93	18.429,60	203.539,33
Sparkasse Haslach-Zell	602 404 3365	Dez. 14	0,65	30.12.2019	120.000,00	105.000,00	7.500,00	97.500,00
					5.262.411,62	3.501.840,98	223.840,06	3.278.000,92



Die Pro-Kopf-Verschuldung in der Gemeinde Biberach liegt zum 31.12.2016 bei 891 €/Einwohner. Die durchschnittliche Pro-Kopf-Verschuldung für Gemeinden in Baden-Württemberg in der Größenordnung von Biberach (3.000 – 5.000 Einwohner) liegt zum 31.12.2016 bei 368 € (*Quelle: Statistisches Landesamt Baden-Württemberg*).

## 5. Verbindlichkeiten aus kreditähnlichen Rechtsgeschäften

Die Gemeinde Biberach hat mit der LBBW Immobilien Kommunalentwicklung GmbH für das Baugebiet „Am Sportplatz / Hinter Kirchfeld II“ einen städtebaulichen Vertrag abgeschlossen.

	Vertrag vom	Laufzeit bis	Tilgungen 2016	Kontostand am 31.12.2016
Baugebiet "Am Sportplatz / Hinter Kirchfeld II"	18.04.2013	31.12.2020	128.573,00 €	2.017.615,19 €

## 6. Entwicklung der Liquidität

### ▪ Kassenbestand

Sachbuch	AB €	Ist-Einnahmen €	Ist-Ausgaben €	EB €	Saldo %
alle	587.494,21	17.603.058,78	17.515.497,00	675.055,99	14,90%

Die Liquidität der Gemeindekasse hat sich gegenüber dem 31.12. des Vorjahres um 87.561,78 € verbessert.

### verbundene Sonderkasse

Die Gemeindekasse bildet zusammen mit der Sonderkasse des Eigenbetriebs Wasserversorgung eine sogenannte verbundene Sonderkasse. D.h. der Zahlungsverkehr der Gemeinde und des Eigenbetriebs wird über gemeinsame Bankkonten abgewickelt. Der Liquiditätsverbund wurde mit folgender Intention eingeführt:

- Vermeidung von Kassenkrediten bei Banken
- Vereinfachung des Zahlungsverkehrs für die Gebührenzahler

Die Liquidität (Kassenbestand) ist der Gemeinde und dem Eigenbetrieb wie folgt zuzurechnen:

364.973,04 €	Kassenbestand Gemeinde
314.082,95 €	Kassenbestand Eigenbetrieb Wasserversorgung
<b>679.055,99 €</b>	<b>Kassenbestand gesamt</b>

### ▪ Kassenreste (Forderungen/Verbindlichkeiten)

Kasseneinnahmereste sind Forderungen der Gemeinde; Kassenausgabereste stellen Verbindlichkeiten der Gemeinde dar. Da aufgrund des Kassenwirksamkeitsprinzips grundsätzlich eine antizipative Rechnungsabgrenzung zum Jahresende entfällt, handelt es sich regelmäßig um Forderungen/Verbindlichkeiten, die zum Jahresende fällig sind.

Die Kassenreste haben sich im Haushaltsjahr wie folgt entwickelt:

Sachbuch	Art	AB €	EB €	Abweichung	
				Saldo €	Saldo %
VwH	Einnahme	344.805,95	78.820,17	-265.985,78	-77,14%
	Ausgabe	194.538,32	65.174,01	-129.364,31	-66,50%
VmH	Einnahme	12.000,00	39.246,67	27.246,67	227,06%
	Ausgabe	165.073,17	54.153,66	-110.919,51	-67,19%
ShV	Einnahme	622.381,26	696.510,60	74.129,34	11,91%
	Ausgabe	510.213,51	695.249,77	185.036,26	36,27%
Gesamt	Einnahme	979.187,21	814.577,44	-164.609,77	-16,81%
	Ausgabe	869.825,00	814.577,44	-55.247,56	-6,35%

## Anlagenverzeichnis

- Übersicht „Einnahmen Verwaltungshaushalt (nach Arten)“
- Übersicht „Ausgaben Verwaltungshaushalt (nach Arten)“
- Übersicht „Einnahmen Vermögenshaushalt (nach Arten)“
- Übersicht „Ausgaben Vermögenshaushalt (nach Arten)“
- Ergebnis Verwaltungshaushalt nach Einzelplänen
- Ergebnis Vermögenshaushalt nach Einzelplänen
- Übersicht „Entwicklung der Rechnungsergebnisse“
- Übersicht „Entwicklung der Gewerbesteuer-Einnahmen“
- Übersicht „Entwicklung der Investitionsrate“
- Übersicht „Entwicklung der Personalkosten“
- Übersicht „Arbeitsbereiche des Bauhofs“
- Übersicht „wesentliche Einnahmen im FAG“
- Bilanz der Gemeinde Biberach
- Beteiligungsbericht


## Feststellungsbeschluss (§ 95b Abs. 1 GemO)

Der Gemeinderat hat in seiner öffentlichen Sitzung am 14.05.2018 gemäß § 95 der Gemeindeordnung für Baden-Württemberg das Ergebnis der Jahresrechnung 2016 mit nachfolgendem Ergebnis festgestellt.

- |  |                 |
|--|-----------------|
| 1. Die Solleinnahmen und Sollausgaben betragen<br>im Verwaltungshaushalt     | 8.333.448,75 €  |
| im Vermögenshaushalt   | 1.424.892,81 €  |
| im Sachbuch für haushaltsfremde Vorgänge                                     | 7.680.907,45 €  |
| 2. Die Zuführung vom Verwaltungshaushalt<br>an den Vermögenshaushalt beträgt | 246.744,84 €    |
| 3. Das Gemeindevermögen beträgt zum 31.12.2016                               | 26.292.320,26 € |
| 4. Der Endstand der allgemeinen Rücklage<br>beträgt zum 31.12.2016           | 350.178,01 €    |
| 5. Der Schuldenstand beträgt zum 31.12.2016                                  | 3.278.000,92 €  |
| 6. Die Mehrausgaben nach der Jahresrechnung werden genehmigt.                |                 |
| 7. Der Rechenschaftsbericht wird zur Kenntnis genommen.                      |                 |

Der Feststellungsbeschluss ist öffentlich bekanntzumachen.

Biberach, den 14. Mai 2018



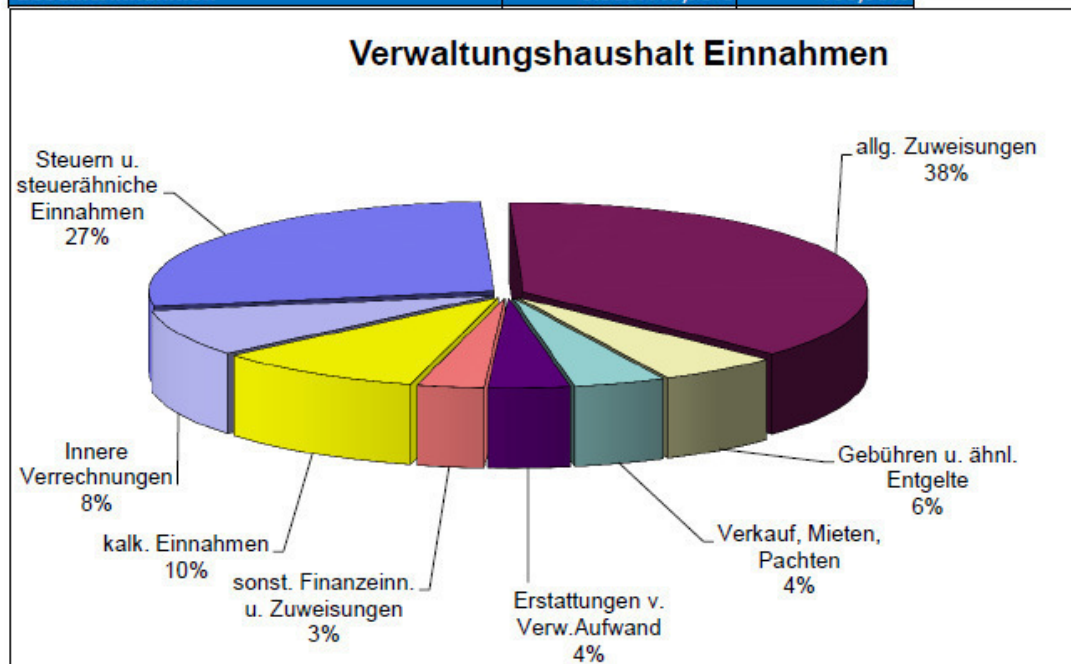
Daniela Paletta  
Bürgermeisterin



Nicolas Isenmann  
Fachbediensteter für das  
Finanzwesen

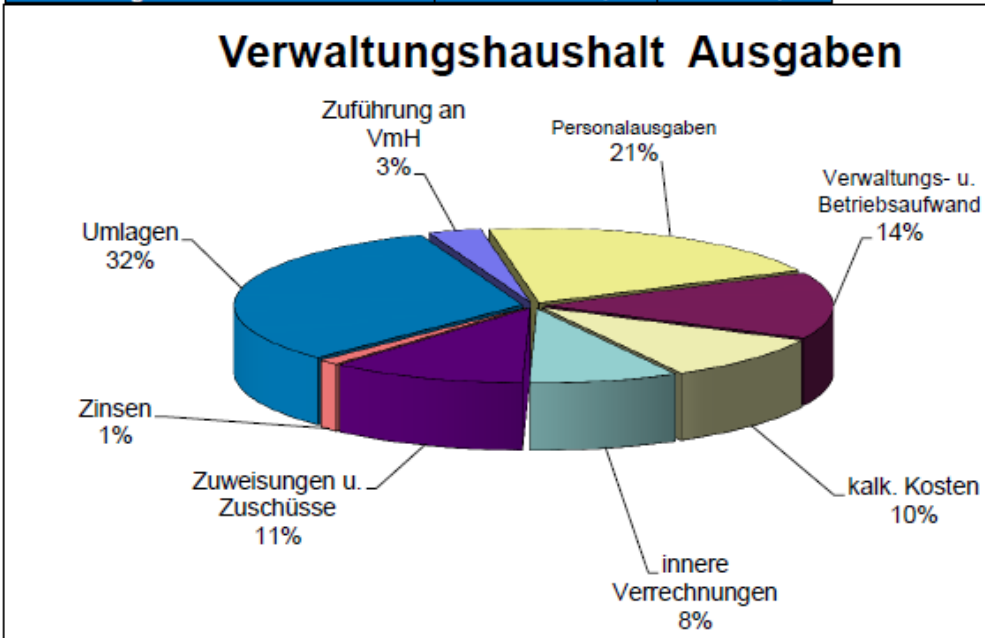
## Verwaltungshaushalt - Einnahmen

Einnahmeart	Betrag	Anteil
Steuern u. steuerähnliche Einnahmen	2.261.232,27 €	27,13%
allg. Zuweisungen	3.151.067,37 €	37,81%
Gebühren u. ähnl. Entgelte	471.935,81 €	5,66%
Verkauf, Mieten, Pachten	359.035,48 €	4,31%
Erstattungen v. Verw.Aufwand	318.789,19 €	3,83%
sonst. Finanzeinn. u. Zuweisungen	258.930,87 €	3,11%
kalk. Einnahmen	814.977,10 €	9,78%
Innere Verrechnungen	697.480,66 €	8,37%
<b>Gesamteinnahmen</b>	<b>8.333.448,75 €</b>	<b>100,00%</b>



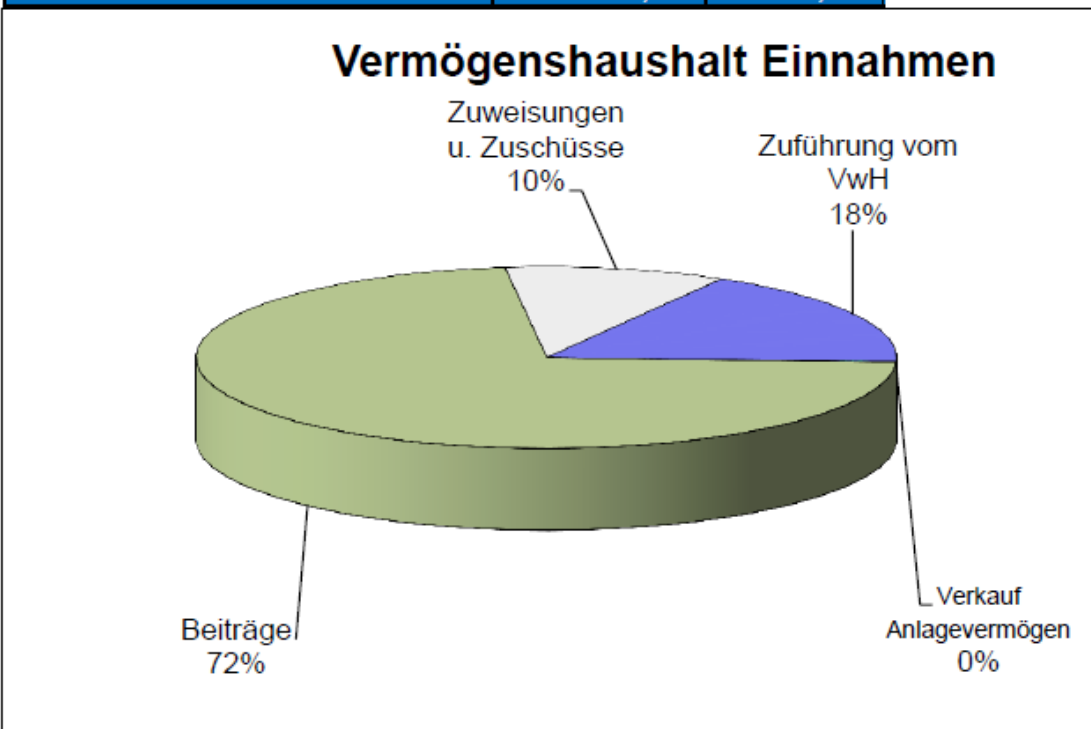
### Verwaltungshaushalt - Ausgaben

Ausgabeart	Betrag	Anteil
Personalausgaben	1.716.309,27 €	20,60%
Verwaltungs- u. Betriebsaufwand	1.201.082,34 €	14,41%
kalk. Kosten	814.977,10 €	9,78%
innere Verrechnungen	697.480,66 €	8,37%
Zuweisungen u. Zuschüsse	917.950,32 €	11,02%
Zinsen	95.633,13 €	1,15%
Umlagen	2.643.271,09 €	31,72%
Zuführung an VmH	246.744,84 €	2,96%
<b>Gesamtausgaben</b>	<b>8.333.448,75 €</b>	<b>100,00%</b>



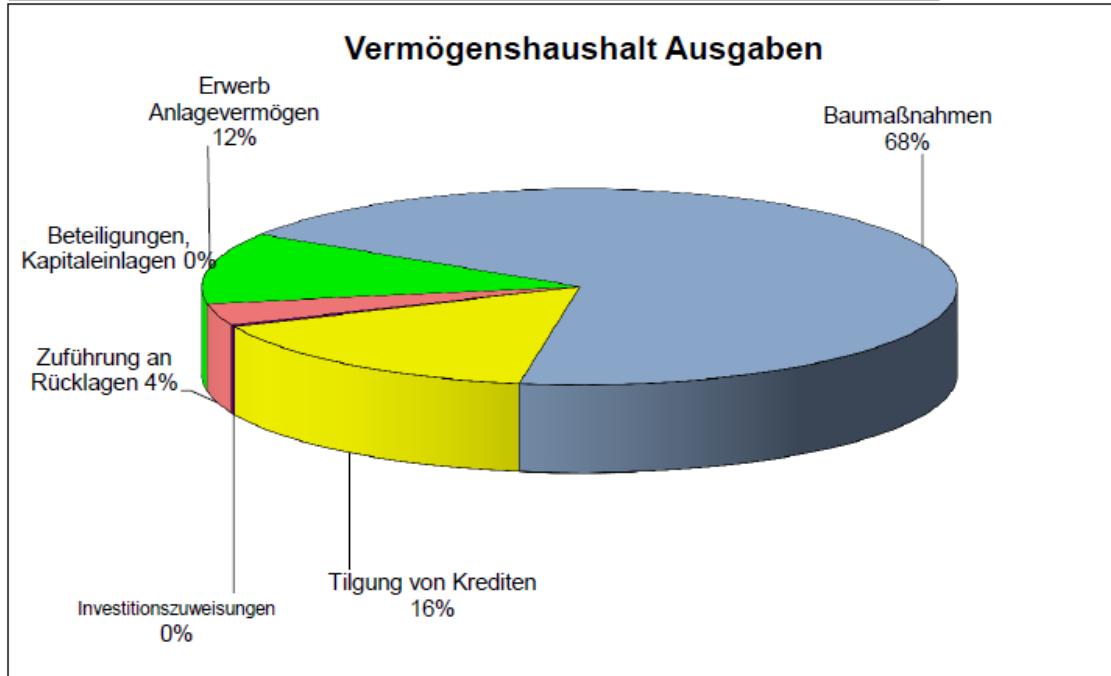
### Vermögenshaushalt - Einnahmen

Einnahmeart	Betrag	Anteil
Zuführung vom VwH	246.744,84 €	17,32%
Verkauf Anlagevermögen	2.563,04 €	0,18%
Beiträge	1.029.688,82 €	72,26%
Zuweisungen u. Zuschüsse	145.896,11 €	10,24%
<b>Gesamteinnahmen</b>	<b>1.424.892,81 €</b>	<b>100,00%</b>



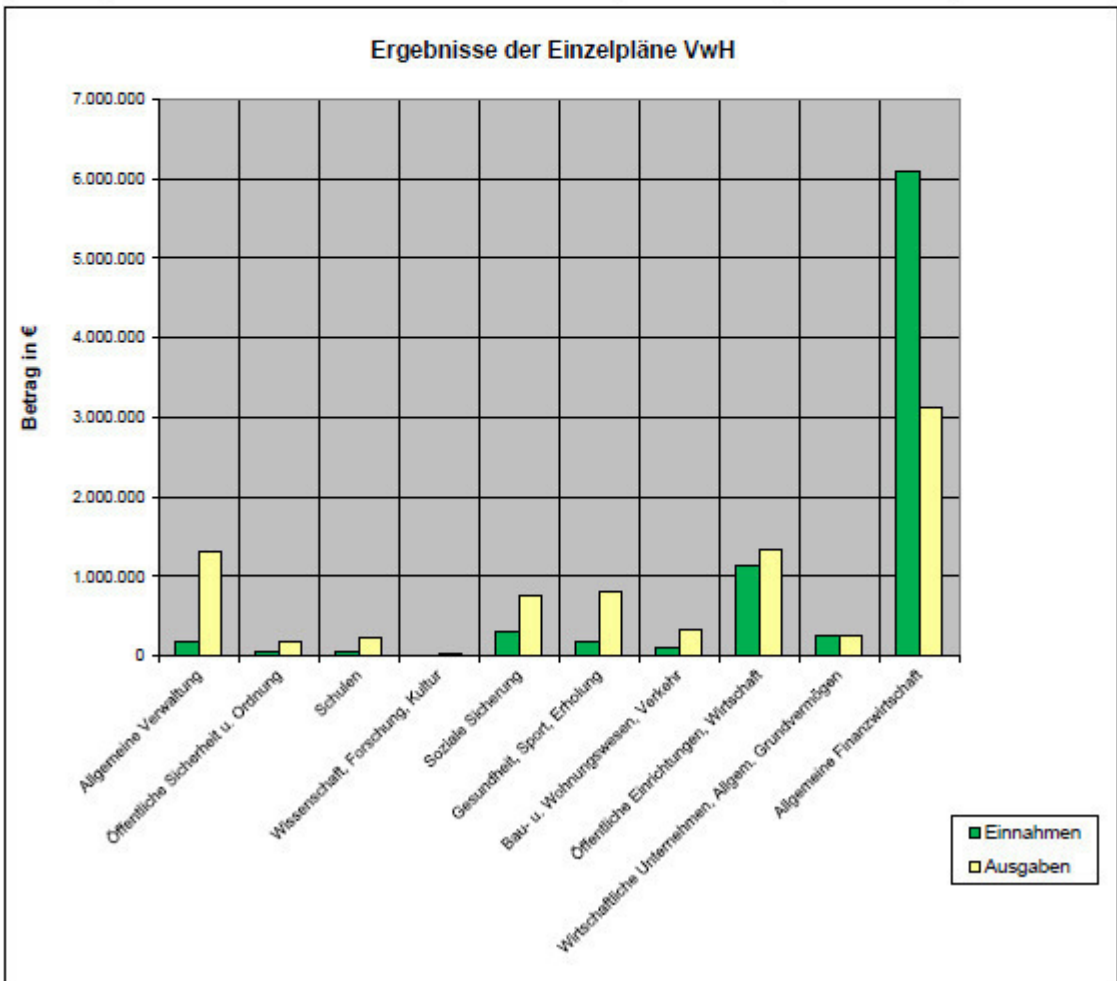
## Vermögenshaushalt - Ausgaben

Ausgabeart	Betrag	Anteil
Beteiligungen, Kapitaleinlagen	50,00 €	0,00%
Erwerb Anlagevermögen	167.411,11 €	11,75%
Baumaßnahmen	977.173,51 €	68,58%
Tilgung von Krediten	223.840,06 €	15,71%
Investitionszuweisungen	5.000,00 €	0,35%
Zuführung an Rücklagen	51.418,13 €	3,61%
<b>Gesamtausgaben</b>	<b>1.424.892,81 €</b>	<b>100,00%</b>



## Verwaltungshaushalt Ergebnis der Einzelpläne

EP	Bereich	Einnahmen	Ausgaben	Ergebnis
0	Allgemeine Verwaltung	178.504,87	1.324.587,89	-1.148.083,02
1	Öffentliche Sicherheit u. Ordnung	41.058,07	190.409,54	-149.351,47
2	Schulen	42.114,13	232.006,25	-189.892,12
3	Wissenschaft, Forschung, Kultur	995,40	19.139,12	-18.143,72
4	Soziale Sicherung	298.199,59	753.875,57	-455.675,98
5	Gesundheit, Sport, Erholung	166.041,66	802.765,81	-636.724,15
6	Bau- u. Wohnungswesen, Verkehr	112.075,09	322.344,56	-210.269,47
7	Öffentliche Einrichtungen, Wirtschaft	1.148.146,15	1.328.114,91	-179.968,76
8	Wirtschaftliche Unternehmen, Allgem. Grundvermögen	259.072,16	240.093,86	18.978,30
9	Allgemeine Finanzwirtschaft	6.089.241,63	3.120.111,24	2.969.130,39
	<b>Verwaltungshaushalt gesamt</b>	<b>8.333.448,75</b>	<b>8.333.448,75</b>	<b>0,00</b>

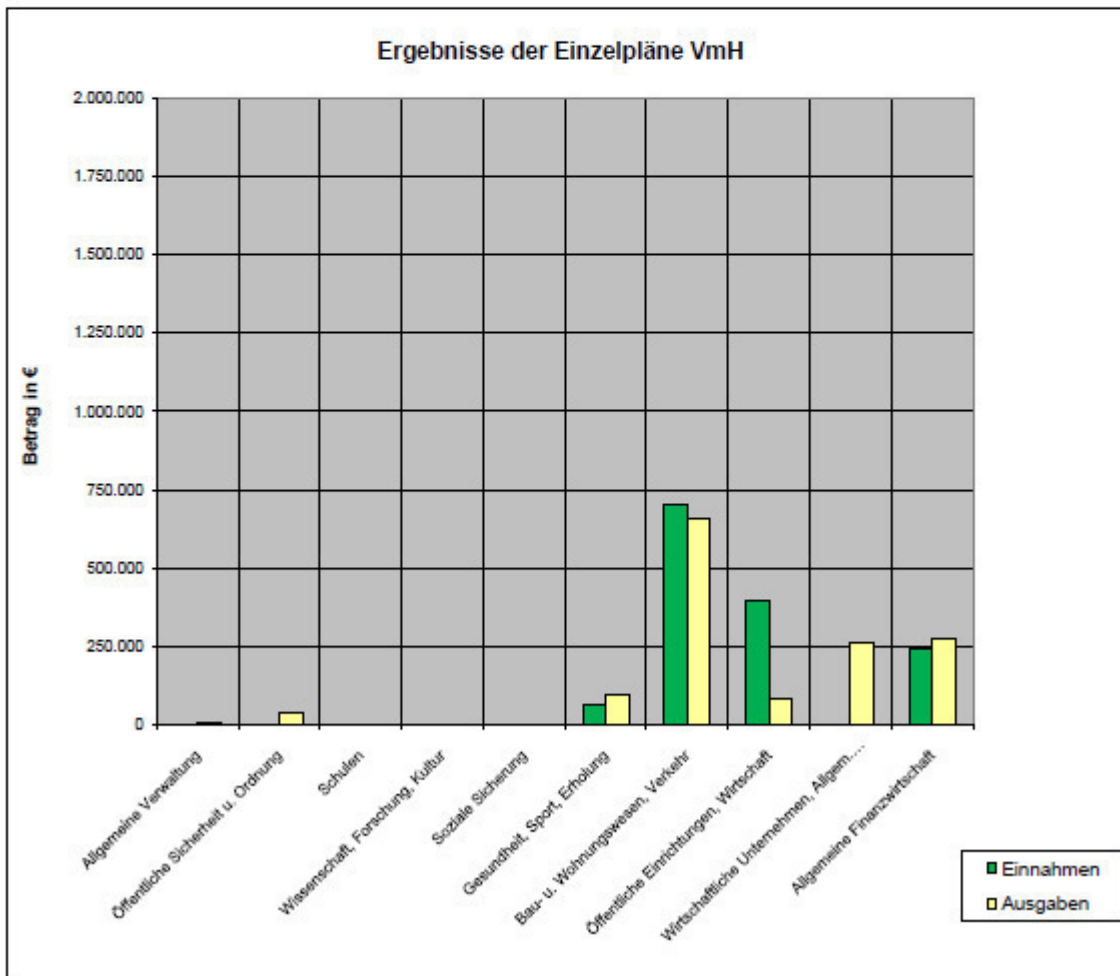




## Vermögenshaushalt

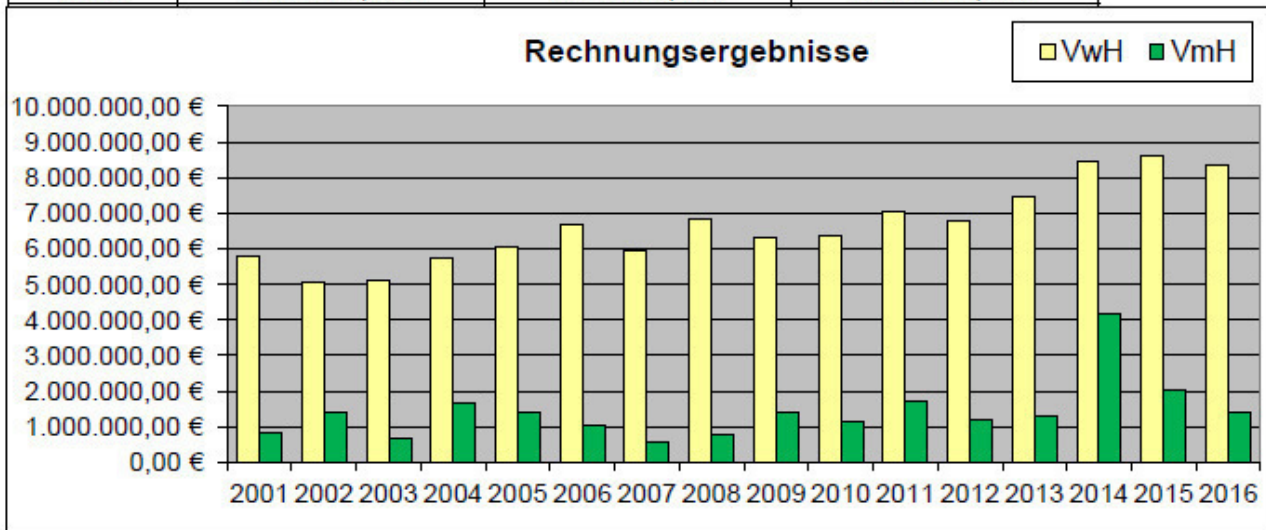
### Ergebnis der Einzelpläne

EP	Bereich	Einnahmen	Ausgaben	Ergebnis
0	Allgemeine Verwaltung	2.919,22	7.704,78	-4.785,56
1	Öffentliche Sicherheit u. Ordnung	0,00	39.996,66	-39.996,66
2	Schulen	0,00	0,00	0,00
3	Wissenschaft, Forschung, Kultur	0,00	0,00	0,00
4	Soziale Sicherung	0,00	2.570,40	-2.570,40
5	Gesundheit, Sport, Erholung	68.000,00	95.630,01	-27.630,01
6	Bau- u. Wohnungswesen, Verkehr	706.765,18	656.400,74	50.364,44
7	Öffentliche Einrichtungen, Wirtschaft	398.000,53	83.783,49	314.217,04
8	Wirtschaftliche Unternehmen, Allgem. Grundvermögen	2.463,04	263.498,54	-261.035,50
9	Allgemeine Finanzwirtschaft	246.744,84	275.308,19	-28.563,35
	<b>Vermögenshaushalt gesamt</b>	<b>1.424.892,81</b>	<b>1.424.892,81</b>	<b>0,00</b>



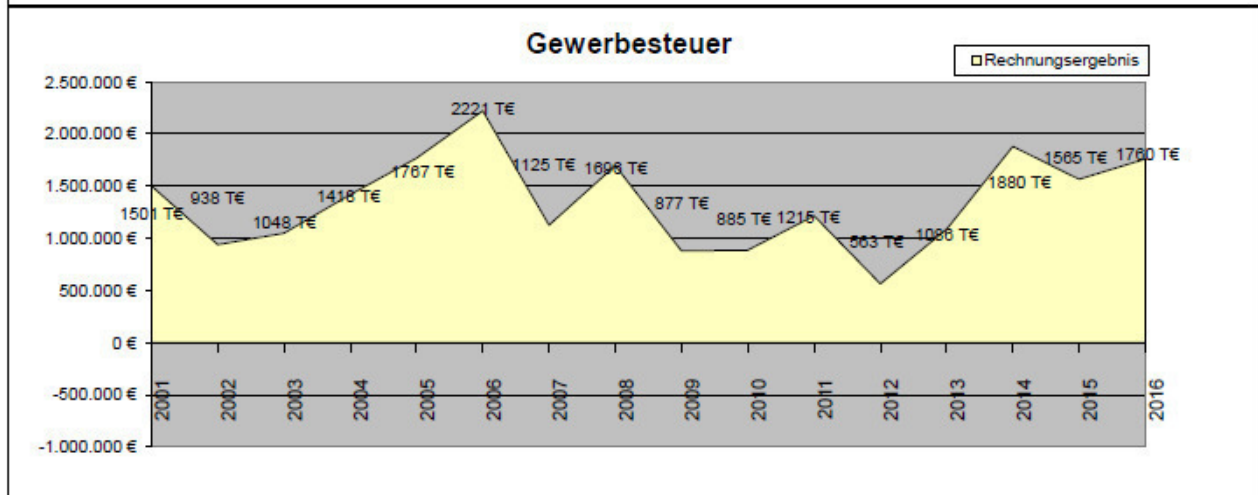
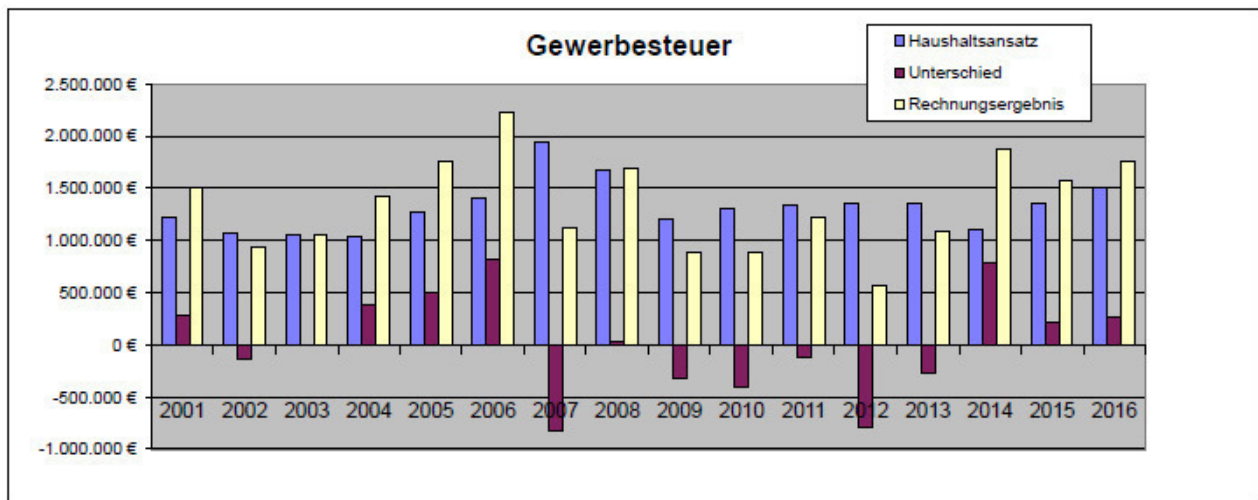
## Übersicht über die Entwicklung der Rechnungsergebnisse

Jahr	Verwaltungshaushalt	Vermögenshaushalt	Gesamthaushalt
2001	5.773.972,52 €	849.811,58 €	6.623.784,10 €
2002	5.048.806,94 €	1.379.387,80 €	6.428.194,74 €
2003	5.114.734,23 €	645.204,64 €	5.759.938,87 €
2004	5.758.468,78 €	1.673.526,83 €	7.431.995,61 €
2005	6.071.295,75 €	1.417.814,91 €	7.489.110,66 €
2006	6.702.710,06 €	1.040.582,71 €	7.743.292,77 €
2007	5.969.286,02 €	576.653,23 €	6.545.939,25 €
2008	6.811.081,34 €	760.275,79 €	7.571.357,13 €
2009	6.296.908,36 €	1.429.187,72 €	7.726.096,08 €
2010	6.359.417,25 €	1.147.194,78 €	7.506.612,03 €
2011	7.028.425,86 €	1.702.058,48 €	8.730.484,34 €
2012	6.766.736,63 €	1.171.224,58 €	7.937.961,21 €
2013	7.465.338,81 €	1.310.231,59 €	8.775.570,40 €
2014	8.469.120,05 €	4.174.164,30 €	12.643.284,35 €
2015	8.623.761,33 €	2.036.459,24 €	10.660.220,57 €
2016	8.333.448,75 €	1.424.892,81 €	9.758.341,56 €

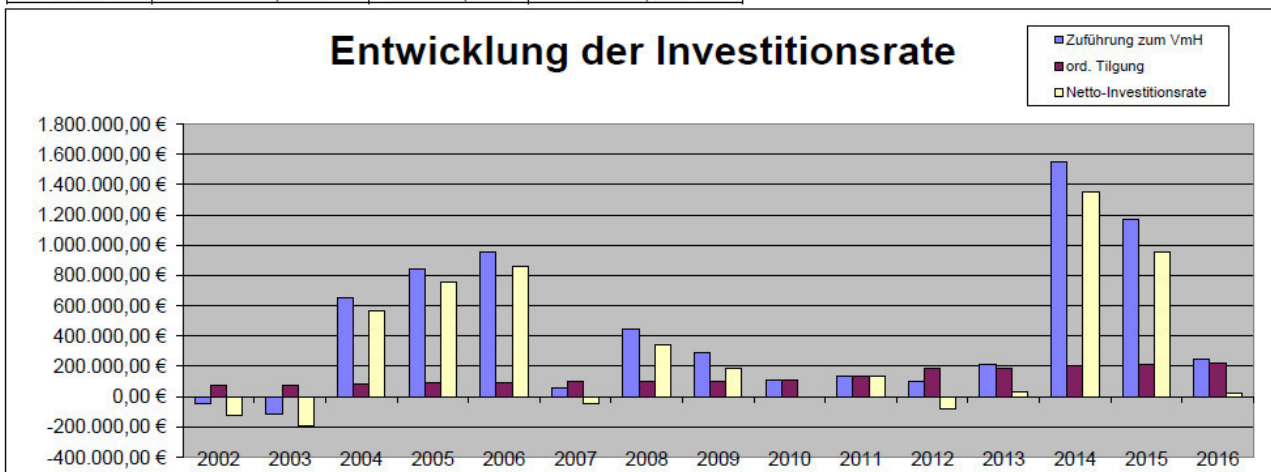


## Übersicht über die Entwicklung der Gewerbesteuer-Einnahmen

Jahr	Haushaltsansatz	Rechnungsergebnis	Unterschied
2001	1.227.100,51 €	1.500.992,93 €	273.892,41 €
2002	1.075.000,00 €	938.161,87 €	-136.838,13 €
2003	1.050.000,00 €	1.047.659,05 €	-2.340,95 €
2004	1.040.000,00 €	1.417.613,11 €	377.613,11 €
2005	1.275.000,00 €	1.767.035,83 €	492.035,83 €
2006	1.410.000,00 €	2.220.734,83 €	810.734,83 €
2007	1.950.000,00 €	1.125.212,73 €	-824.787,27 €
2008	1.665.000,00 €	1.695.687,62 €	30.687,62 €
2009	1.200.000,00 €	877.463,96 €	-322.536,04 €
2010	1.300.000,00 €	885.363,62 €	-414.636,38 €
2011	1.340.000,00 €	1.214.706,42 €	-125.293,58 €
2012	1.350.000,00 €	562.750,19 €	-787.249,81 €
2013	1.350.000,00 €	1.085.947,71 €	-264.052,29 €
2014	1.100.000,00 €	1.879.813,00 €	779.813,00 €
2015	1.350.000,00 €	1.564.837,62 €	214.837,62 €
2016	1.500.000,00 €	1.759.572,20 €	259.572,20 €

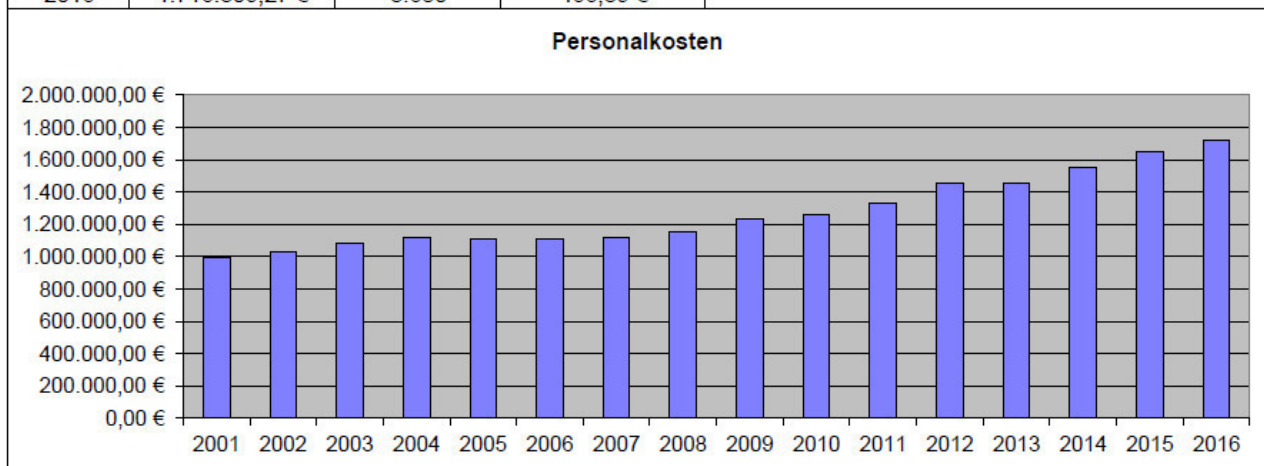


Haushaltsjahr	Zuführung zum VmH	ord. Tilgung	Netto-Investitionsrate
2002	-50.966,51 €	75.059,85 €	-126.026,36 €
2003	-116.994,30 €	78.099,97 €	-195.094,27 €
2004	649.518,06 €	82.854,20 €	566.663,86 €
2005	840.373,59 €	88.948,22 €	751.425,37 €
2006	951.828,56 €	94.301,90 €	857.526,66 €
2007	55.687,65 €	98.069,41 €	-42.381,76 €
2008	442.430,81 €	102.033,56 €	340.397,25 €
2009	290.243,17 €	102.414,45 €	187.828,72 €
2010	108.979,14 €	109.092,04 €	-112,90 €
2011	135.587,06 €	135.587,06 €	135.587,06 €
2012	100.935,52 €	183.299,63 €	-82.364,11 €
2013	216.898,46 €	188.364,86 €	28.533,60 €
2014	1.552.143,24 €	204.176,60 €	1.347.966,64 €
2015	1.170.981,61 €	216.299,61 €	954.682,00 €
2016	246.744,84 €	223.840,06 €	22.904,78 €



## Entwicklung der Personalkosten

Jahr	Personalkosten	Einwohner	Pro-Kopf
2001	996.226,84 €	3.212	310,16 €
2002	1.025.703,47 €	3.255	315,12 €
2003	1.084.174,83 €	3.256	332,98 €
2004	1.122.732,27 €	3.225	348,13 €
2005	1.105.318,67 €	3.305	334,44 €
2006	1.108.873,00 €	3.348	331,20 €
2007	1.117.053,54 €	3.369	331,57 €
2008	1.155.149,17 €	3.382	341,56 €
2009	1.235.956,87 €	3.350	368,94 €
2010	1.258.325,10 €	3.365	373,95 €
2011	1.330.007,63 €	3.410	390,03 €
2012	1.455.743,44 €	3.556	409,38 €
2013	1.453.005,53 €	3.550	409,30 €
2014	1.551.316,71 €	3.534	438,97 €
2015	1.645.974,34 €	3.601	457,09 €
2016	1.716.309,27 €	3.680	466,39 €





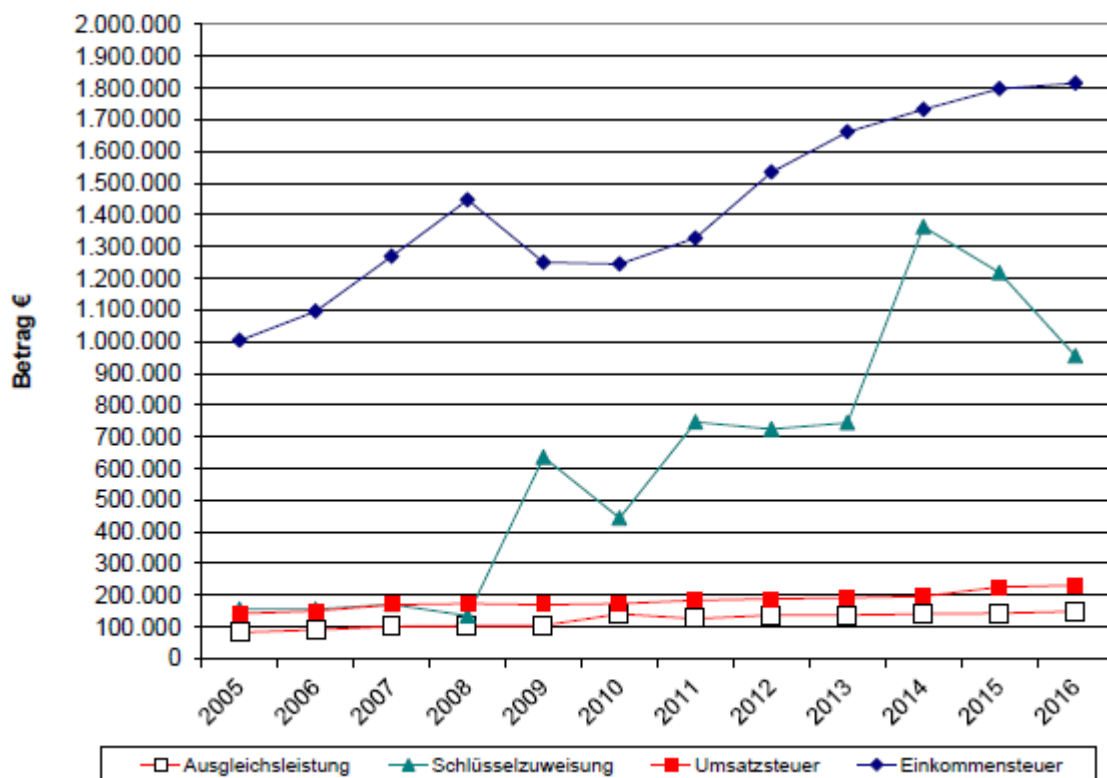
## Übersicht „Arbeitsbereiche des Bauhofs“

UA	Bezeichnung	Std.
1.0200.679000	Rathaus	394,5
1.1100.679000	Öffentliche Ordnung	0,0
1.1300.679000	Feuerwehr	119,0
1.2100.679000	Schule	74,0
1.3200.679000	Heimatismuseum	19,5
1.3600.679000	Historische Bauten	12,0
1.4200.679000	Asylanten	511,0
1.4600.679000	Jugendtreff	0,0
1.4640.679000	Kindergärten	36,5
1.5610.679000	Sport- u. Festhalle	195,5
1.5620.679000	Sportstätten	155,0
1.5710.679000	Freibad	1.225,0
1.5800.679000	Parkanlagen	1.614,5
1.5900.679000	Sonst. Erholungseinrichtungen	87,0
1.5901.679000	Minigolf	93,0
1.6300.679000	Straßen u.a.	1.022,5
1.6700.679000	Str.Beleuchtung	58,5
1.6750.679000	Winterdienst	76,0
1.6900.679000	Wasserläufe	203,5
1.7000.679000	Kanalisation	89,5
1.7300.679000	Märkte	273,5
1.7500.679000	Friedhof	490,0
1.7810.679000	Feldwege	65,5
1.7900.679000	Tourismus	91,5
Leistung an WV	Wasserversorgung	0,0
1.8550.679000	Wald	0,0
1.8810.679000	Allgemeines Grundvermögen	186,5
1.8811.679000	Alte Fabrik	15,0
1.8820.679000	Sonst. Grundvermögen	2,0
		<b>7.110,5</b>

Übernahme ins Anlagevermögen/extern		
HHST	Projekt	Stunden
6.++++.+++++	Arbeiten EB WV allgemein	861,0
7.++++.+++++	Hausanschlüsse EB WV	77,5
2.7500.950000-001	Gärtnergepflegtes Grabfeld	350,0
		<b>1.288,5</b>

Jahr	Gemeindeanteil Einkommensteuer	Gemeindeanteil Umsatzsteuer	Schlüsselzuweisungen	Ausgleichsleistungen
2005	1.004.212	142.557	156.422	83.155
2006	1.095.970	150.088	156.510	91.139
2007	1.269.456	170.404	171.270	101.810
2008	1.446.806	173.845	135.294	103.969
2009	1.250.357	170.496	636.095	104.687
2010	1.245.161	173.928	443.967	141.255
2011	1.326.831	184.708	746.337	125.544
2012	1.534.633	188.651	724.633	137.507
2013	1.661.786	192.740	744.547	137.931
2014	1.732.067	197.366	1.362.263	140.740
2015	1.797.467	225.509	1.217.734	143.078
2016	1.815.337	231.696	955.164	148.870

### Entwicklungen wesentlicher Einnahmen im FAG



## Bilanz der Gemeinde Biberach

Aktiva	Wert 31.12.2015 €	Wert 31.12.2016 €
<b>0 Anlagevermögen</b>	<b>25.055.161,26</b>	<b>25.472.311,53</b>
01 Kostenrechnende Einrichtungen	9.162.527,14	8.976.837,84
02 Verwaltungsvermögen, Hilfsbetriebe der Verwaltung	15.892.634,12	16.495.473,69
05 Ausgleichsposten	0,00	0,00
<b>1 Abgrenzung zum Anlagevermögen (HAR)</b>	<b>109.362,21</b>	<b>0,00</b>
<b>2 Geldanlagen</b>	<b>5.431,29</b>	<b>5.431,29</b>
<b>3 Forderungen aus inneren Darlehen</b>	<b>0,00</b>	<b>0,00</b>
<b>4 Forderungen aus laufender Rechnung</b>	<b>979.187,21</b>	<b>814.577,44</b>
41 KER	391.693,00	135.521,45
42 HER	0,00	0,00
43 Fehlbeträge (Vorjahre und lfd. Jahr)	0,00	0,00
44 Kassenbestand	587.494,21	679.055,99
<b>Summe Aktiva</b>	<b>26.149.141,97</b>	<b>26.292.320,26</b>

Passiva	Wert 31.12.2015 €	Wert 31.12.2016 €
<b>5 Deckungskapital</b>	<b>25.169.954,76</b>	<b>25.477.844,23</b>
511/521 Beiträge u.ä. Entgelte	4.193.033,34	5.055.519,10
512/522 Zuweisungen und Zuschüsse	4.855.178,67	4.853.728,49
53 Kredite	3.501.840,98	3.278.000,92
54 kreditähnliche Rechtsgeschäfte	0,00	2.017.615,19
56 sonstiges Deckungskapital	12.619.901,77	10.272.980,53
<b>7 Abgrenzung zum Deckungskapital</b>	<b>0,00</b>	<b>0,00</b>
71 HER	0,00	0,00
72 Fehlbeträge (Vorjahr und lfd. Jahr)	0,00	0,00
<b>8 Rücklagen</b>	<b>298.759,88</b>	<b>350.178,01</b>
81 Allgemeine Rücklage	298.759,88	350.178,01
82 Sonderrücklage	0,00	0,00
83 Sondervermögen in Geld	0,00	0,00
<b>9 Verpflichtung aus laufender Rechnung</b>	<b>680.427,33</b>	<b>464.298,02</b>
91 KAR	571.065,12	464.298,02
92 HAR	109.362,21	0,00
93 Kassenkredite	0,00	0,00
94 Kassenvorgriff	0,00	0,00
<b>Summe Passiva</b>	<b>26.149.141,97</b>	<b>26.292.320,26</b>

# Beteiligungsbericht 2016

## Gemeinde Biberach



### Rechtlicher Hintergrund

Kommunale Aufgaben werden regelmäßig auch von Unternehmen in einer Rechtsform des privaten Rechts wahrgenommen, an denen die Kommune beteiligt ist.

Um dem Gemeinderat und der Öffentlichkeit einen Überblick über diese Unternehmen, einschließlich deren Entwicklung zu geben, ist nach § 105 Abs. 2 GemO jährlich ein Beteiligungsbericht zu erstellen. Dieser ist ortsüblich bekannt zu machen.

### Inhalte des Beteiligungsberichts

- Gegenstand des Unternehmens, die Beteiligungsverhältnisse, die Besetzung der Organe und die Beteiligungen des Unternehmens.
- Den Stand der Erfüllung des öffentlichen Zweckes des Unternehmens.
- Die Grundzüge des Geschäftsverlaufes des letzten Geschäftsjahres, die Lage des Unternehmens, die Kapitalzuführungen und –entnahmen sowie die Zahl der durchschnittlich beschäftigten Arbeitnehmer im Vergleich mit den Vorjahreswerten.
- Die wichtigsten Kennzahlen der Vermögens-, Finanz- und Ertragslage sowie die gewährten Gesamtbezüge der Mitglieder der Geschäftsführung und des Aufsichtsrates oder entsprechender Organe (Ausnahme: § 286 IV HGB- auf die Angabe der Bezüge kann verzichtet werden, wenn aus diesen Angaben die Bezüge einzelner Personen geschlossen werden kann).

Bei Beteiligungen unter 25% kann die Darstellung auf den Gegenstand des Unternehmens, die Beteiligungsverhältnisse und den Stand der Erfüllung des öffentlichen Zwecks beschränkt werden.

### Beteiligungen



#### **Verwaltungsgemeinschaft Zell a. H.**

##### ▪ **Gegenstand des Unternehmens**

Die Gemeinde Biberach ist Mitglied der vereinbarten Verwaltungsgemeinschaft Zell a. H.. Weitere Mitglieder der Verwaltungsgemeinschaft sind die Stadt Zell a. H. sowie die Gemeinden Nordrach und Oberharmersbach. Aufgaben dieses kommunalen Zusammenschlusses sind insbesondere die vorbereitende Bauleitplanung, also der Flächennutzungsplan, der Regionalplan und andere gebietsübergreifende Pläne sowie die Durchführung der Abwasserbehandlung und der Gewässerreinigung. Diese Zusammenarbeit vertieft sich immer mehr im Rahmen der interkommunalen Bündelung von gemeinsamen Aufgaben. Ein weiterer Zusammenschluss im Bereich Tourismus ist die Ferienregion Brandenkopf. Die Stadt Zell übernimmt seit 2012 für die Gemeinde Biberach die Aufgaben des Wassermeisters.

##### ▪ **Beteiligungsverhältnisse**

Die Beteiligung erfolgt nach umgerechneten Einwohnerzahlen.



Zell a. H.	52,05%
Biberach	19,55%
Nordrach	13,53 %
Oberharmersbach	14,87%



### ***Abwasserzweckverband Kinzig- und Harmersbachtal***

---

Biberach ist Sitz des Abwasserzweckverbandes Kinzig- und Harmersbachtal mit der Verbandsklär- anlage im Gewann „Grün“. In diesem Zweckverband zur Abwasserreinigung haben sich die Verwaltungsgemeinschaften Haslach (mit den Gemeinden Fischerbach, Hofstetten, Mühlenbach und Steinach) und Zell (mit den Gemeinden Biberach, Nordrach und Oberharmersbach) am 01.01.1977 zusammengefunden. Weiter ist die Gemeinde Schuttertal seit 01.01.2002 Mitglied.

#### ▪ **Beteiligungsverhältnisse**

Die Verwaltungsgemeinschaft Zell a. H. ist mit 48,55 % am AZV beteiligt.

Auch hier wird obiger Schlüssel für den Anteil angewandt:

Zell a. H.	52,05%
Biberach	19,55%
Nordrach	13,53 %
Oberharmersbach	14,87%



### ***Zweckverband Wasserversorgung Kleine Kinzig***

---

#### ▪ **Gegenstand des Unternehmens**

Hauptaufgabe der Wasserversorgung Kleine Kinzig ist es, "Reines Trinkwasser aus dem Schwarzwald" über das ca. 220 km lange Rohrnetz an seine 30 Verbandsmitglieder zu verteilen. Zu den 30 Verbandsmitgliedern zählen Städte, Gemeinden und weitere Zweckverbände. Derzeit werden rund 250.000 Einwohner mit dem kostbaren Lebensmittel - Wasser- versorgt!

#### ▪ **Beteiligungsverhältnisse**

Biberach ist seit 1977 Verbandsmitglied und hat ein Wasserbezugsrecht von 8 l/s. Das anteilige Stammkapital beträgt seit 01.01.2014 212.000 €

#### ▪ **Stand der Erfüllung des öffentlichen Zweckes**

Die Verbandsmitglieder sind Körperschaften des öffentlichen Rechts bzw. Gesellschaften des privaten Rechts und bilden einen Zweckverband im Sinne des Gesetzes über Kommunale Zusammenarbeit (GKZ). Der Verband führt den Namen "Wasserversorgung Kleine Kinzig". Er hat seinen Sitz in Alpirsbach-Reinerzau. Organe des Verbandes sind die Verbandsversammlung, der Verwaltungsrat und der Verbandsvorsitzende. Die Rechtsverhältnisse des Zweckverbands werden durch eine Verbandsatzung geregelt. Als Körperschaft des öffentlichen Rechts ist ein Zweckverband eine juristische Person mit eigener Rechtspersönlichkeit.

## **SchwarzwaldWasser e.V.**

---

### ▪ **Gegenstand des Unternehmens**

Mit der Kooperationsgemeinschaft SchwarzwaldWASSER wurde bereits im Jahre 2002 in einem ersten Schritt der kleinste gemeinsame Nenner für eine kommunale Zusammenarbeit geschaffen, um die Aufgaben und Herausforderungen der Wasserversorgung gemeinsam bewältigen zu können.

Als Kooperationsgemeinschaft bündelt SchwarzwaldWASSER alle Dienstleistungen rund um das Thema Wasser für ihre Mitglieder. Dennoch betreiben die Mitglieder wie bisher die Wasserversorgung in eigener Regie. Dabei werden sie jedoch je nach Bedarf von den anderen Mitgliedern der Kooperationsgemeinschaft unterstützt. Das Hauptziel der Kooperationsgemeinschaft SchwarzwaldWASSER besteht darin, den Erhalt der Selbstständigkeit der einzelnen Unternehmen zu gewährleisten. Gleichzeitig unterstützt sie ihre Mitglieder durch kompetente Beratung und Hilfestellung dabei, die gesetzlichen Anforderungen im täglichen Betrieb einzuhalten.

### ▪ **Beteiligungsverhältnisse**

Die Gemeinde Biberach ist Gründungsmitglied. Mit dem Jahresabschluss zum 31. Dezember 2014 hat die SchwarzwaldWASSER GmbH ein Eigenkapital in Summe von 136.852,77 € festgestellt. D.h. bei einem derzeitigen Mitgliederstand von 54 Mitgliedsunternehmen wäre die Höhe der Beteiligung für jedes Mitglied 2.534,31 €.

### ▪ **Stand der Erfüllung des öffentlichen Zweckes**

Die SchwarzwaldWasser wurde bereits 2002 mit damals nur 24 Gründungsmitgliedern als Gesellschaft bürgerlichen Rechts (GbR) gegründet. Sie wird von einem Vorstand und einem Kommunalbeirat geführt. Die Kooperationsversammlung entscheidet über die vom Vorstand und dem Kommunalbeirat vorgeschlagenen Themen.



## **Afög Arbeitsförderungsgesellschaft Ortenau gGmbH**

---

### ▪ **Gegenstand des Unternehmens**

Die Arbeitsfördergesellschaft Ortenau gGmbH ist am 16.12.1996 gegründet worden. Sie verfolgt den Zweck, schwer vermittelbare Menschen ohne Arbeit zu qualifizieren, bilden, beraten und sozialpädagogisch zu betreuen.

Im Jahr 2002 ist die Gesellschaft durch Umwandlung in eine Besitzgesellschaft (Arbeit und Zukunft Ortenau AG; AZO AG) und die Neugründung einer Betriebsgesellschaft (Mittelbaden GmbH) aufgespalten worden. Die bisherigen Geschäftsanteile an der Afög gGmbH sind in diesem Zusammenhang in gleicher Höhe zu Geschäftsanteilen der Mittelbaden GmbH umgewandelt worden.

Anschließend hat die Mittelbaden GmbH auf den bisherigen Namen „Afög“ umfirmiert.

### ▪ **Beteiligungsverhältnisse**

Die Gemeinde Biberach ist mit 480 € in Form von Gesellschaftsanteilen beteiligt (gesamt 54.000 € Kommunalanteile).

### ▪ **Stand der Erfüllung des öffentlichen Zweckes**

Im Rahmen des geschilderten Unternehmensgegenstandes arbeitet die Gesellschaft mit wichtigen Gruppierungen und Akteuren in der Arbeitsmarktpolitik zum Zwecke der Arbeitsförderung und Arbeitsmarktentwicklung zusammen. Die Gesellschaft verfolgt unmittelbar und ausschließlich gemeinnützige und mildtätige Zwecke im Sinne der Abgabenordnung.



## **Sparkasse Haslach/Zell**

---

Die deutschen Sparkassen sind in der Regel Anstalten des öffentlichen Rechts. Träger öffentlich-rechtlicher Sparkassen sind kommunale Gebietskörperschaften, wie Städte, Gemeinden oder Landkreise oder ein kommunaler Sparkassenzweckverband als Zusammenschluss mehrerer Gebietskörperschaften. Oftmals deutet bereits der Name auf den kommunalen Träger hin, z. B. Stadtparkasse, Kreissparkasse oder Bezirksparkasse. Die Gemeinde Biberach ist einer der Träger der Sparkasse Haslach-Zell, die Bürgermeisterin ist Mitglied im Verwaltungsrat.



## **Volksbank Lahr eG**

---

Die Gemeinde Biberach ist mit 5 Geschäftsanteilen mit einem Wert von insgesamt 250 € an der Volksbank Lahr eG mit Sitz in Lahr beteiligt.



## **Badischer Gemeindeversicherungsverband**

---

### ▪ **Gegenstand des Unternehmens**

Der Badische Gemeinde-Versicherungs-Verband (BGV) ist Partner der Städte und Gemeinden in Baden. Als solcher sorgt er für die Sicherheit der badischen Kommunen und deren Bürger. Mitglieder des BGV sind die Städte, Gemeinden und Landkreise, die von ihnen gebildeten Zweckverbände und Gemeindeverwaltungsverbände sowie die zugehörigen Eigenbetriebe.

### ▪ **Beteiligungsverhältnisse**

Die Gemeinde Biberach ist mit einem Stammkapital von 500 € am Badischen Gemeinde-Versicherungsverband mit Sitz in Karlsruhe beteiligt. Der Anteil am Stammkapital entspricht somit 0,076 %.

### ▪ **Stand der Erfüllung des öffentlichen Zweckes**

Der Konzern bietet Versicherungsschutz für Privat- und Firmenkunden aus ganz Deutschland. Der 1923 gegründete Badische Gemeinde-Versicherungs-Verband (BGV) ist als Spezialversicherer für Kommunen Marktführer in Baden. Er ist ein Öffentliches Versicherungsunternehmen in der Rechtsform einer Körperschaft des öffentlichen Rechts. Der Verband richtet sich an Städte und Gemeinden, Landkreise und Gemeindeverwaltungs- und Zweckverbände.



## **E-Werk Mittelbaden**

---

Die E-Werk Mittelbaden AG & Co. KG, kurz E-Werk Mittelbaden, ist ein regionales Elektrizitätsversorgungsunternehmen mit Sitz in Lahr/Schwarzwald. Als kommunal geprägtes Unternehmen liefert das E-Werk Mittelbaden Strom im Ortenaukreis.

Die Gemeinde Biberach hält 256 Geschäftsanteile (entspricht einem Anteil von 0,052128 %).

▪ **Gegenstand des Unternehmens**

Die Gesellschaft wurde 1988 als Wirtschaftsregion Offenburg mit Sitz in Offenburg in der privatrechtlichen Rechtsform einer Gesellschaft des bürgerlichen Rechts gegründet. Werden die Kommunen des Ortenaukreises selbst Gesellschafter der WRO, so wird der Stammkapitalanteil des Landkreises entsprechend geteilt und an die Kommunen abgegeben. Gegenstand der Gesellschaft ist die Verbesserung der wirtschaftlichen Struktur der Region Offenburg/Ortenau durch eine gezielte Förderung der Wirtschaft.

▪ **Beteiligungsverhältnisse**

Biberach ist mit 100 € am Stammkapital, was 0,4% entspricht, beteiligt. Die Umlage beträgt bis zur Neufestsetzung durch Gesellschafterbeschluss 0,80 EUR pro Einwohner (Stichtag: 30. Juni des Vorjahres).

▪ **Stand der Erfüllung des öffentlichen Zweckes**

Bei der Wahrnehmung der Aufgaben arbeitet die Gesellschaft insbesondere mit den Gebietskörperschaften und den Organisationen der Wirtschaft in der Region zusammen.



**Kita-gGmbH Fliegerkiste**

▪ **Gegenstand des Unternehmens**

Die Kindertagesstätte Fliegerkiste ist ein bisher einzigartiges Gemeinschaftsprojekt der Gemeinde Biberach und der Firmen HYDRO Systems KG sowie Karl Knauer KG aus Biberach/Baden. Die drei Partner haben es sich zur Aufgabe gemacht, die jungen Familien der Region zu unterstützen und die Vereinbarkeit von Familie und Beruf nachhaltig zu verbessern. Nach einer 10-monatigen Bauzeit öffnete die Kita Fliegerkiste am 14. März 2011 für die ersten Kleinkinder ihre Türen. Mit großer Freude über das gelungene Projekt wurde am 16. April 2011 dieses - nach Auskunft des Regierungspräsidiums in dieser Konzeption einmalige - Projekt eingeweiht.

Der Jahresabschluss der gGmbH wird jährlich dem Gemeinderat in öffentlicher Sitzung im Detail zur Beschlussfassung vorgestellt.

▪ **Beteiligungsverhältnisse**

Die 3 Gesellschafter der gemeinnützigen GmbH halten jeweils 1/3 der Anteile. Das Stammkapital beträgt 30.000 €, der kommunale Anteil liegt bei 10.000 €

▪ **Stand der Erfüllung des öffentlichen Zweckes**

Öffentlicher Kindergarten mit sehr flexiblen Öffnungszeiten und einer erheblich über dem Standard liegenden pädagogischen Qualität.



**Bürgerenergiegenossenschaft Biberach**

▪ **Gegenstand des Unternehmens**

Gegenstand des Unternehmens ist die Initiierung von Projekten zur Erzeugung erneuerbarer Energien auf lokaler, regionaler und überregionaler Ebene, die Beteiligung an Projekten zur Erzeugung erneuerbarer Energien und die Initiierung von Maßnahmen zur Förderung erneuerbarer Energien und des Klimaschutzes vor Ort und in der Region.

▪ **Beteiligungsverhältnisse**

Die Gemeinde Biberach hält 20 Geschäftsanteile á 500 €, insgesamt 10.000 €

▪ **Gegenstand des Unternehmens**

Der Verband stellt seinen Mitgliedern Lösungen zur Verfügung, die sie bei der Erledigung der vielfältigen Aufgaben unterstützen. Dazu betreibt der Verband insbesondere Leistungszentren für Dienstleistungen der automatisierten Datenverarbeitung und der damit zusammenhängenden Leistungen. Dies sind Wartung und Pflege von Anlagen und Programmen der automatisierten Datenverarbeitung, der Betrieb von Großrechnern, die Beratung über Angelegenheiten der automatisierten Datenverarbeitung sowie die Schulung von Mitarbeitern.

▪ **Beteiligungsverhältnisse**

Das dem einzelnen Mitglied zugerechnete Eigenkapital bildet sich auf der Basis des jeweils festgestellten Jahresabschlusses und dem jeweiligen Stand der Einwohner nach § 143 GemO Baden-Württemberg, vervielfacht mit folgenden Faktoren:

- bei Gemeinden ohne Stadtkreise und ohne große Kreisstädte Faktor 0,7
- bei großen Kreisstädten Faktor 0,9
- bei Stadtkreisen Faktor 1,2
- bei Landkreisen Faktor 0,3

Der Gemeinderat hat mit Beschluss vom 23.04.2012 der Mitgliedschaft zum 01.01.2013 zugestimmt. Der Anteil der Gemeinde Biberach beträgt auf der Basis der „veredelten“ Einwohner 2.642,88 €.

▪ **Stand der Erfüllung des öffentlichen Zweckes**

Die KIVBF ist als Zweckverband im Sinne des Gesetzes über die Zusammenarbeit bei der automatisierten Datenverarbeitung (ADVZG) und des Gesetzes über kommunale Zusammenarbeit (GKZ). Der Finanzbedarf des Zweckverbandes wird vorrangig durch Entgelte und andere Erträge gedeckt. Sofern diese nicht zur Deckung des Aufwands reichen, werden Umlagen von den Verbandsmitgliedern erhoben.

**Ortsübliche Bekanntgabe/Auslegung**

Die Erstellung des Beteiligungsberichts und dessen Auslegung erfolgt gemäß § 105 Abs. 3 Gemeindeordnung zusammen mit der ortsüblichen Bekanntgabe und Auslegung der Jahresrechnung.