


Jahresrechnung 2014



INHALTSVERZEICHNIS

- I. Rechenschaftsbericht**
- II. Haushaltsrechnung**
 - Sachbücher
 - Gesamtrechnung
 - Rechnungsquerschnitt
 - Rechnungsgruppierungsübersicht
- III. Gesamtabschluss inkl. kassenmäßigem Abschluss**
- IV. Vermögensrechnung**
 - Abstimmblatt Vermögensrechnung

I. Rechenschaftsbericht

Jahresrechnung 2014



Allgemeine Angaben

Die Jahresrechnung der Gemeinde Biberach mit Rechenschaftsbericht für das Haushaltsjahr 2014 wird dem Gemeinderat gemäß § 95b Abs. 1 Gemeindeordnung zur Feststellung vorgelegt.

1. Statistik und Beteiligung

Die Gemeinde hat nach dem auf den 31.12.2014 fortgeschriebenen Ergebnis der letzten allgemeinen Zählung der Bevölkerung **3.534 Einwohner**.

Die Gemarkungsfläche beträgt **2.239 ha**.

Die Gemeinde hat mit der Stadt Zell a. H. und den Gemeinden Nordrach und Oberharmersbach eine Verwaltungsgemeinschaft vereinbart, erfüllende Gemeinde ist die Stadt Zell a. H.

2. Gemeindeorgane

Gemeinderat	2014
Heinrich Grießbaum	
Hans Peter Fautz	2. BGM Stellv.
Marita Echle	
Gerhard Matt	3. BGM Stellv.
Martin Ringwald	
Gabriele Welle	
Herbert Krauss	
Klaus Beck	
Angelika Ringwald	1. BGM Stellv.
Hubert Scharffenberg	
Corinna Schmidt	
Ludwig Schüle jun.	

Bürgermeister : Hans Peter Heizmann
Ende der Amtszeit am 12.05.2014
Bürgermeisterin: Daniela Paletta
Beginn der Amtszeit am 13.05.2014

Der Gemeinderat wurde am 25.05.2014 neu gewählt, die konstituierende Sitzung fand am 07.07.2014 statt. Die Amtszeit der Gemeinderäte beträgt 5 Jahre.

3. Ortschaftsverfassung

Durch die Hauptsatzung ist die Ortschaft Prinzbach gebildet.

Der Ortschaftsrat für den Teilort Prinzbach wurde am 25.05.2014 neu gewählt. Ehrenamtlicher Ortsvorsteher ist Klaus Beck.

Die Amtszeit der Ortschaftsräte beträgt 5 Jahre.

Ortschaftsrat	2014
Klaus Beck	OV
Simon Christ	
Thomas Echle	
Josef Schmidt	
Uwe Volk	
Raimund Fritsch	

4. Mit Aufgaben des Kassen- und Rechnungswesens im Rechnungsjahr beauftragtes Verwaltungspersonal

Leiter Fachbereich Finanzen:

Thomas Teufel

Kassenaufsichtsbediensteter:

Thomas Teufel

Kassenverwalterin:

Carola Welle, Verwaltungsfachangestellte

Stellv. Kassenverwalterin:

Martina Bauer, Verwaltungsfachangestellte

Veranlagungsstelle:

Birgit Maier, Verwaltungsangestellte

Allgemeine Aufgaben zu 50%

Dorothee Moll

5. Erstellung der Jahresrechnung

Der Jahresabschluss ist innerhalb von sechs Monaten und der Gesamtabschluss innerhalb von neun Monaten nach Ende des Haushaltsjahres aufzustellen und vom Bürgermeister unter Angabe des Datums zu unterzeichnen. Der Jahresabschluss ist vom Gemeinderat innerhalb eines Jahres, der Gesamtabschluss innerhalb von 15 Monaten nach Ende des Haushaltsjahres festzustellen (**aktuell gültige Fristen basierend auf dem NKHR**).

Die Jahresrechnung 2014 wurde von Thomas Teufel erstellt.

6. Inhalt/Zweck der Jahresrechnung

In der Jahresrechnung ist das Ergebnis der Haushaltswirtschaft einschließlich des Stands des Vermögens und der Schulden zu Beginn und am Ende des Haushaltsjahres darzustellen. Sie ist durch den Rechenschaftsbericht zu erläutern und stellt das formelle Gegenstück zur Haushaltssatzung und zum Haushaltsplan dar. In der Jahresrechnung ist Rechenschaft darüber abzulegen, inwieweit die Haushaltssatzung einschließlich des Haushaltsplans von der Verwaltung eingehalten wurden. Rechenschaft ist abzulegen gegenüber dem Gemeinderat, der die Jahresrechnung formell festzustellen hat, und auch gegenüber der Öffentlichkeit (ortsübliche Bekanntgabe des Beschlusses/öffentliche Auslage an sieben Tagen).

7. Bestandteile der Jahresrechnung nach § 39 GemHVO

- 📄 kassenmäßiger Abschluss
- 📄 Haushaltsrechnung
- 📄 Vermögensrechnung
 - 📁 Anlagen
 - 📁 Rechnungsquerschnitt
 - 📁 Gruppierungsübersicht
 - 📁 Rechenschaftsbericht

(zwischenzeitlich § 47 GemHVO für NKHR)

Rechenschaftsbericht

Im Rechenschaftsbericht ist das Ergebnis der Jahresrechnung zu erläutern. § 54 GemHVO schreibt hierzu vor, daß im Rechenschaftsbericht insbesondere die wichtigsten Ergebnisse der Jahresrechnung und erhebliche Abweichungen der Jahresergebnisse von den Haushaltsansätzen zu erläutern sind. Der Rechenschaftsbericht soll außerdem einen Überblick über die Haushaltswirtschaft im abgelaufenen Jahr geben. (zwischenzeitlich überarbeitet für das NKHR)

1. Ergebnisse der Jahresrechnung

Die Haushaltssatzung für das Haushaltsjahr 2014 wurde am 17.02.2014 vom Gemeinderat in öffentlicher Sitzung beschlossen.

Haushaltsdaten 2014	zurück		Abweichung	
	Ansatz €	Ergebnis €	Betrag in €	%
Haushaltsvolumen	10.247.680,00	12.643.284,35	2.395.604,35	23,38
- Verwaltungshaushalt	7.832.120,00	8.469.120,05	637.000,05	8,13
Einnahmen	7.832.120,00	8.469.120,05	637.000,05	8,13
Ausgaben	7.832.120,00	8.469.120,05	637.000,05	8,13
- Vermögenshaushalt	2.415.560,00	4.174.164,30	1.758.604,30	72,80
Einnahmen	2.415.560,00	4.174.164,30	1.758.604,30	72,80
Ausgaben	2.415.560,00	4.174.164,30	1.758.604,30	72,80
Höchstbetrag Kassenkredit	1.000.000,00	0,00	-1.000.000,00	-100,00
Verpflichtungsermächtigung	0,00	0,00	0,00	0,00
Kreditermächtigung	0,00	0,00	0,00	0,00

In der Haushaltssatzung 2014 waren keine Kreditaufnahmen vorgesehen. Der Höchstbetrag der Kassenkredite wurde auf 1.000.000 € festgesetzt, die Haushaltssatzung wurde der Kommunalaufsicht entsprechend den Vorschriften des Gemeindefinanzrechts vorgelegt.

a) Daten der Jahresrechnung

Haushaltsrechnung 2014

Sachbuch	Art	Ansatz €	Ergebnis €	Abweichung	
				Saldo €	Saldo %
VwH	Einnahme	7.832.120	8.469.120,05	637.000,05	8,13%
	Ausgabe	7.832.120	6.916.976,81		
	Zuführung zum VmH		1.552.143,24		
VmH	Einnahme	2.415.560	4.174.164,30	1.758.604,30	72,80%
	Ausgabe	2.415.560	3.744.220,66	1.328.660,66	
	Rücklangenzuführung		429.943,64		

b) Haushaltsausgleich Verwaltungshaushalt

Das Ergebnis des VwH weicht um +637.000,05 € von den Planansätzen ab. Das Volumen erhöhte sich um 8,13 %. Wesentliche Gründe hierfür ist das zweitbeste Rechnungsergebnis im Bereich der Gewerbesteuer seit 14 Jahren und höhere Zuweisungen vom Land. Und das trotz der buchhalterischen Ausgliederung der Wasserversorgung in einen Eigenbetrieb.

Die Einnahmen des Verwaltungshaushalts in Höhe von 8.469.120,05 € überschritten die Ausgaben in Höhe von 6.916.976,81 € um **1.552.143,24 €**. Im Rahmen des laufenden Betriebes wurde somit eine erfreulich hohe **Zuführung zum Vermögenshaushalt** in dieser Höhe erwirtschaftet. Gegenüber der geplanten Zuführung in bereits beachtlicher Höhe von 927.860 € eine Steigerung von über 600.000 €. Hervorragende Vorzeichen für einen überschüssigen Haushalt.

Faktoren für das höhere Volumen des Verwaltungshaushaltes;

- Erhebliche Mehreinnahmen im Bereich der Gewerbesteuer (+779.813 € /152.657 € mehr Gewerbesteuerumlage zu zahlen)
- Höhere Erstattungen Einkommensteueranteil erhalten (+48.067 €)
- Höhere Schlüsselzuweisungen erhalten (+ 69.602 €)

Vermögenshaushalt

Dem Vermögenshaushalt wurden durch die Zuführung vom Verwaltungshaushalt Finanzierungsmittel in Höhe von beachtlichen 1.552.143,24 € zur Verfügung gestellt. Für die ordentliche Tilgung von Krediten (Nachfinanzierung von Investitionen vorangegangener Haushaltsjahre) und für die Kreditneubeschaffung wurden im Jahr 2014 Ausgaben in Höhe von 204.176,60 € getätigt. Hieraus resultiert eine **Netto-Investitionsrate** (Eigenfinanzierungskraft der Gemeinde) in Höhe von **1.347.966,64 €**.

Aus dem laufenden Betrieb konnte der genannte Betrag für neue Investitionen zur Verfügung gestellt werden. Die Mindestzuführungsrate (Kreditbeschaffungskosten + Tilgungsleistungen) wurde somit locker erreicht.

Im Jahr 2014 hatten wir Investitionen in Höhe von 2.415.560 € geplant. Für die Finanzierung dieser Investitionen waren insgesamt Zuschüsse in Höhe von 477.700 € sowie Beiträge in Höhe von 110.000 € vorgesehen. Die restlichen Finanzierungsmittel sollten über Verkaufserlöse in Höhe von 800.000 € zur Verfügung gestellt werden, weiter eine Kreditrückzahlung des Eigenbetriebes in Höhe von 100.000 €. Der Ausgleich des Vermögenshaushalts sollte durch eine Zuführung vom Verwaltungshaushalt in Höhe von 927.860 € erfolgen. Gegenüber dem Planansatz von 1.758.604,30 € weicht das Ergebnis des Vermögenshaushaltes um 1.328.660,66 € ab, also 72,80 % darüber.

Das bedarf der Erklärung, denn das Volumen hat sich nicht aufgrund „echter Mehrinvestitionen“, so erhöht. Das Gewerbegebiet Ahmatten Nord und das Baugebiet „Hinter Kirchfeld I“ konnte in 2014 von unserem Erschließungsträger abgerechnet werden. Buchhalterisch sind die gesamten Einzelpositionen gemäß dem Bruttoprinzip nachgebucht und in der Anlagebuchhaltung aktiviert worden. Ein Volumen von 1.671.474,84 € bzw. 470.230,61 € das zur Erläuterung des stark erhöhten Ergebnisses im investiven Bereich.

Haushaltsrechnung 2014

Sachbuch	Art	Ansatz €	Ergebnis €	Abweichung	
				Saldo €	Saldo %
VwH	Einnahme	7.832.120	8.469.120,05	637.000,05	8,13%
	Ausgabe	7.832.120	6.916.976,81		
	Zuführung zum VmH		1.552.143,24		
VmH	Einnahme	2.415.560	4.174.164,30	1.758.604,30	72,80%
	Ausgabe	2.415.560	3.744.220,66	1.328.660,66	
	Rücklangenzuführung		429.943,64		

Das Haushaltsvolumen des Haushaltsjahres 2014 beträgt im Ergebnis 12.643.284,35 € (geplant 10.247.680,00 €), 2.395.604,35 € über der Plansumme. Insgesamt resultiert dies aus Mehreinnahmen im Verwaltungshaushalt und der Einbuchung der Einnahme- und Ausgabebeisetzungen von „Ahmatten Nord“ bzw. „Hinter Kirchfeld I“ im Vermögenshaushalt (Siehe folgende Seiten).

Ahmatten Nord -Abrechnung-

Ablöschungsbetrag	bezahlt	226.764,41 € (16.12.2014)	Umbuchung	2.6300.950000-001
Ausgaben				
Grunderwerb		834.091,41 €	Grunderwerb	2.8800.9320000-001
Bebauungsplan, Bodenordnung, Gutachten		74.537,53 €	908.628,94 €	
Geländeauffüllung Gesamtgebiet		309.132,18 €		2.6300.950000-001
Straßenbau + ö. Grünflächen (einschl. Kinzigstraße)		103.555,38 €		2.6300.950000-001
Entwässerung/Kanalisation	SW	122.945,63 € (GA 9219,17)		2.7000.950000-001
	RW	170.904,97 € (GA 9219,17)		2.7000.950000-001
Wasserversorgung		56.307,74 € (GA 4.609,58)		7.3907.900000-001
Summe Ausgaben		1.671.474,84 €		
Einnahmen				
ELR-Zuschuss		297.042,15 €		2.6300.361000-001
Zuschuss L94		21.885,55 €		2.6300.361000-001
Bauplatzverkauf		531.414,81 €		2.8800.340000-001
Erbbauzins		67.511,11 €		2.8800.340000-001
Erschließungskostenrate -Gißler-		69.578,03 €		2.6300.350000-001
Zuschuss/Tilgung Gemeinde		3.565,06 €		2.6300.350000-001
Zwischensumme		990.996,71 €		
Erschließungsbeiträge		330.319,79 €		2.6300.340000-001
SW-Beiträge		122.945,63 €		2.7000.350100-001
RW-Beiträge		170.904,97 €		2.7000.350000-001
Klärbeiträge		- €		
Wasserversorgungsbeiträge		56.307,74 €		7.3830.300000-001
Summe EB		680.478,13 €		
Summe Einnahmen		1.671.474,84 €	Differenz	- €

Kostenaufteilung Hinter Kirchfeld I

Kostenart	Betrag	HH-Stelle
Giesenweg alt		
Straßenbau (Knäble 65892,58) (Ingenieurkosten 9302,81 €) (Ehel.Läufer Kostenerstattung 1.150) (Kommunalentwicklung Honorar 7.827,74)	84.173,13 €	2.6300.950000-001
Kanalsanierung (Knäble 15.579,62 €) (Kress GmbH 2.877,66 €) (Ingenieurkosten 3.682,60 €)	22.139,88 €	1.7000.510000
Giesenweg neu		
Straßenbau	131.676,74 €	2.6300.950000-001
Schmutzwasserkanalisation	71.634,42 €	2.7000.950000-001
Regenwasserkanalisation	56.618,41 €	2.7000.950000-001
Wasserversorgung	34.037,56 €	28.602,99 € 7.3907.900000-001
Kosten Grunderwerb und Vermarktung		
Hinter Kirchfeld I	45.317,75 €	2.8800.932000-001
Vermarktung (Honorare)	10.524,48 €	2.8800.932000-001
		55.842,23 €
Schwarzwaldstraße	14.108,24 €	2.8800.932000-001
Summe	470.230,61 €	Ausgaben
Diff. Einnahme/Ausgabe	173.699,39 €	2.8800.340000-001
Einnahmen aus Bauplatzvermarktung	643.930,00 €	Einnahmen
Grundstücksverkäufe	252.979,84 €	2.8800.340000
Erschließung	97.313,17 €	2.6300.350000
SW-Kanal.	52.940,05 €	2.7000.350100
RW-Kanal.	41.842,75 €	2.7000.350000
Wasserversorgung	25.154,80 €	7.3830.300000-001
Summe	470.230,61 €	
Gewinn	173.699,39 €	
Summe	643.930,00 €	
Diff:	- €	

c) Entwicklung des Anlagevermögens

Entwicklung des Anlagevermögens 2014 (Wertveränderung in €)				
Bilanzposition	Stand: 01.01.	Veränderung	Stand: 31.12.	Veränderung in %
0 Anlagevermögens	22.269.028,68	2.817.034,01	25.086.062,69	12,7%
01 Kostenrechnende Einrichtungen	9.912.506,56	179.263,20	10.091.769,76	1,8%
02 Verwaltungsvermögen, Hilfsbetriebe der Verwaltung	12.356.522,12	2.637.770,81	14.994.292,93	21,3%
05 Ausgleichsposten	0,00	0,00	0,00	0,0%

Die Fertigstellung der Neuen Ortsmitte ist in der Anlagebuchhaltung 2014 noch nicht berücksichtigt, da uns die genaue Kostenaufteilung erst mit der Abrechnung durch den Erschließungsträger mitgeteilt wird. Dies verzerrt die dargestellte Entwicklung, tatsächlich haben wir einen deutlichen höheren Zuwachs im Bereich des Verwaltungsvermögens. Diese Werte stellen die Veränderung im Kalenderjahr dar. Im Zuge der Anlagegüterbewertung (NKRH) wird sich das Vermögen der Gemeinde Biberach voraussichtlich deutlich erhöhen.

d) Entwicklung der Rücklagen

Der Sockel- bzw. Mindestbetrag lt. GemHVO beträgt 140.039,75 €, dieser Betrag soll die Liquidität der Gemeindekasse sicherstellen. Der tatsächliche Rücklagenbestand zum 31.12.2014 beträgt vorbehaltlich der Zustimmung des Gemeinderates 557.058,08 €.

Entwicklung der Rücklage 2014				
Stand: 01.01.	Zugang	Abgang	Stand: 31.12.	in %
127.114,44	429.943,64	0,00	557.058,08	338,2%

Nach Auffassung der Verwaltung sollten künftig mindestens 300.000 € in den Rücklagen verbleiben. Damit kann bei einer normalen Haushaltsentwicklung weitestgehend auf die Inanspruchnahme von Kassenkrediten verzichtet werden.

e) Entwicklung der Verbindlichkeiten für Investitionen

Die Gemeinde Biberach hat zur Finanzierung von Investitionsmaßnahmen folgende Kredite aufgenommen:

Kredite 2014 Verbindlichkeitspiegel

Kreditgeber	Kreditvertrag-ID	Abschluss	Zinssatz %	Festschr.	Kreditbetrag	AB €	Tilgung €	EB €
Kreditanstalt für Wiederaufbau	393101	Aug. 10	2,66	15.08.2020	400.000,00	330.000,00	20.000,00	310.000,00
Kreditanstalt für Wiederaufbau	934090	Okt. 10	2,48	15.11.2020	210.000,00	185.124,00	11.056,00	174.068,00
Landesbank Baden-Württemberg	606 558 373	Sep. 85	2,18	01.04.2019	224.610,00	67.429,57	12.359,82	55.069,75
Landesbank Baden-Württemberg	606 691 227	Dez. 04	4,17	15.03.2032	320.000,00	250.535,72	9.443,05	241.092,67
Landesbank Baden-Württemberg	605.280.797	Dez. 99	5,69	15.12.2019	255.645,94	174.397,93	8.639,90	165.758,03
DG Hypobank	3019661201	Sep. 88	2,89	30.09.2017	432.975,49	82.857,15	22.587,96	60.269,19
DG Hypobank	301 966 1200	Dez. 98	4,85	30.11.2018	1.238.180,19	805.532,10	41.510,40	764.021,70
Volksbank Lahr	3445013624	Dez. 11	2,80	30.11.2021	850.000,00	773.278,56	33.813,18	739.465,38
Volksbank Lahr	3445013608	Nov. 12	2,30	31.12.2019	311.000,00	294.893,68	12.654,05	282.239,63
Sparkasse Haslach-Zell	6024062167	Mai. 12	0,55	30.05.2022	600.000,00	585.285,68	11.917,72	573.367,96
Sparkasse Haslach-Zell	6024042763	Nov. 09	0,60	30.11.2019	300.000,00	252.982,89	12.694,52	240.288,37
Sparkasse Haslach-Zell	6024043365	Dez. 14	0,65	30.12.2019	120.000,00	120.000,00	7.500,00	112.500,00
					5.262.411,62	3.922.317,28	204.176,60	3.718.140,68

Kennzahlen

5,21%	Tilgung
0,00%	Neuverschuldung
-5,21%	=> Tilgung
	- 204.176,60 €

Einwohner	3.534
Pro-Kopf	1.052,11 €

Im Haushaltsjahr 2014 waren keine Kreditaufnahmen vorgesehen, die Tilgungsleistung des Jahres 2014 beliefen sich auf 204.176,60 €. Aufgrund des Ablaufs der Bindungsfrist konnte für 2 Darlehen zu deutlich besseren Konditionen eine neue Zinsbindung vereinbart werden.

Die **Pro-Kopf-Verschuldung zum 31.12.2014** beträgt 1.052,11 € (3534 EW), Vergleich Vorjahr 1.104,88 € (3550 EW).

h) Kassenreste und Kassenbestand

Kassenreste 2014

Sachbuch	Art	AB €	EB €	Abweichung	
				Saldo €	Saldo %
VwH	Einnahme	322.755,87 €	247.105,99	-75.649,88	-23,44%
	Ausgabe	94.738,99	125.506,83	30.767,84	32,48%
VmH	Einnahme	86.214,27	0,00	-86.214,27	-100,00%
	Ausgabe	27.871,12	484.894,58	457.023,46	1639,77%
ShV	Einnahme	71.534,43 €	714.002,80	642.468,37	898,12%
	Ausgabe	277.463,31	780.651,02	503.187,71	181,35%
Gesamt	Einnahme	480.504,57	961.108,79	480.604,22	100,02%
	Ausgabe	400.073,42	1.391.052,43	990.979,01	247,70%

Kassenreste entstehen, wenn der zur Zahlung oder Einnahme angeordnete Betrag nicht im Haushaltsjahr geleistet wird bzw. eingeht. Kasseneinnahmereste stellen **Forderungen** der Gemeinde, Kassenausgabereiste **Verbindlichkeiten** der Gemeinde dar.

Im Jahr 2014 und damit zu Lasten des Jahresergebnisses haben wir im Vermögenshaushalt wegen landwirtschaftlicher Grundstücksnutzung gestundete Erschließungsbeiträge ausgebucht (rd. 90.000 €).
Die Kommunalaufsicht hat dies schon seit längerer Zeit bemängelt, aufgrund des hervorragenden Jahresabschlusses war die Absetzung nun möglich. Rechtlich sind diese Beträge ausserhalb der Buchhaltung zu überwachen, da ein Wegfall des Stundungsgrundes zeitlich nicht absehbar ist.

Kassenbestand 2014

Sachbuch	AB €	Ist-Einnahmen €	Ist-Ausgaben €	EB €	Saldo %
gesamt	-123.431,22	14.396.463,59	13.804.564,71	468.467,66	-479,54%

Die Liquidität der Gemeinde hat sich somit gegenüber dem Vorjahr zum Jahresende deutlich verbessert. Es mussten keine Kassenkredite aufgenommen werden, die Liquidität der Gemeindekasse war ganzjährig gegeben.

Bedeutsame Kasseneinnahmereste:

bedeutsame Kasseneinnahmereste 2014	Betrag €
Verwaltungshaushalt	
Zuweisungen Land Radwegebau	127.050,25
Gewerbesteuer	33.458,91
Abwassergebühren	27.006,23
Obdachlosenunterbringung	8.522,15
Kurtaxe	4.712,10
Grundsteuer B	4.038,31
Vermögenshaushalt	
SHV	
Umsatzsteuer	735,75
Schadensfälle Freibad	4.002,62
Entwicklungsmaßnahmen	208.984,93
Konradskapelle	7.588,58

Wesentliche Abweichungen des Jahresergebnisses von Haushaltsansätzen 2014

Haushaltsstelle	Ansatz €	Ergebnis €	Abweichung €	Maßnahmen	Begründung
Verwaltungshaushalt Einnahmen					
1.0000.161000	60.000,00 €	- €	60.000,00 €	Nahwärmeversorgung; Erstattung von BEGB	Planungskosten verbleiben bei der Gemeinde
1.1300.152000	3.700,00 €	17.981,83 €	14.282,00 €	Vermischte Einnahmen	Vermehrt Einsätze/Abrechnung Einsätze 2013 in 2014
1.4640.161000	205.000,00 €	215.308,41 €	10.308,00 €	Erstattungen vom Land	Erhöhte Kinderförderung FAG
1.5710.169000	59.806,00 €	82.623,60 €	22.818,00 €	Innere Verrechnungen	Tätigkeiten Geringer und Bürger für den Bauhof
1.6300.171000	82.288,00 €	57.063,40 €	- 25.224,00 €	Zuweisungen vom Land	Förderung Kinzigsteeg; Maßn. nicht durchgeführt (25000 €)
1.7700.152000	3.900,00 €	25.275,88 €	21.376,00 €	Vermischte Einnahmen	Förderung Toilettenanlage Eigenbetrieb Wasserversorgung
1.8810.161000	3.000,00 €	24.643,47 €	21.643,00 €	Erstattungen vom Land	Förderung Toilettenanlage Prinzbach/Leader
1.9000.003000	1.100.000,00 €	1.879.813,00 €	779.813,00 €	Gewerbesteuer	Mehreinnahmen/Nachzahlungen
1.9000.010000	1.684.000,00 €	1.732.067,38 €	48.067,00 €	Einkommensteueranteil	Mehrzuzuweisungen
1.9000.041000	1.292.661,00 €	1.362.262,70 €	69.602,00 €	Schlüsselzuzuweisungen	Mehrzuzuweisungen
Haushaltsstelle	Ansatz €	Ergebnis €	Abweichung €	Maßnahmen	Begründung
Verwaltungshaushalt Ausgaben					
1.0200.520000	2.480,00 €	7.570,76 €	5.091,00 €	Beschaffungen	Kauf von MS Office 2013 Behördenlizenzen
1.0200.640000	29.290,00 €	34.128,33 €	4.838,00 €	Steuer, Versicherungen, Schadensfälle	Erhöhung/Erweiterung Versicherungsschutz
1.0200.658000	33.750,00 €	51.326,84 €	17.577,00 €	Sonstige Geschäftsausgaben	Verabschiedung BGM/Jahresrückblick/Ehrenmedaille
1.0300.520000	800,00 €	2.610,80 €	1.811,00 €	Inventarunterhaltung/Beschaffungen	Kauf von MS Office 2013 Behördenlizenzen
1.0300.630000	22.240,00 €	33.401,30 €	11.161,00 €	Kosten Datenverarbeitung	EB Wasserversorgung/Update Regisafe und ZEUS/SEPA
1.0300.650000	17.000,00 €	2.414,39 €	- 14.586,00 €	Geschäftsausgaben	Auftrag Bewertung Anlagevermögen 2015 vergeben
1.0300.842000	1.000,00 €	8.074,76 €	7.075,00 €	Sonstige Finanzausgaben	Umbuchung Erstattungsinsen 1.0300.162000
1.0520.658000	2.000,00 €	3.934,71 €	2.000,00 €	Geschäftsausgaben	Im Bereich der Wahlen Ansätze zu gering geplant
1.1300.550000	7.365,00 €	12.444,32 €	5.079,00 €	Haltung von Fahrzeugen	Erh. Kosten wegen Fahrzeugschäden/Inspektionen
1.1300.560000	6.500,00 €	11.604,83 €	5.105,00 €	Dienst- und Schutzkleidung	Vorgezogene Helmbeschaffung zum Jahresende (abgestimmt)
1.2100.520000	5.000,00 €	7.653,26 €	2.653,00 €	Inventarunterhaltung/Beschaffungen	Einsparungen im Vermögenshaushalt
1.2101.520000	- €	25.319,13 €	25.319,00 €	Geräte, Ausstattung, Einrichtung	Inventar Lernzentrum, war im VMH eingeplant.
1.4640.718000	689.150,00 €	541.733,44 €	- 147.417,00 €	Betriebskostenzuschüsse Kindergärten	Fliegerkiste hat deutlich weniger Zuschüsse angefordert
1.4640.718000	- €	5.024,95 €	5.025,00 €	Zuw. und Zuschüsse	Teilw. Übernahme der Kita-Gebühren durch die Gemeinde
1.5620.510000	10.500,00 €	2.691,49 €	- 7.809,00 €	Unterhaltung des sonst. unbew. Vermögens	Ansatz zu hoch geplant
1.5710.500000	38.150,00 €	44.440,41 €	6.290,00 €	Unterhaltung der Grundstücke und baul. Anlagen	Vermehrte Reparaturen und Beschädigungen
1.5901.500000	- €	8.859,51 €	8.860,00 €	Unterhaltung der Grundstücke und baul. Anlagen	Zaun und Instandhaltung/Elektroarbeiten Minigolf
1.6100.630000	3.000,00 €	10.336,31 €	7.336,00 €	Kosten Geoinformationssystem	Projektkosten INGRADA; Web-GIS kostenintensiver als geplant
1.6300.510000	69.005,00 €	30.800,44 €	- 38.205,00 €	Unterh. des sonst. unbew. Vermögens	Kinzigsteeg -50.000 €/mehr Straßensanierungen durchgef.
1.6300.525000	4.000,00 €	10.738,96 €	6.739,00 €	Verkehrszeichen, Schilder etc.	Markierungsarbeiten +6.300 €
1.6900.510000	131.000,00 €	67.738,31 €	- 63.262,00 €	Unterh. des sonst. unbew. Vermögens	Renaturierung Emmersbach nur teilweise umgesetzt
1.7500.510000	6.600,00 €	524,94 €	- 6.075,00 €	Unterhaltung der Grundstücke und baul. Anlagen	Friedhof Prinzbach, Maßnahmen zurückgestellt
1.7000.630000	900,00 €	18.995,99 €	18.096,00 €	Kosten Datenverarbeitung	Nachber.aus den Jahren 2010 - 2012 (Erfassung Kanalbestand)
1.7000.650000	1.000,00 €	8.904,26 €	7.904,00 €	Geschäftsausgaben	Kosten Kalkulation Abwassergebühren 2014 - 2016
1.7700.500000	2.500,00 €	10.253,50 €	7.754,00 €	Unterhaltung der Grundstücke und baul. Anlagen	Dach Bauhof/Schlüssellost/Licht Garagen Güterbahnhof
1.7700.520000	11.200,00 €	16.205,91 €	5.006,00 €	Inventarunterhaltung/Beschaffungen	Kundendienste/Reparaturen
1.7700.550000	19.500,00 €	26.833,91 €	7.334,00 €	Haltung von Fahrzeugen	Kundendienste und einige Reparaturen
1.7900.650000	23.100,00 €	31.922,10 €	8.822,00 €	Geschäftsausgaben	Schatzkarte,Künstlersozialabgabe,Mehrosten Wilken-Programm
1.8810.500000	1.500,00 €	32.103,32 €	30.603,00 €	Unterhaltung der Grundstücke und baul. Anlagen	Toilettenanlage Prinzbach, siehe Einnahmen (Leader)
1.8820.500000	9.000,00 €	20.454,54 €	11.454,54 €	Unterhaltung der Grundstücke und baul. Anlagen	Hangsicherung/Rückzahlung Vergütung Hochspannungsmasten

Haushaltsstelle	Ansatz €	Ergebnis €	Abweichung €	Maßnahmen	Begründung
Vermögenshaushalt Einnahmen					
2.1300.361000	12.000,00 €	- €	12.000,00 €	Zuweisung Beschaffung MTW	Beschaffung in 2015
2.2100.361000	204.000,00 €	37.000,00 €	167.000,00 €	Zuweisungen vom Land	Lernzentrum, Restzuweisung in 2015
2.6300.350000	100.000,00 €	582.072,87 €	482.073,00 €	Beiträge und ähnliche Entgelte	Einbuchung Abrechnung Ahmatten Nord und Hinter Kirchl. I
2.6300.361000	10.000,00 €	318.927,70 €	308.928,00 €	Zuweisungen und Zuschüsse vom Land	Einbuchung Abrechnung Ahmatten Nord und Hinter Kirchl. I
2.7000.350000	5.000,00 €	193.509,94 €	188.510,00 €	Entwässerungsbeiträge	Einbuchung Abrechnung Ahmatten Nord und Hinter Kirchl. I
2.7000.350100	5.000,00 €	161.725,80 €	156.726,00 €	Klärbeiträge	Einbuchung Abrechnung Ahmatten Nord und Hinter Kirchl. I
2.8800.340000	800.000,00 €	1.171.905,76 €	371.906,00 €	Veräusserung von Grundstücken	Einbuchung Abrechnung Ahmatten Nord und Hinter Kirchl. I
		Summe	1.663.143,00		
Haushaltsstelle	Ansatz €	Ergebnis €		Maßnahmen	Begründung
Vermögenshaushalt Ausgaben					
2.1300.935000	67.400,00 €	2.486,43 €	64.914,00 €	Beschaffung MTW	Beschaffung in 2015
2.1300.950500	10.000,00 €	354,62 €	9.645,00 €	Zuschuss an Private	Brandweiber; Umsetzung nicht in 2014
2.2101.935000	- €	12.723,96 €	12.724,00 €	Erwerb von bewegl. Sachen des Anlageverm.	Möblierung Lernzentrum >400 Euro
2.4640.940000	- €	1.493,06 €	1.493,06 €	Hochbau	Zaun Kindergarten St. Blasius
2.6150.950000-004	220.000,00 €	- €	220.000,00 €	Ablösung Ahmatten Nord	Unter 2.6300.950000 verbucht
2.6300.950000	86.000,00 €	862.132,12 €	776.132,00 €	Tiefbaumaßnahmen	Einbuchung Abrechnung Ahmatten Nord und Hinter Kirchl. I
2.6300.950700	30.000,00 €	- €	30.000,00 €	Bahnunterführung	Abwicklung in 2015
2.6300.981000	- €	75.841,71 €	75.842,00 €	Zuweisungen und Zuschüsse an das Land	Einbuchung Abrechnung Ahmatten Nord und Hinter Kirchl. I
2.7000.950000	5.000,00 €	450.799,84 €	445.800,00 €	Tiefbaumaßnahmen	Einbuchung Ahm. Nord und Hinter Kirchl. I / SR Waldstr. 18.000 €
2.7500.950000	43.000,00 €	2.261,00 €	40.739,00 €	Tiefbaumaßnahmen	Weganlage und Parkplätze (Biberach) nicht umgesetzt
2.8800.932000	200.000,00 €	1.223.652,21 €	1.023.652,00 €	Grundenwerb	Abrechnung Ahmatt. Nord und Hinter Kirchl. I / 245.000 € Erwerb
2.8810.940000	80.000,00 €	11.700,18 €	68.300,00 €	Hochbau Ortsmitte	Ausbau EG Alte Fabrik zurückgestellt
2.9100.976100	177.200,00 €	204.176,60 €	26.977,00 €	Kreditteilung	Verschiebung des Tilgungsanteiles, weniger Zinszahlungen
		Summe	1.993.936,06		

Die Leistung von überplanmäßigen Ausgaben ist bei Vorliegen einer der folgenden Voraussetzungen möglich:

1. Dringendes Bedürfnis und Gewährleistung der Deckung
2. Unabweisbarkeit der Ausgabe und kein erheblicher Fehlbetrag
3. Investitionen, deren Deckung im Folgejahr gewährleistet ist

Die rechtlichen Voraussetzungen zur Leistung der überplanmäßigen Ausgaben müssen vorliegen.

Im Haushaltsjahr 2014 wurden außerplanmäßige Investitionen für Ersatzbeschaffungen bzw. zur Anschaffung durchgeführt. Rechtlich besteht eine Verpflichtung zur Erstellung eines Nachtragshaushalts, wenn es sich bei diesen nicht veranschlagten Investitionen um -im Verhältnis zum Volumen des Investitionshaushalts- nicht unbedeutende Investitionen handelt. Diese Grenze liegt in der Regel bei 5 %, sie wurde nicht überschritten.

2. Kennzahlen

Statistik

Kennzahl	2014		2013 pro Kopf	2012 pro Kopf
	gesamt	pro Kopf		
Vermögen	25.086.062,69	7.098,49	6.301,37	6.370,12
Schulden	3.718.140,68	1.052,11	1.049,98	1.103,01
Rücklage	557.058,08	157,63	157,63	35,75
Investitionsvolumen	3.376.514,73	955,44	138,19	258,88
Arbeitsstunden	44.100,00	12,48	12,68	13,06
Basis Einwohner 31.12.2014		3.534	3.550	3.556

Anlagen

1. Übersicht „Einnahmen Verwaltungshaushalt (nach Arten)“
2. Übersicht „Ausgaben Verwaltungshaushalt (nach Arten)“
3. Übersicht „Einnahmen Vermögenshaushalt (nach Arten)“
4. Übersicht „Ausgaben Vermögenshaushalt (nach Arten)“
5. Ergebnis Verwaltungshaushalt nach Einzelplänen
6. Ergebnis Vermögenshaushalt nach Einzelplänen
7. Übersicht „Entwicklung der Rechnungsergebnisse“
8. Übersicht „Entwicklung der Gewerbesteuer-Einnahmen“
9. Übersicht „Entwicklung der Investitionsrate“
10. Übersicht „Entwicklung der Personalkosten“
11. Übersicht „Arbeitsbereiche des Bauhofs“
12. Übersicht „Entwicklung der Verschuldung“
13. Übersicht „Entwicklung Gemeindeanteil Einkommen-/Umsatzsteuer, Schlüsselzuweisung, Ausgleichsleistung“
14. Bilanz der Gemeinde Biberach

Feststellung der Jahresrechnung (§ 95b Abs. 1 GemO)

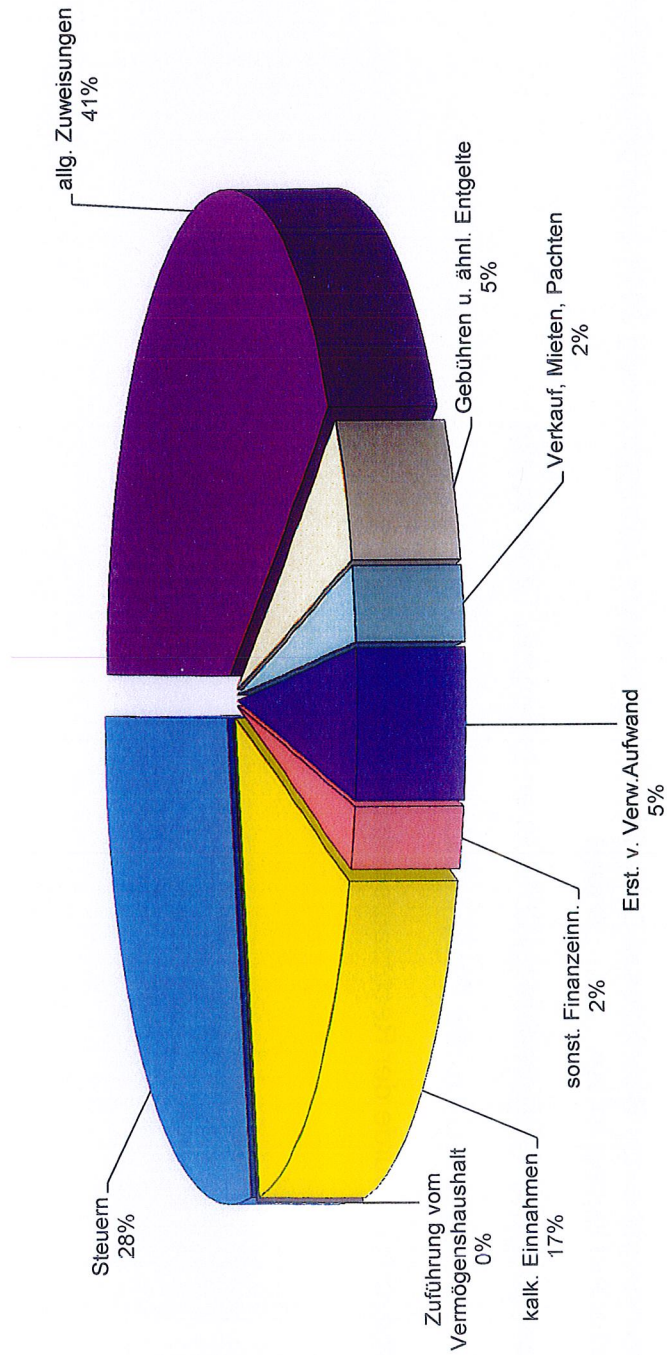
1. Der Gemeinderat hat in seiner öffentlichen Sitzung am 04.12.2015 das Ergebnis der Jahresrechnung 2014 festgestellt.
2. Die ortsübliche Bekanntgabe des Beschlusses über die Feststellung der Jahresrechnung 2014 unter gleichzeitigem Hinweis auf deren öffentliche Auslegung ist amerfolgt.
3. Die öffentliche Auslegung der Jahresrechnung 2014 ist an folgenden Tagen erfolgt:
..... bis einschließlich
4. Der Feststellungsbeschluss wurde der Rechtsaufsichtsbehörde am2015 mitgeteilt.

Verwaltungshaushalt - Einnahmen

Einnahmeart	Betrag	Anteil
Steuern	2.359.010,96 €	27,85%
allg. Zuweisungen	3.444.924,15 €	40,68%
Gebühren u. ähnl. Entgelte	424.641,02 €	5,01%
Verkauf, Mieten, Pachten	214.903,60 €	2,54%
Erst. v. Verw. Aufwand	424.558,86 €	5,01%
sonst. Finanzzeinn.	180.524,41 €	2,13%
kalk. Einnahmen	1.420.557,05 €	16,77%
Zuführung vom Vermögenshaushalt	0,00 €	0,00%
Gesamteinnahmen	8.469.120,05 €	100,00%

EB Wasserversorgung

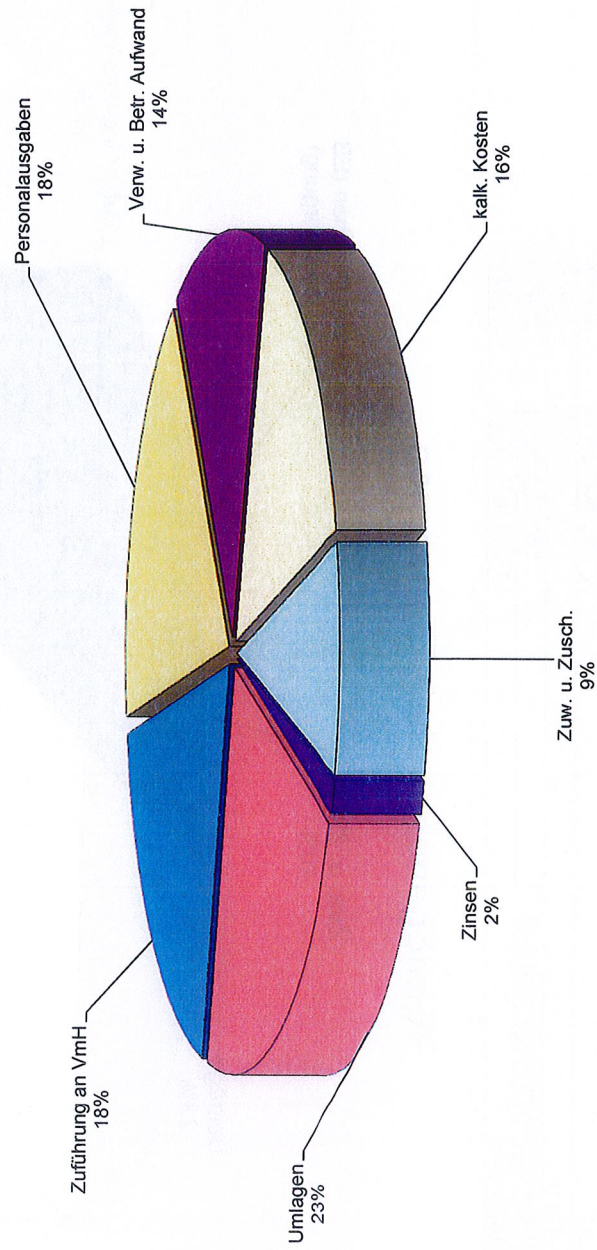
Verwaltungshaushalt Einnahmen



Verwaltungshaushalt - Ausgaben

Ausgabeart	Betrag	Anteil
Personalausgaben	1.551.316,71 €	18,32%
Verw. u. Betr. Aufwand	1.181.196,76 €	13,95%
kalk. Kosten	1.364.848,55 €	16,12%
Zuw. u. Zusch.	781.082,81 €	9,22%
Zinsen	116.941,57 €	1,38%
Umlagen	1.921.590,41 €	22,69%
Zuführung an VmH	1.552.143,24 €	18,33%
Gesamtausgaben	8.469.120,05 €	100,00%

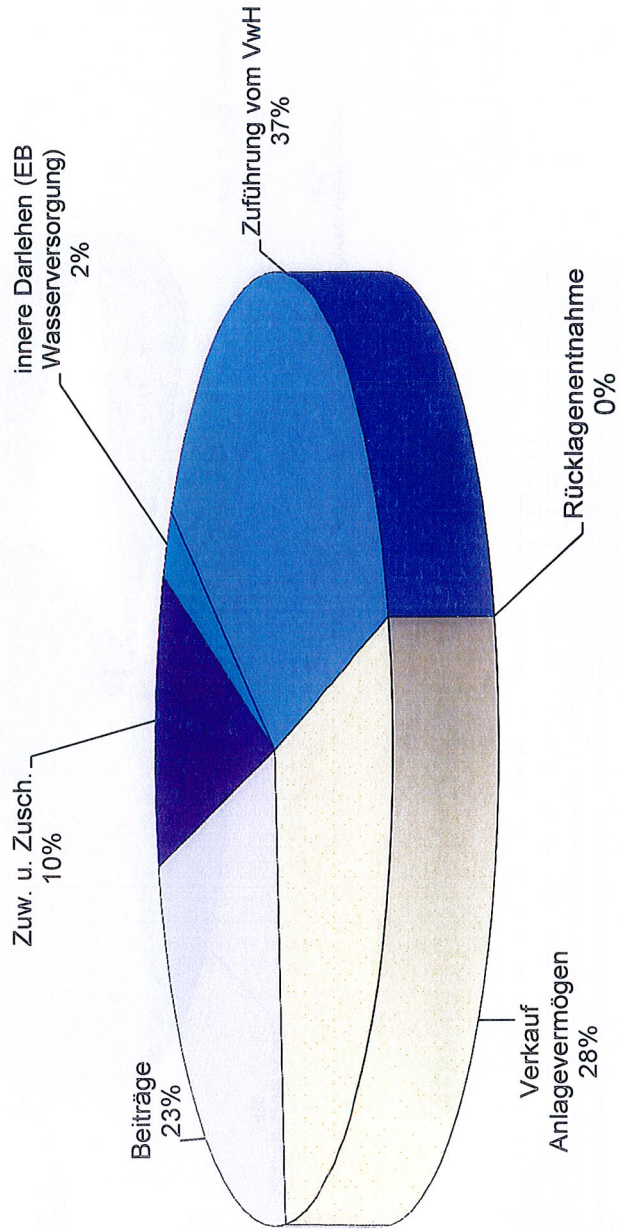
Verwaltungshaushalt Ausgaben



Vermögenshaushalt - Einnahmen

Einnahmeart	Betrag	Anteil
Zuführung vom VwH	1.552.143,24 €	37,18%
Rücklagenentnahme	0,00 €	0,00%
Verkauf Anlagevermögen	1.171.905,76 €	28,08%
Beiträge	937.308,41 €	22,45%
Zuw. u. Zusch.	412.806,89 €	9,89%
Kreditaufnahmen	0,00 €	0,00%
innere Darlehen (EB Wasserversorgung)	100.000,00 €	2,40%
Gesamteinnahmen	4.174.164,30 €	100,00%

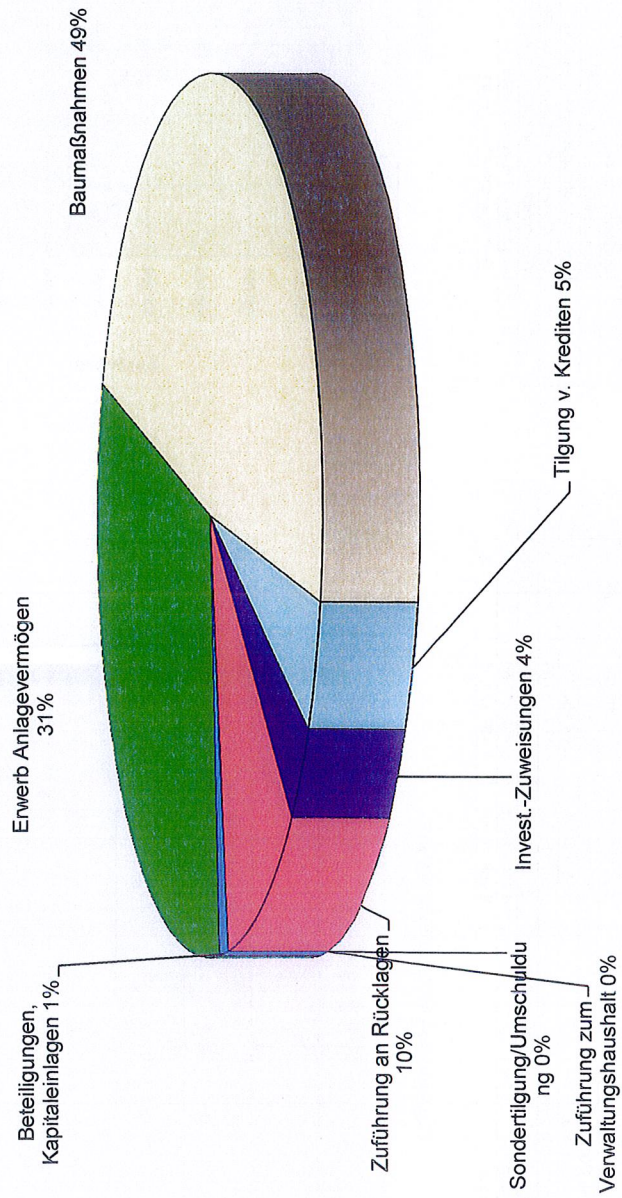
Vermögenshaushalt Einnahmen



Vermögenshaushalt - Ausgaben

Ausgabeart	Betrag	Anteil
Beteiligungen, Kapitaleinlagen	53.607,10 €	1,28%
Erwerb Anlagevermögen	1.305.774,09 €	31,28%
Baumaßnahmen	2.017.133,54 €	48,32%
Tilgung v. Krediten	204.176,60 €	4,89%
Invest.-Zuweisungen	163.529,33 €	3,92%
Zuführung an Rücklagen	429.943,64 €	10,30%
Zuführung zum Verwaltungshaushalt	0,00 €	0,00%
Sonderföderung/Umschuldung	0,00 €	0,00%
Gesamtausgaben	4.174.164,30 €	100,00%

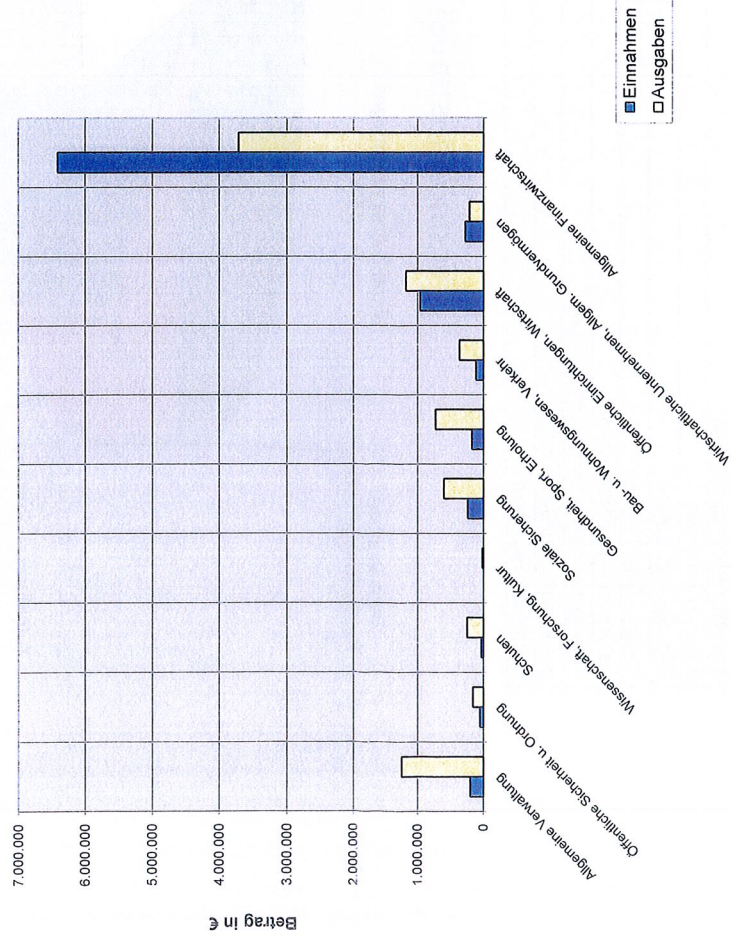
Vermögenshaushalt Ausgaben



Verwaltungshaushalt Ergebnis der Einzelpläne

EP	Bereich	Einnahmen	Ausgaben	Ergebnis
0	Allgemeine Verwaltung	198.569,58	1.240.172,50	-1.041.602,92
1	Öffentliche Sicherheit u. Ordnung	58.937,88	162.424,01	-103.486,13
2	Schulen	33.053,23	246.199,84	-213.146,61
3	Wissenschaft, Forschung, Kultur	0,00	20.908,02	-20.908,02
4	Soziale Sicherung	238.058,25	605.007,08	-366.948,83
5	Gesundheit, Sport, Erholung	177.898,31	724.617,94	-546.719,63
6	Bau- u. Wohnungswesen, Verkehr	116.906,88	364.954,35	-248.047,47
7	Öffentliche Einrichtungen, Wirtschaft	961.101,27	1.176.255,83	-215.154,56
8	Wirtschaftliche Unternehmen, Allgem. Grundvermögen	274.396,19	216.361,98	58.034,21
9	Allgemeine Finanzwirtschaft	6.410.198,46	3.712.218,50	2.697.979,96
Verwaltungshaushalt gesamt		8.469.120,05	8.469.120,05	0,00

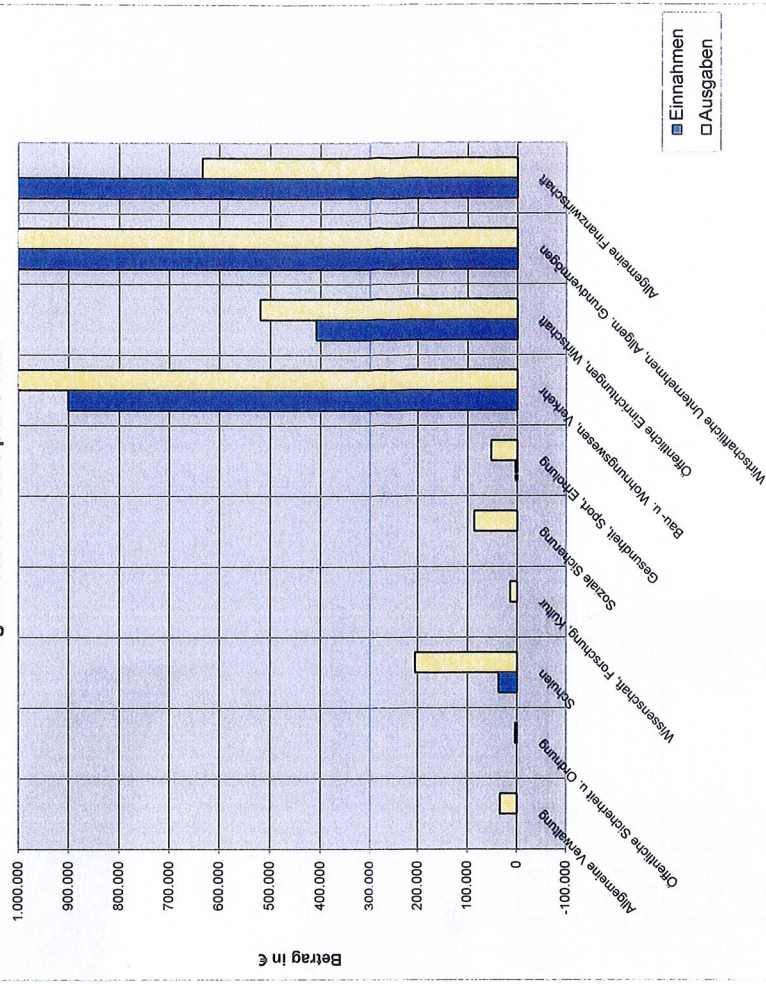
Ergebnisse der Einzelpläne VwH



Vermögenshaushalt Ergebnis der Einzelpläne

EP	Bereich	Einnahmen	Ausgaben	Ergebnis
0	Allgemeine Verwaltung	0,00	33.781,81	-33.781,81
1	Öffentliche Sicherheit u. Ordnung	0,00	2.841,05	-2.841,05
2	Schulen	37.000,00	205.101,47	-168.101,47
3	Wissenschaft, Forschung, Kultur	0,00	13.277,85	-13.277,85
4	Soziale Sicherung	0,00	86.493,06	-86.493,06
5	Gesundheit, Sport, Erholung	2.991,64	53.064,87	-50.073,23
6	Bau- u. Wohnungswesen, Verkehr	901.281,02	1.386.733,59	-485.452,57
7	Öffentliche Einrichtungen, Wirtschaft	408.842,64	519.913,52	-111.070,88
8	Wirtschaftliche Unternehmen, Allgem. Grundvermögen	1.171.905,76	1.238.836,84	-66.931,08
9	Allgemeine Finanzwirtschaft	1.652.143,24	634.120,24	1.018.023,00
Vermögenshaushalt gesamt		4.174.164,30	4.174.164,30	0,00

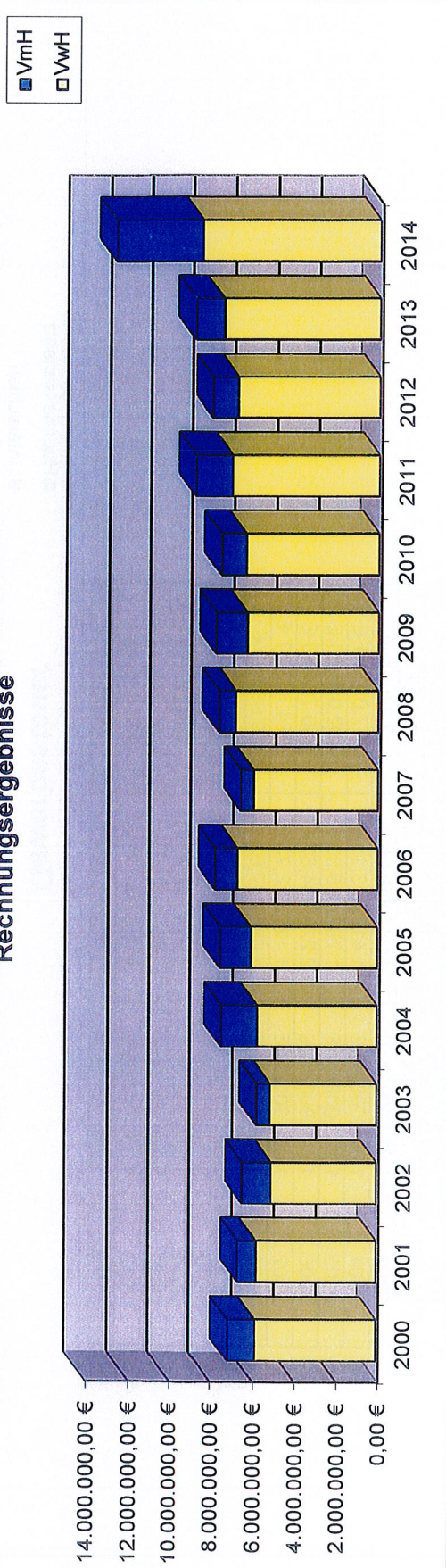
Ergebnisse der Einzelpläne VmH



Übersicht über die Entwicklung der Rechnungsergebnisse

Jahr	Verwaltungshaushalt	Vermögenshaushalt	Gesamthaushalt
2000	5.822.280,57 €	1.280.572,95 €	7.102.853,52 €
2001	5.773.972,52 €	849.811,58 €	6.623.784,10 €
2002	5.048.806,94 €	1.379.387,80 €	6.428.194,74 €
2003	5.114.734,23 €	645.204,64 €	5.759.938,87 €
2004	5.758.468,78 €	1.673.526,83 €	7.431.995,61 €
2005	6.071.295,75 €	1.417.814,91 €	7.489.110,66 €
2006	6.702.710,06 €	1.040.582,71 €	7.743.292,77 €
2007	5.969.286,02 €	576.653,23 €	6.545.939,25 €
2008	6.811.081,34 €	760.275,79 €	7.571.357,13 €
2009	6.296.908,36 €	1.429.187,72 €	7.726.096,08 €
2010	6.359.417,25 €	1.147.194,78 €	7.506.612,03 €
2011	7.028.425,86 €	1.702.058,48 €	8.730.484,34 €
2012	6.766.736,63 €	1.171.224,58 €	7.937.961,21 €
2013	7.465.338,81 €	1.310.231,59 €	8.775.570,40 €
2014	8.469.120,05 €	4.174.164,30 €	12.643.284,35 €

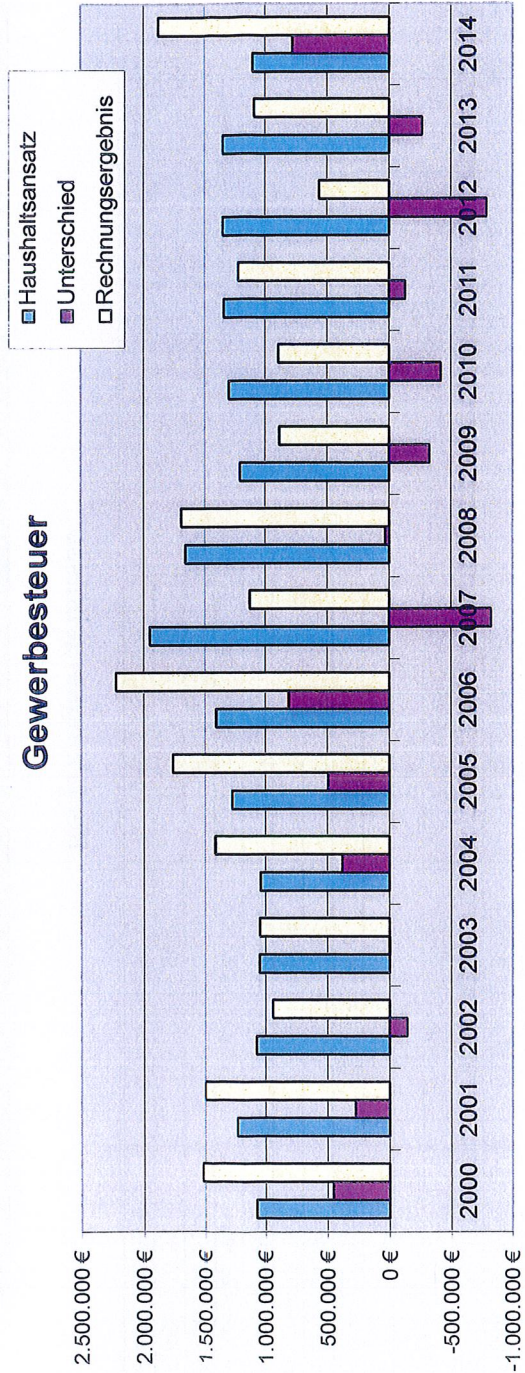
Rechnungsergebnisse



Übersicht über die Entwicklung der Gewerbesteuer-Einnahmen

Jahr	Haushaltsansatz	Rechnungsergebnis	Unterschied
2000	1.073.712,95 €	1.525.032,85 €	451.319,90 €
2001	1.227.100,51 €	1.500.992,93 €	273.892,41 €
2002	1.075.000,00 €	938.161,87 €	-136.838,13 €
2003	1.050.000,00 €	1.047.659,05 €	-2.340,95 €
2004	1.040.000,00 €	1.417.613,11 €	377.613,11 €
2005	1.275.000,00 €	1.767.035,83 €	492.035,83 €
2006	1.410.000,00 €	2.220.734,83 €	810.734,83 €
2007	1.950.000,00 €	1.125.212,73 €	-824.787,27 €
2008	1.665.000,00 €	1.695.687,62 €	30.687,62 €
2009	1.200.000,00 €	877.463,96 €	-322.536,04 €
2010	1.300.000,00 €	885.363,62 €	-414.636,38 €
2011	1.340.000,00 €	1.214.706,42 €	-125.293,58 €
2012	1.350.000,00 €	562.750,19 €	-787.249,81 €
2013	1.350.000,00 €	1.085.947,71 €	-264.052,29 €
2014	1.100.000,00 €	1.879.813,00 €	779.813,00 €

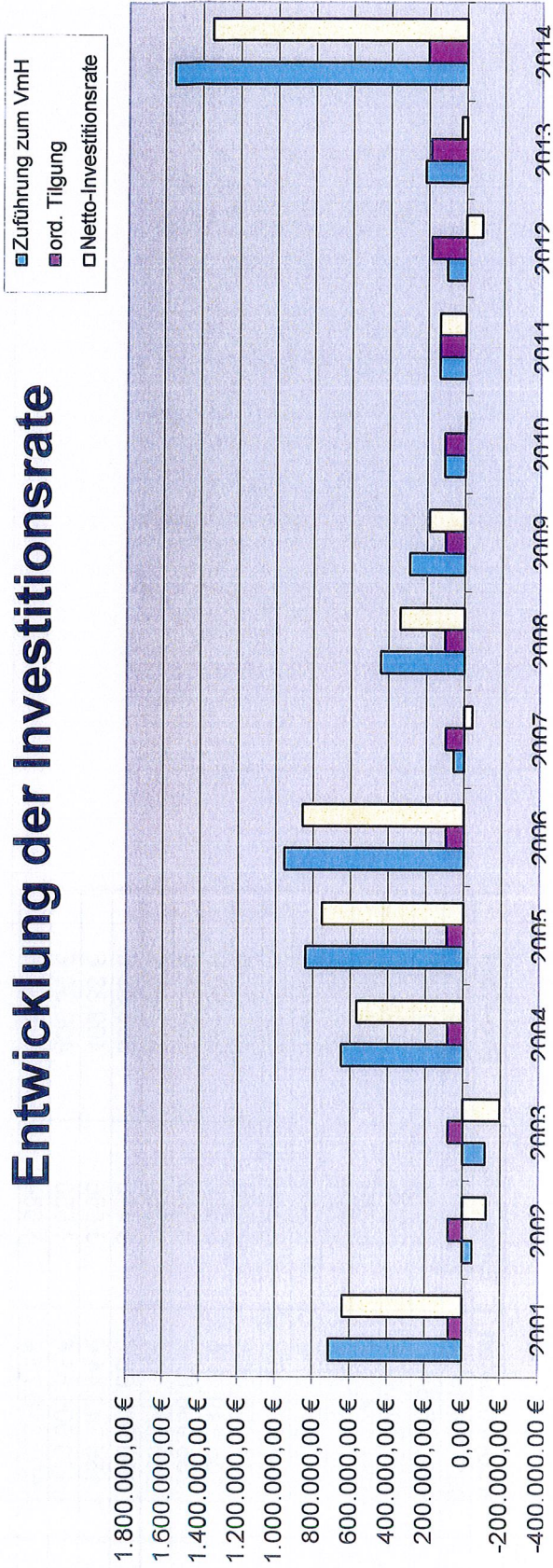
Gewerbesteuer



Entwicklung der Investitionsrate

Haushaltsjahr	Zuführung zum VmH	ord. Tilgung	Netto-Investitionsrate
2001	711.907,33 €	72.579,41 €	639.327,92 €
2002	-50.966,51 €	75.059,85 €	-126.026,36 €
2003	-116.994,30 €	78.099,97 €	-195.094,27 €
2004	649.518,06 €	82.854,20 €	566.663,86 €
2005	840.373,59 €	88.948,22 €	751.425,37 €
2006	951.828,56 €	94.301,90 €	857.526,66 €
2007	55.687,65 €	98.069,41 €	-42.381,76 €
2008	442.430,81 €	102.033,56 €	340.397,25 €
2009	290.243,17 €	102.414,45 €	187.828,72 €
2010	108.979,14 €	109.092,04 €	-112,90 €
2011	135.587,06 €	135.587,06 €	135.587,06 €
2012	100.935,52 €	183.299,63 €	-82.364,11 €
2013	216.898,46 €	188.364,86 €	28.533,60 €
2014	1.552.143,24 €	204.176,60 €	1.347.966,64 €

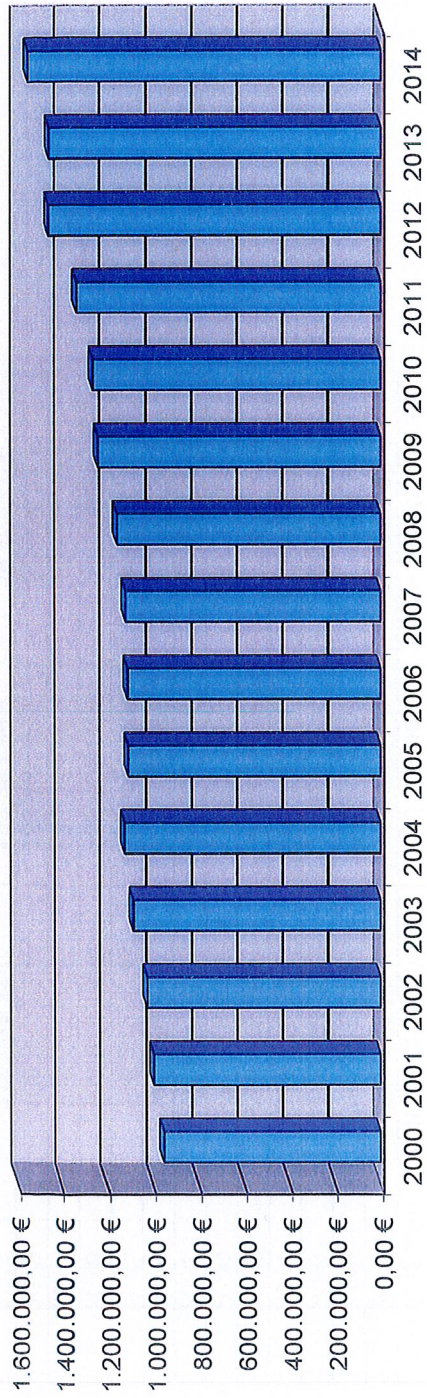
Entwicklung der Investitionsrate



Entwicklung der Personalkosten

Jahr	Personalkosten	Einwohner	Pro-Kopf
2000	952.304,14 €	3.246	293,38 €
2001	996.226,84 €	3.212	310,16 €
2002	1.025.703,47 €	3.255	315,12 €
2003	1.084.174,83 €	3.256	332,98 €
2004	1.122.732,27 €	3.225	348,13 €
2005	1.105.318,67 €	3.305	334,44 €
2006	1.108.873,00 €	3.348	331,20 €
2007	1.117.053,54 €	3.369	331,57 €
2008	1.155.149,17 €	3.382	341,56 €
2009	1.235.956,87 €	3.350	368,94 €
2010	1.258.325,10 €	3.365	373,95 €
2011	1.330.007,63 €	3.410	390,03 €
2012	1.455.743,44 €	3.556	409,38 €
2013	1.453.005,53 €	3.550	409,30 €
2014	1.551.316,71 €	3.534	438,97 €

Personalkosten



Anlage 4

Kostendeckungsgrade Kommunaler Einrichtungen

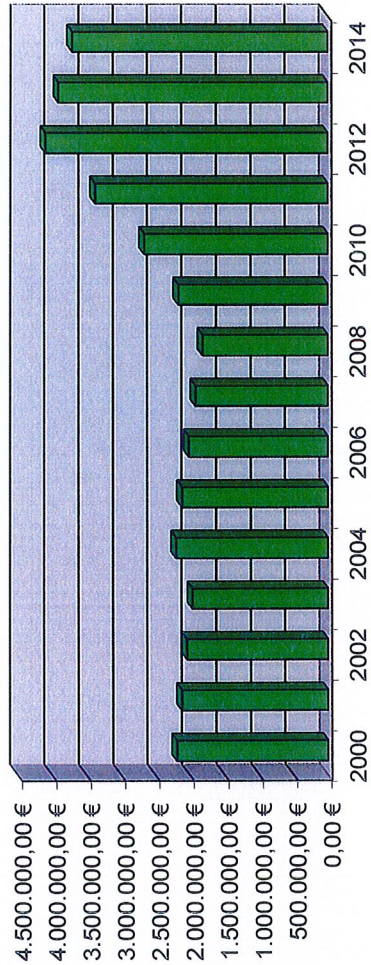
Bereich	2014	2013	2012	2011	2010	2009	2008	2007	2006	2005	2004	2003
Wasserversorgung												
Kostendeckungsgrad %		109,37	82,93	81,15	113,83	81,04	90,41	103,81	90,67	88,38	90,48	91,06
Betriebsergebnis €		-31.225,78	63.141,99	71.554,60	-45.257,52	68.287,46	31.143,77	-10.615,88	28.226,68	31.308,23	27.283,73	24.159,22
Abwasserbeseitigung												
Kostendeckungsgrad %	88,23	106,84	91,48	105,81	118,41	105,24	105,03	96,94	105,05	116,96	111,65	102,14
Betriebsergebnis €	60.093,84	-32.712,81	45.523,15	-28.870,92	-89.196,65	-24.602,18	-23.592,13	15.715,04	-23.304,27	-68.119,74	-50.640,75	-9.038,01
Freibad												
Kostendeckungsgrad %	39,70	35,04	34,82	34,79	33,27	30,25	29,63	22,14	27,42	24,69	21,26	31,14
Betriebsergebnis €	234.141,88	249.874,39	252.316,10	225.051,19	210.507,80	229.911,93	205.227,27	218.062,83	213.382,23	224.066,55	251.911,19	206.788,38
Friedhof												
Kostendeckungsgrad %	32,59	48,16	45,72	41,63	41,18	40,82	48,98	49,87	52,99	51,95	31,41	40,76
Betriebsergebnis €	52.799,00	38.390,97	42.963,96	40.001,67	39.470,04	57.772,54	31.679,82	28.149,23	26.684,77	28.533,62	45.962,50	35.104,69

Entwicklung der Pro-Kopf-Verschuldung
(jeweils zum 31.12.)


Jahr	Schuldenstand	Einwohner	Pro-Kopf
2000	2.192.415,06 €	3.246	675,42 €
2001	2.119.835,66 €	3.212	659,97 €
2002	2.044.775,58 €	3.255	628,20 €
2003	1.966.491,25 €	3.256	603,96 €
2004	2.203.637,05 €	3.225	683,30 €
2005	2.114.688,83 €	3.305	639,85 €
2006	2.020.386,93 €	3.348	603,46 €
2007	1.922.317,52 €	3.369	570,59 €
2008	1.820.283,96 €	3.382	538,23 €
2009	2.167.869,51 €	3.350	647,13 €
2010	2.668.777,47 €	3.365	793,10 €
2011	3.382.981,77 €	3.410	992,08 €
2012	4.110.682,17 €	3.556	1.155,98 €
2013	3.922.317,28 €	3.550	1.104,88 €
2014	3.718.140,68 €	3.534	1.052,11 €

Entwicklung der Verschuldung

■ Schuldenstand

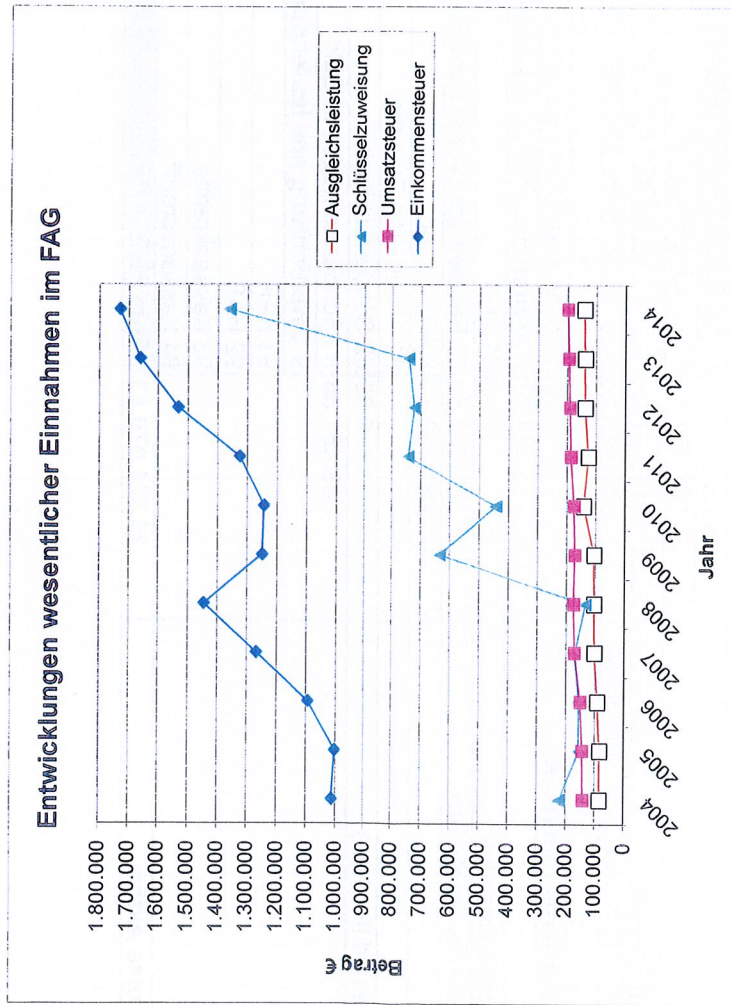


Pro-Kopf Verschuldung



**Entwicklung
Gemeindeanteil Einkommensteuer/Umsatzsteuer
Schlüsselzuweisungen/Ausgleichsleistungen**

Jahr	Gemeindeanteil Einkommensteuer	Gemeindeanteil Umsatzsteuer	Schlüsselzuweisungen	Ausgleichsleistungen
2004	1.014.254	140.581	223.129	83.792
2005	1.004.212	142.557	156.422	83.155
2006	1.095.970	150.066	156.510	91.139
2007	1.269.456	170.404	171.270	101.810
2008	1.446.806	173.845	135.294	103.969
2009	1.250.357	170.496	636.095	104.667
2010	1.245.161	173.926	443.967	141.255
2011	1.326.831	184.708	746.337	125.544
2012	1.534.633	188.651	724.633	137.507
2013	1.661.786	192.740	744.547	137.931
2014	1.732.067	197.366	1.362.263	140.740



Bilanz der Gemeinde Biberach

Stand: 31.12.2014

Aktiva		Wert €	Passiva	Wert €
0	Anlagevermögen	25.086.062,69	5 Deckungskapital	25.532.090,52
01	Kostenrechnende Einrichtungen	10.091.769,76	511/521 Beiträge u.ä. Entgelte	4.281.908,14
02	Verwaltungsvermögen, Hilfsbetriebe der Verwaltung	14.994.292,93	512/522 Zuweisungen und Zuschüsse	4.919.664,25
05	Ausgleichsposten	0,00	53 Kredite	3.718.140,71
1	Abgrenzung zum Anlagevermögen (HAR)	0,00	56 sonstiges Deckungskapital	12.612.377,42
2	Geldanlagen	5.431,29	7 Abgrenzung zum Deckungskapital	0,00
3	Forderungen aus inneren Darlehen	0,00	71 HER	0,00
4	Forderungen aus laufender Rechnung	961.108,79	72 Fehlbeträge (Vorjahr und lfd. Jahr)	0,00
41	KER	961.108,79	8 Rücklagen	557.058,08
42	HER		81 Allgemeine Rücklage	557.058,08
43	Fehlbeträge (Vorjahre und lfd. Jahr)	0,00	82 Sonderrücklage	0,00
44	Kassenbestand	468.467,66	83 Sondervermögen in Geld	0,00
			9 Verpflichtung aus laufender Rechnung	431.921,83
			91 KAR	376.970,89
			92 HAR	54.950,94
			93 Kassenkredite	
			94 Kassenvorgriff	0,00
Summe Aktiva		26.521.070,43	Summe Passiva	26.521.070,43

II. Haushaltsrechnung

- **Sachbücher**
- **Gesamtrechnung**
- **Rechnungsquerschnitt**
- **Gruppierungsübersicht**

Haushaltsstelle		HW	Reste vom Vorjahr	SOLL	IST	Neue Reste	Haushaltsansatz incl. Veränd.	Planvergleich mehr-/wenig -	Zulässige Mehrausgaben
Nummer	Bezeichnung								
1.0000	Gemeindeorgane								
152000	Vermischte Einnahmen			40,40	40,40		0	40 +	
164000	Bürgermeister			0,00	0,00		60.000	60.000 -	
169000	Erstf.Ausg des Vwh v.sonst. off.Bereich			10.733,57	10.733,57		19.922	9.188 -	
400000	Innere Verrechnungen innerhalb des VWH			10.076,19	9.754,05	K	10.300	224 -	
410000	Aufwendungen für ehrenamtliche Tätigkeit			84.326,03	84.326,03		83.100	1.226 +	
430000	Besoldung der Beamten			53.748,02	53.748,02		38.100	15.648 +	
450000	Beitr. zur Versorgungskasse für Beamte			20.600,00	20.600,00		12.000	8.600 +	
520000	Beihilfen			380,21	380,21		0	380 +	
562000	Unterstützung und dergleichen Geräte/Ausstattung, Einrichtung			390,00	390,00		1.300	910 -	
640000	Umschulung			223,09	223,09		280	57 -	
650000	Steuern, Versicherungen, Schadenfälle	K	31,00	5.450,08	5.423,50	K	5.500	50 -	
654000	Geschäftsausgaben			1.925,90	1.925,90		3.100	1.174 -	
656000	Dienstreisen	K	5.950,00	835,46	6.785,46		2.000	1.165 -	
656001	Lokale Agenda 21 Biberach			2.505,00	2.505,00		3.300	795 -	
658000	Leader			1.793,72	709,82	K	2.000	206 -	
660000	Sonstige Geschäftsausgaben	K	51,90	646,61	649,91	K	1.050	403 -	
660000	Verfüngsmittel			10.773,97	10.773,97		79.922	40 +	
1.0000	Unterabschnitt 1.0000 - Einnahmen			182.900,31	187.420,99	K	162.030	69.188 -	
1.0000	Unterabschnitt 1.0000 - Ausgaben	K	6.032,90	172.126,34-	176.647,02-		82.108-	25.854 +	
	Unterabschnitt 1.0000 - Ergebnis			10.773,97	10.773,97		79.922	4.984 -	
	Abschnitt 1.00 - Einnahmen			182.900,31	187.420,99	K	162.030	69.188 -	
	Abschnitt 1.00 - Ausgaben	K	6.032,90	172.126,34-	176.647,02-		82.108-	25.854 +	
	Abschnitt 1.00 - Ergebnis							4.984 -	

Haushaltsstelle		HW	Reste vom Vorjahr	SOLL	IST	Neue Reste	Haushaltsansatz incl. Veränd.	Planvergleich mehr+/wenig.-	Zulässige Mehrausgaben
Nummer	Bezeichnung								
1.0200	Hauptverwaltung								
100000	Verwaltungsgebühren			4.796,49	4.815,74	K 135,00	3.900	896 +	
110100	Einnahmen Veranstaltungen Gemeinde		154,25	0,00	0,00		300	300 -	
110500	Einnahmen von Veranstaltungen Dritter			0,00	0,00		200	200 -	
130000	Einnahmen aus Verkauf			220,30	220,30		200	20 +	
140000	Mieten und Pachten			41,00	41,00		250	209 -	
152000	Vermischte Einnahmen			3.176,62	3.176,62		1.000	2.177 +	
162000	Erstatt. f. Ausg. des VWVH von Gemeinden und Gemeindeverbänden		332,00	1.500,00	1.832,00		1.500		
164000	Erst. f. Ausg. des VWVH v. sonst. ö. Bereich			0,00	0,00		300	300 -	
169000	Innere Verrechnungen innerhalb des VwH			52.697,00	52.697,00		23.496	29.201 +	
171000	Zuweisungen vom Land			20.898,09	20.898,09		19.500	1.398 +	
410000	Besoldung der Beamten			55.618,36	55.618,36		53.200	2.418 +	
414000	Vergütungen der Beschäftigten			325.103,85	325.103,85		318.250	6.854 +	
430000	Beitr. zur Versorgungskasse für Beamte			48.554,83	48.554,83		46.500	2.055 +	
434000	Beitr. zur Versorgungskasse für Beschäftigte			26.868,65	26.868,65		30.150	3.281 -	
444000	Beiträge zur gesetzl. Sozialversicherung für Beschäftigte			63.954,66	63.954,66		65.100	1.145 -	
450000	Beihilfen.			20.622,00	20.622,00		20.621	2 +	
500000	Unterstützung und dergleichen Unterf. d. Grundstücke und baulichen Anlagen			4.281,21	4.281,21		7.050	2.769 -	
520000	Beschaffungen Inventarunterhaltung			7.570,76	7.426,28	K 144,48	2.480	5.091 +	
530000	Mieten u. Pachten/Leasingraten			2.370,52	2.370,52		7.000	4.629 -	
540000	Bewirtschaftungskosten Aus- und Fortbildung			19.460,41	19.904,66	K 1.140,61	18.500	960 +	
562000	Umschulung			3.461,75	2.935,35	K 526,40	1.800	1.662 +	
640000	Steuern, Versicherungen, Schadensfälle		9.028,93	34.128,33	43.157,26		29.290	4.838 +	
650000	Geschäftsausgaben			16.257,75	16.257,75		17.000	742 -	
652000	Post- und Fernmeldegebühren		495,00	12.336,44	12.736,36	K 95,08	12.000	336 +	
654000	Dienstreisen			591,16	591,16		300	291 +	
655000	Sachverständigen-, Gerichtskosten u.ä.			4.980,48	4.753,56	K 226,92	4.000	980 +	
658000	Sonstige Geschäftsausgaben		832,40	51.326,84	50.094,15	K 2.065,09	33.750	17.577 +	
658100	Feierlichkeiten Einweihung neue Ortsmitte		1.416,10	0,00	1.416,10		0		
659100	Kosten Veranstaltungen Gemeinde			0,00	0,00		2.000	2.000 -	
661000	Mitgliedsbeiträge an Verbände und Vereine		409,04	5.137,95	5.546,99		4.790	348 +	
679000	Innere Verrechnungen			31.524,28	31.524,28		32.858	1.334 -	

Haushaltsstelle Nummer	Bezeichnung	HW	Reste vom Vorjahr	SOLL	IST	Neue Reste	Haushaltsansatz incl. Veränd.	Planvergleich mehr+/wenig.-	Zulässige Mehrausgaben
1.0200	Unterabschnitt 1.0200 - Einnahmen		K 486,25	83.329,50	83.680,75	K 135,00	50.646	33.693 +	
1.0200	Unterabschnitt 1.0200 - Ausgaben		K 13.766,33	734.150,23	743.717,98	K 4.198,58	706.638	1.009 - 43.413 +	
	Unterabschnitt 1.0200 - Ergebnis			650.820,73-	660.037,23-		655.992-	15.901 -	
	Abschnitt 1.02 - Einnahmen		K 486,25	83.329,50	83.680,75	K 135,00	50.646	33.693 +	
	Abschnitt 1.02 - Ausgaben		K 13.766,33	734.150,23	743.717,98	K 4.198,58	706.638	1.009 - 43.413 +	
	Abschnitt 1.02 - Ergebnis			650.820,73-	660.037,23-		655.992-	15.901 -	

Haushaltsstelle Nummer	Bezeichnung	HW	Reste vom Vorjahr	SOLL	IST	Neue Reste	Haushaltsansatz incl. Veränd.	Planvergleich mehr+/wenig.-	Zulässige Mehrausgaben
1.0300	Finanzverwaltung								
152000	Vermischte Einnahmen			257,11	377,46		200	57 +	
169000	Innere Verrechnungen innerhalb des VWH		120,35	56.958,53	56.958,53		29.397	27.562 +	
261000	Säumniszuschläge etc.			2.041,68	4.576,40-	K	3.000	958 -	
261200	Nachzahlungszinsen		2.949,81-	37.161,00	36.979,00	K	0	37.161 +	
410000	Besoldung der Beamten		1.233,00	2.068,20	2.068,20		0	2.068 +	
414000	Vergütungen der Beschäftigten			161.378,83	161.378,83		160.950	429 +	
430000	Beitr. zur Versor- gungskasse für Beamte			30.160,77	30.160,77		20.300	9.861 +	
434000	Beitr. zur Versorgungskasse für Beschäftigte			12.462,82	12.462,82		13.600	1.137 -	
444000	Beiträge zur gesetzl. Sozialversicherung für Beschäftigte			30.782,35	30.782,35		33.050	2.268 -	
450000	Beihilfen, Unterstützung und dergleichen			17.203,00	17.203,00		17.203		
520000	Inventarunterhaltung, Beschaffungen			2.610,80	2.610,80		800	1.811 +	
562000	Aus- und Fortbildung Umschulung			1.726,00	1.726,00		2.200	474 -	
630000	Kosten Datenverarbeitung		1.659,45	33.401,30	31.877,88	K	22.240	11.161 +	
650000	Geschäftsausgaben			2.414,39	2.414,39		17.000	14.586 -	
654000	Dienstreisen		87,50	67,20	154,70	K	400	333 -	
638000	Sonstige Geschäftsausgaben		33,39	1.502,18	1.437,67	K	450	1.082 +	
661000	Mitgliedsbeiträge an Verbände und Vereine			10,00	10,00		20	10 -	
842000	Sonstige Finanzausgaben			8.074,76	8.074,76		1.000	7.075 +	
1.0300	Unterabschnitt 1.0300 - Einnahmen		K 1.596,46-	96.418,32	89.738,59	K	32.597	64.780 +	
1.0300	Unterabschnitt 1.0300 - Ausgaben		K 1.780,34	303.862,60	302.362,17	K	289.213	33.457 +	
	Unterabschnitt 1.0300 - Ergebnis			207.444,28-	212.623,58-		256.616-	18.807 -	
	Abschnitt 1.03 - Einnahmen		K 1.596,46-	96.418,32	89.738,59	K	32.597	64.780 +	
	Abschnitt 1.03 - Ausgaben		K 1.780,34	303.862,60	302.362,17	K	289.213	33.457 +	
	Abschnitt 1.03 - Ergebnis			207.444,28-	212.623,58-		256.616-	18.807 -	

Haushaltsstelle		HW	Reste vom Vorjahr	SOLL	IST	Neue Reste	Haushaltsansatz incl. Veränd.	Planvergleich mehr+/wenig,-	Zulässige Mehrausgaben
Nummer	Bezeichnung								
1.0500	Standesamt								
100000	Verwaltungsgebühren			5.425,00	5.425,00		5.500	75 -	
562000	Aus- und Fortbildung, Umschulung			489,00	489,00		600	111 -	
630000	Kosten Datenverarbeitung		K 30,22	2.469,91	2.500,13		3.000	530 -	
650000	Geschäftsausgaben		K 160,00	2.468,23	2.628,23		3.000	532 -	
654000	Dienstreisen			417,34	380,00		500	83 -	
661000	Mitgliedsbeiträge an Verbände und Vereine			50,00	50,00		50		
1.0500	Unterabschnitt 1.0500 - Einnahmen			5.425,00	5.425,00		5.500	75 -	
1.0500	Unterabschnitt 1.0500 - Ausgaben		K 190,22	5.894,48	6.047,36		7.150	1.256 -	
	Unterabschnitt 1.0500 - Ergebnis			469,48-	622,36-		1.650-		

Haushaltsstelle Nummer	Bezeichnung	HW	Reste vom Vorjahr	SOLL	IST	Neue Reste	Haushaltsansatz incl. Veränd.	Planvergleich mehr+/wenig.-	Zulässige Mehrausgaben
1.0520	Wahlen								
160000	Erstattungen f. Ausgaben des VWH vom Bund			2.622,79	2.622,79		3.000	377 -	
161000	Erstattungen f. Ausgaben des VWH vom Land			0,00	0,00		4.500	4.500 -	
562000	Aus- und Fortbildung Umschulung	K	57,80	534,10	591,90		600	66 -	
650000	Geschäftsausgaben			8.855,12	8.855,12		2.000	6.855 +	
654000	Dienstreisen			40,95	40,95		200	159 -	
658000	Sonstige Geschäftsausgaben			3.934,71	3.934,71		2.000	1.935 +	
1.0520	Unterabschnitt 1.0520 - Einnahmen			2.622,79	2.622,79		7.500	4.877 -	
1.0520	Unterabschnitt 1.0520 - Ausgaben	K	57,80	13.364,88	13.422,68		4.800	8.790 +	
	Unterabschnitt 1.0520 - Ergebnis			10.742,09-	10.799,89-		2.700	225 -	
	Abschnitt 1.05 - Einnahmen			8.047,79	8.047,79		13.000	4.952 -	
	Abschnitt 1.05 - Ausgaben	K	248,02	19.259,36	19.470,04	K	11.950	8.790 +	
	Abschnitt 1.05 - Ergebnis			11.211,57-	11.422,25-		1.050	1.480 -	
	Einzelplan 1.0 - Einnahmen	K	1.110,21-	198.569,58	192.241,10	K	176.165	98.513 +	
	Einzelplan 1.0 - Ausgaben	K	21.827,59	1.240.172,50	1.252.971,18	K	1.169.831	76.108 -	
	Einzelplan 1.0 - Ergebnis			1.041.602,92-	1.060.730,08-		993.666-	111.514 +	
								41.172 -	

Haushaltsstelle Nummer	Bezeichnung	HW	Reste vom Vorjahr	SOLL	IST	Neue Reste	Haushaltsansatz incl. Veränd.	Planvergleich mehr+/wenig -	Zulässige Mehrausgaben
1.1100	Öffentliche Ordnung								
100000	Verwaltungsgebühren		10,00	18.507,90	18.507,90	K 10,00	22.000	3.492 -	
101000	Rückersatz Bestattungskosten			0,00	0,00		5.000	5.000 -	
150000	Erstattung Obdachlosenunterbringung		7.024,15	2.748,00	1.250,00	K 8.522,15	1.500	1.248 +	
152000	Vermischte Einnahmen			27,06	27,06		0	27 +	
520000	Geräte Ausstattung, Einrichtung			761,96	761,96		0	762 +	
540000	Bewirtschaftungs- kosten			1.867,82	1.867,82		0	1.868 +	
570000	Übernahme Bestattungskosten d. Gemeinde		0,00	0,00	0,00		5.000	5.000 -	
630000	Kosten Datenverarbeitung			126,00	126,00		250	124 -	
650000	Geschäftsausgaben		987,61	15.080,38	15.331,78	K 736,21	17.000	1.920 -	
662000	Kosten Obdachlosenunterbringung			0,00	0,00		1.000	1.000 -	
670000	Kosten Führungszeugnisse			726,06	0,00	K 726,06	2.000	1.274 -	
1.1100	Unterabschnitt 1.1100 - Einnahmen		7.034,15	21.282,96	19.784,96	K 8.532,15	28.500	1.275 +	
1.1100	Unterabschnitt 1.1100 - Ausgaben		987,61	18.562,22	18.087,56	K 1.462,27	25.250	8.492 -	
	Unterabschnitt 1.1100 - Ergebnis			2.720,74	1.697,40		3.250	2.630 +	
								9.318 -	

Haushaltsstelle		HW	Reste vom Vorjahr	SOLL	IST	Neue Reste	Haushaltsansatz incl. Veränd.	Planvergleich mehr+/wenig.-	Zulässige Mehrausgaben
Nummer	Bezeichnung								
1.1110	Meldewesen								
100000	Verwaltungsgebühren			926,25	976,25		1.000	74 -	
630000	Kosten Datenverarbeitung	K	50,00	8.531,37	8.305,00	K	8.200	331 +	
650000	Geschäftsausgaben	K	1.819,90	0,00	0,00		400	400 -	
1.1110	Unterabschnitt 1.1110 - Einnahmen	K	50,00	926,25	976,25	K	1.000	74 -	
1.1110	Unterabschnitt 1.1110 - Ausgaben	K	1.819,90	8.531,37	8.305,00	K	8.600	331 +	
	Unterabschnitt 1.1110 - Ergebnis			7.605,12-	7.328,75-		7.600-	400 -	

Haushaltsstelle		HW	Reste vom Vorjahr	SOLL	IST	Neue Reste	Haushaltsansatz incl. Veränd.	Planvergleich mehr+/wenig.-	Zulässige Mehrausgaben
Nummer	Bezeichnung								
1.1170	Grundbuchamt								
100000	Verwaltungsgebühren			279,00	308,00		1.000	721 -	
171000	Zuweisungen vom Land	K	29,00	175,00	175,00		0	175 +	
650000	Geschäftsausgaben			624,75	624,75		100	525 +	
654000	Dienstreisen			0,00	0,00		100	100 -	
679000	Innere Verrechnungen			3.513,00	3.513,00		0	3.513 +	
1.1170	Unterabschnitt 1.1170 - Einnahmen	K	29,00	454,00	483,00		1.000	175 +	
1.1170	Unterabschnitt 1.1170 - Ausgaben			4.137,75	4.137,75		200	721 -	
	Unterabschnitt 1.1170 - Ergebnis			3.683,75-	3.654,75-		800	4.038 +	
	Abschnitt 1.11 - Einnahmen	K	7.113,15	22.663,21	21.244,21	K	30.500	1.450 +	
	Abschnitt 1.11 - Ausgaben	K	2.807,51	31.231,34	30.530,31	K	34.050	9.287 -	
	Abschnitt 1.11 - Ergebnis			8.568,13-	9.286,10-		3.550-	6.999 +	
								9.818 -	

Haushaltsstelle Nummer	Bezeichnung	HW	Reste vom Vorjahr	SOLL	IST	Neue Reste	Haushaltsansatz incl. Veränd.	Planvergleich mehr+/wenig.-	Zulässige Mehrausgaben
1.1300	Feuerschutz								
152000	Vermischte Einnahmen			17.981,83	16.523,55		3.700	14.282 +	
171000	Zuweisungen vom Land			4.566,00	4.566,00		6.000	1.434 -	
178000	Spenden			600,00	600,00		0	600 +	
277000	Auflösung von Zuweisungen und Zuschüssen			13.126,84	13.126,84		14.120	994 -	
400000	Aufwendungen für ehrenamtliche Tätigkeit			1.255,00	1.255,00		1.400	145 -	
500000	Unterhaltung der Grundstücke u. Anlagen			2.797,62	2.797,62		3.500	702 -	
520000	Inventoryerhaltung			9.919,33	9.919,33		12.190	2.271 -	
540000	Beschaffungen			6.613,81	6.772,47		7.170	556 -	
550000	Bewirtschaftungskosten Haltung von	K	486,67	12.444,32	11.692,24	328,01	7.365	5.079 +	
560000	Fahrzeugen			11.604,83	11.604,83		6.500	5.105 +	
560000	Dienst- und Schutzkleidung			994,00	994,00		4.000	3.006 -	
562000	Aus- und Fortbildung, Umschulung			0,00	0,00		550	550 -	
630000	Kosten Datenverarbeitung			4.906,44	4.906,44		5.435	529 -	
640000	Steuern, Versicherungen, Schadensfälle			953,06	906,26		4.000	3.047 -	
641000	Schadensfälle mit Kostenersatz			6.058,87	6.058,87	46,80	8.357	2.298 -	
650000	Geschäftsausgaben	K	47,03	587,03	634,06		800	213 -	
652000	Post- und Fernmeldegebühren			313,96	313,96		380	66 -	
661000	Mitgliedsbeiträge an Verbände und Vereine			488,42	488,42		3.000	2.512 -	
663000	Lohnaufwandsersatz			3.309,72	3.309,72		712	2.597 +	
679000	Innere Verrechnungen			21.206,10	21.206,10		21.206		
681000	Afa f Grundstücke u. grundstücksgl. Rechte			24.060,87	24.060,87		37.534	13.473 -	
682000	Abschreibungen für bewegliche Sachen			22.694,29	22.694,29		38.081	15.387 -	
685000	Verzinsung des Anlagekapitals			985,00	985,00		985		
704000	Zuschuß an Feuerwehrrkasse								
1.1300	Unterabschnitt 1.1300 - Einnahmen			36.274,67	34.816,39	1.458,28	23.820	14.882 +	
1.1300	Unterabschnitt 1.1300 - Ausgaben	K	533,70	131.192,67	130.599,48	1.126,89	163.166	12.782 +	
	Unterabschnitt 1.1300 - Ergebnis			94.918,00-	95.783,09-		139.346-	44.755 -	
	Abschnitt 1.13 - Einnahmen			36.274,67	34.816,39	1.458,28	23.820	14.882 +	
	Abschnitt 1.13 - Ausgaben	K	533,70	131.192,67	130.599,48	1.126,89	163.166	12.782 +	
	Abschnitt 1.13 - Ergebnis			94.918,00-	95.783,09-		139.346-	44.755 -	

Haushaltsstelle Nummer	Bezeichnung	HW	Reste vom Vorjahr	SOLL	IST	Neue Reste	Haushaltsansatz incl. Veränd.	Planvergleich mehr+/wenig.-	Zulässige Mehrausgaben
	Einzelplan 1.1 - Einnahmen		7.113,15	58.937,88	56.060,60	9.990,43	54.320	16.332 +	
	Einzelplan 1.1 - Ausgaben		3.341,21	162.424,01	161.129,79	4.635,43	197.216	11.714 - 19.780 + 54.573 -	
	Einzelplan 1.1 - Ergebnis			103.486,13-	105.069,19-		142.896-		

Haushaltsstelle Nummer	Bezeichnung	HW	Reste vom Vorjahr	SOLL	IST	Neue Reste	Haushaltsansatz incl. Veränd.	Planvergleich mehr+/wenig.-	Zulässige Mehrausgaben
1.2100	Grund- und Hauptschulen								
140000	Mieten und Pachten			369,74	0,00			150 +	
151000	Ersätze für Lernmittel etc.			1.324,03	1.324,03	369,74	220	24 +	
152000	Vermischte Einnahmen			3.292,71	3.292,71		1.300	693 +	
162000	Erstattungen f. Ausg. d. VWV v. Land erstattungen f. Ausg. d. VWV v. Land			400,00	400,00		2.600	400 +	
171000	Zuweisungen vom Land			0,00	0,00		0	5.000 -	
414000	Vergütungen der Beschäftigten			57.120,33	57.120,33		60.000	2.880 -	
434000	Beitr. zur Versorgungskasse für Beschäftigte			4.528,71	4.528,71		5.550	1.021 -	
444000	Beiträge zur gesetzl. Sozialversicherung für Beschäftigte			12.126,36	12.126,36		12.850	724 -	
450000	Beihilfen,			8,00	8,00		10	2 -	
500000	Unterstützung und dgl.								
520000	Unterf. d Grundstücke u.baul Anlagen			2.631,33	2.631,33		2.250	381 +	
530000	Inventarunterhaltung, Beschaffungen			7.653,26	7.653,26		5.000	2.653 +	
530001	Mieten und Pachten			758,01	758,01		4.200	3.442 -	
530001	Miete Lernzentrum			606,76	606,76		900	293 -	
540000	Bewirtschaftungskosten			19.806,59	19.964,12	2.154,17	21.900	2.093 -	
562000	Aus- und Fortbildung, Umschulung		2.311,70	0,00	0,00		200	200 -	
591000	Lehr- und Unterrichtsmittel			4.057,08	4.057,08		6.000	1.943 -	
592000	Lernmittel			6.754,52	6.757,52		8.000	1.245 -	
640000	Steuern, Versicherungen, Schadensfälle		3,00	21.698,92	21.698,92		19.295	2.404 +	
650000	Geschäftsausgaben		18,59-	3.227,80	3.232,06	22,85-	2.800	428 +	
652000	Post- und Fernmeldegebühren		54,32	2.222,27	2.276,59		2.400	178 -	
652001	Post- und Fernmeldeg. Lernzentrum			641,19	641,19		800	159 -	
654000	Dienstreisen			524,00	524,00		800	276 -	
672000	Schullastenausgleich		600,00-	400,00	200,00-		1.000	600 -	
679000	Innere Verrechnungen			8.716,69	8.716,69		4.459	4.257 +	
1.2100	Unterabschnitt 1.2100 - Einnahmen			5.386,48	5.016,74	369,74	9.120	1.266 +	
1.2100	Unterabschnitt 1.2100 - Ausgaben		1.750,43	153.481,82	153.100,93	2.131,32	158.414	5.000 -	
	Unterabschnitt 1.2100 - Ergebnis			148.095,34-	148.084,19-		149.294-	10.124 +	
								15.056 -	

Haushaltsstelle		HW	Reste vom Vorjahr	SOLL	IST	Neue Reste	Haushaltsansatz incl. Veränd.	Planvergleich mehr+/wenig.-	Zulässige Mehrausgaben
Nummer	Bezeichnung								
1.2101	Erweiterte Grundschule								
520000	Geräte-Ausstattung, Einrichtung			25.319,13	25.319,13		0	25.319 +	
1.2101	Unterabschnitt 1.2101 - Einnahmen			0,00	0,00		0		
1.2101	Unterabschnitt 1.2101 - Ausgaben			25.319,13	25.319,13		0	25.319 +	
	Unterabschnitt 1.2101 - Ergebnis			25.319,13-	25.319,13-		0		
	Abschnitt 1.21 - Einnahmen			5.386,48	5.016,74	K	369,74	1.266 +	
	Abschnitt 1.21 - Ausgaben	K	1.750,43	178.800,95	178.420,06	K	2.131,32	5.000 -	
	Abschnitt 1.21 - Ergebnis			173.414,47-	173.403,32-		149.294-	35.443 +	
								15.056 -	

Haushaltsstelle Nummer	Bezeichnung	HW	Reste vom Vorjahr	SOLL	IST	Neue Reste	Haushaltsansatz incl. Veränd.	Planvergleich mehr+/wenig.-	Zulässige Mehrausgaben
1.2910	Schülerbeförderung								
717000	Zuschuss zur Schülerbeförderung			23.710,28	23.710,28		25.000	1.290 -	
1.2910	Unterabschnitt 1.2910 - Einnahmen			0,00	0,00		0		
1.2910	Unterabschnitt 1.2910 - Ausgaben			23.710,28	23.710,28		25.000	1.290 -	
	Unterabschnitt 1.2910 - Ergebnis			23.710,28-	23.710,28-		25.000-		

Haushaltsstelle Nummer	Bezeichnung	HW	Reste vom Vorjahr	SOLL	IST	Neue Reste	Haushaltsansatz incl. Veränd.	Planvergleich mehr+/wenig.-	Zulässige Mehrausgaben
1.2911	Nachmittagsbetreuung/Verl. Grundschule								
152000	Einnahmen aus Betreuung		277,00-	20.108,00	19.226,50	K	22.000	1.892 -	
171000	Zuweisungen vom Land			7.558,75	7.558,75		5.000	2.559 +	
414000	Vergütungen der Beschäftigten			25.832,12	25.832,12		28.400	2.568 -	
434000	Versorgungsbeiträge			2.192,31	2.192,31		2.600	408 -	
444000	Versorgungsbeiträge Sozialversicherungsbeiträge			5.423,88	5.423,88		6.200	776 -	
562000	Sozialversicherungsbeiträge Aus- und Fortbildung Umschulung			25,00	25,00		0	25 +	
650000	Geschäftsausgaben		16,95	10.215,30	10.232,25	K	9.000	1.215 +	
1.2911	Unterabschnitt 1.2911 - Einnahmen		277,00-	27.666,75	26.785,25	K	27.000	2.559 +	
1.2911	Unterabschnitt 1.2911 - Ausgaben		16,95	43.688,61	43.705,56	K	46.200	1.892 - 1.240 + 3.752 -	
	Unterabschnitt 1.2911 - Ergebnis			16.021,86-	16.920,31-		19.200-		
	Abschnitt 1.29 - Einnahmen		277,00-	27.666,75	26.785,25	K	27.000	2.559 +	
	Abschnitt 1.29 - Ausgaben		16,95	67.398,89	67.415,84	K	71.200	1.892 - 1.240 + 5.041 -	
	Abschnitt 1.29 - Ergebnis			39.732,14-	40.630,59-		44.200-		
	Einzelplan 1.2 - Einnahmen		277,00-	33.053,23	31.801,99	K	36.120	3.825 +	
	Einzelplan 1.2 - Ausgaben		1.767,38	246.199,84	245.835,90	K	229.614	6.892 - 36.683 + 20.097 -	
	Einzelplan 1.2 - Ergebnis			213.146,61-	214.033,91-		193.494-		

Haushaltsstelle Nummer	Bezeichnung	HW	Reste vom Vorjahr	SOLL	IST	Neue Reste	Haushaltsansatz incl. Veränd.	Planvergleich mehr+/wenig.-	Zulässige Mehrausgaben
1.3200	Heimatmuseum - Heimatstube- Kettererhaus								
110000	Benutzungsgebühren u. ähnliche Entgelte			0,00	0,00		100	100 -	
152000	Vermischte Einnahmen			0,00	0,00		1.550	1.550 -	
500000	Unterh. d. Grundstücke und baulichen Anlagen			136,60	136,60		500	363 -	
520000	Inventarunterhaltung, Beschaffungen			32,43	32,43		500	468 -	
540000	Bewirtschaftungskosten		K	2.441,29	2.441,29	K	800	1.564 +	
640000	Steuern, Versicherungen, Schadensfälle			870,83	870,83		860	11 +	
650000	Geschäftsausgaben			520,00	520,00		600	80 -	
652000	Post- und Fernmeldegebühren			699,39	699,39		700	1 -	
661000	Mitgliedsbeiträge an Verbände und Vereine			38,00	38,00		38		
679000	Innere Verrechnungen			3.932,34	3.932,34		1.858	2.074 +	
700000	Zuschüsse an historischen Verein			500,00	500,00		0	500 +	
1.3200	Unterabschnitt 1.3200 - Einnahmen		K	0,00	0,00	K	1.650	1.650 -	
1.3200	Unterabschnitt 1.3200 - Ausgaben			9.093,16	9.170,88		5.856	4.149 +	
	Unterabschnitt 1.3200 - Ergebnis			9.093,16-	9.170,88-		4.206-	912 -	
	Abschnitt 1.32 - Einnahmen			0,00	0,00		1.650	1.650 -	
	Abschnitt 1.32 - Ausgaben		K	9.093,16	9.170,88	K	5.856	4.149 +	
	Abschnitt 1.32 - Ergebnis			9.093,16-	9.170,88-		4.206-	912 -	

Haushaltsstelle Nummer	Bezeichnung	HW	Reste vom Vorjahr	SOLL	IST	Neue Reste	Haushaltsansatz incl. Veränd.	Planvergleich mehr+/wenig.-	Zulässige Mehrausgaben
1.3330	Musik- und Gesangsvereine Musik- und Gesangsvereine								
152000	Vermischte Einnahmen			0,00	0,00		600	600 -	
704000	Zuschuß an Vereine			8.020,00	8.020,00		13.340	5.320 -	
717000	Zuw. u. Zuschüsse an übrigen Bereich		K 370,10-	2.100,00	1.729,90		2.500	400 -	
1.3330	Unterabschnitt 1.3330 - Einnahmen			0,00	0,00		600	600 -	
1.3330	Unterabschnitt 1.3330 - Ausgaben		K 370,10-	10.120,00	9.749,90		15.840	5.720 -	
	Unterabschnitt 1.3330 - Ergebnis			10.120,00-	9.749,90-		15.240-		
	Abschnitt 1.33 - Einnahmen			0,00	0,00		600	600 -	
	Abschnitt 1.33 - Ausgaben		K 370,10-	10.120,00	9.749,90		15.840	5.720 -	
	Abschnitt 1.33 - Ergebnis			10.120,00-	9.749,90-		15.240-		

Haushaltsstelle Nummer	Bezeichnung	HW	Reste vom Vorjahr	SOLL	IST	Neue Reste	Haushaltsansatz incl. Veränd.	Planvergleich mehr+/wenig.-	Zulässige Mehrausgaben
1.3520	Öffentliche Büchereien								
717000	Zuschüsse an Kirche			300,00	300,00		300		
1.3520	Unterabschnitt 1.3520 - Einnahmen			0,00	0,00		0		
1.3520	Unterabschnitt 1.3520 - Ausgaben			300,00	300,00		300		
	Unterabschnitt 1.3520 - Ergebnis			300,00-	300,00-		300-		
	Abschnitt 1.35 - Einnahmen			0,00	0,00		0		
	Abschnitt 1.35 - Ausgaben			300,00	300,00		300		
	Abschnitt 1.35 - Ergebnis			300,00-	300,00-		300-		

Haushaltsstelle		HW	Reste vom Vorjahr	SOLL	IST	Neue Reste	Haushaltsansatz incl. Veränd.	Planvergleich mehr+/wenig.-	Zulässige Mehrausgaben
Nummer	Bezeichnung								
1.3600	Heimatpflege								
130000	Einnahmen aus Verkauf			0,00	0,00		100	100 -	
520000	Geräte,Ausstattung, Einrichtung			310,00	310,00		0	310 +	
540000	Bewirtschaftungskosten			0,00	0,00		50	50 -	
640000	Steuern, Versicherungen, Schadensfälle			37,47	37,47		20	17 +	
650000	Geschäftsausgaben			102,26	102,26		250	148 -	
661000	Mitgliedsbeiträge an Verbände und Vereine			153,00	153,00		150	3 +	
679000	Innere Verrechnungen			0,00	0,00		310	310 -	
704000	Zuschüsse an Heimat- und Verkehrsverbände			0,00	0,00		500	500 -	
1.3600	Unterabschnitt 1.3600 - Einnahmen			0,00	0,00		100	100 -	
1.3600	Unterabschnitt 1.3600 - Ausgaben			602,73	602,73		1.280	330 +	
	Unterabschnitt 1.3600 - Ergebnis			602,73-	602,73-		1.180-	1.007 -	
	Abschnitt 1.36 - Einnahmen			0,00	0,00		100	100 -	
	Abschnitt 1.36 - Ausgaben			602,73	602,73		1.280	330 +	
	Abschnitt 1.36 - Ergebnis			602,73-	602,73-		1.180-	1.007 -	

Haushaltsstelle Nummer	Bezeichnung	HW	Reste vom Vorjahr	SOLL	IST	Neue Reste	Haushaltsansatz incl. Veränd.	Planvergleich mehr+/wenig.-	Zulässige Mehrausgaben
1.3700	Kirchen								
705000	Zuschüsse an Kirchengemeinden			492,13	492,13		250	242 +	
706000	Zuschüsse an Kirchenchöre			300,00	300,00		300		
1.3700	Unterabschnitt 1.3700 - Einnahmen			0,00	0,00		0		
1.3700	Unterabschnitt 1.3700 - Ausgaben			792,13	792,13		550	242 +	
	Unterabschnitt 1.3700 - Ergebnis			792,13-	792,13-		550-		
	Abschnitt 1.37 - Einnahmen			0,00	0,00		0		
	Abschnitt 1.37 - Ausgaben			792,13	792,13		550	242 +	
	Abschnitt 1.37 - Ergebnis			792,13-	792,13-		550-		
	Einzelplan 1.3 - Einnahmen			0,00	0,00		2.350	2.350 -	
	Einzelplan 1.3 - Ausgaben		K	20.908,02	20.615,64	139,12	23.826	4.721 +	
	Einzelplan 1.3 - Ergebnis			20.908,02-	20.615,64-		21.476-	7.639 -	

Haushaltsstelle Nummer	Bezeichnung	HW	Reste vom Vorjahr	SOLL	IST	Neue Reste	Haushaltsansatz incl. Veränd.	Planvergleich mehr+/wenig-	Zulässige Mehrausgaben
1.4200	Durchführung der Flüchtlingsunterbringung								
161000	Erstattungen f. Ausgaben des VWH vom Land			2.510,00	2.510,00		3.000	490 -	
520000	Inventarunterhaltung Beschaffungen			2.283,40	2.420,41	K	5.000	2.717 -	
530000	Mieten und Pachten für bewegliche Sachen und Grundstücke			2.240,00	2.240,00		0	2.240 +	
540000	Bewirtschaftungskosten			160,54	160,54		0	161 +	
679000	Innere Verrechnungen			4.063,42	4.063,42		0	4.063 +	
1.4200	Unterabschnitt 1.4200 - Einnahmen			2.510,00	2.510,00		3.000	490 -	
1.4200	Unterabschnitt 1.4200 - Ausgaben			8.747,36	8.884,37	K	5.000	6.464 +	
	Unterabschnitt 1.4200 - Ergebnis			6.237,36-	6.374,37-		2.000-	2.717 -	
	Abschnitt 1.42 - Einnahmen			2.510,00	2.510,00		3.000	490 -	
	Abschnitt 1.42 - Ausgaben			8.747,36	8.884,37	K	5.000	6.464 +	
	Abschnitt 1.42 - Ergebnis			6.237,36-	6.374,37-		2.000-	2.717 -	

H a u s h a l t s t e i l e		HW	Reste vom Vorjahr	SOLL	IST	Neue Reste	Haushaltsansatz incl. Veränd.	Planvergleich mehr+/wenig -	Zulässige Mehrausgaben
Nummer	Bezeichnung								
1.4600	Einrichtungen für die Jugend								
152000	Vermischte Einnahmen			112,00	112,00		400	288 -	
414000	Vergütungen der Beschäftigten			5.339,45	5.339,45		5.400	61 -	
434000	Beitr. zur Versorgungskasse für Beschäftigte			410,52	410,52		500	89 -	
444000	Beiträge zur Gesetzl. Sozialversicherung für Beschäftigte			1.609,27	1.609,27		1.400	209 +	
500000	Unterhaltung der Grundstücke u. baul. Anlagen			7,14	7,14		700	693 -	
520000	Geräte, Ausstattung, Einrichtung			108,94	108,94		600	491 -	
530000	Mieten und Pachten für bewegliche Sachen und Grundstücke			2.400,00	2.400,00		2.400		
540000	Bewirtschaftungskosten			94,00	94,00		100	6 -	
562000	Aus- und Fortbildung, Umschulung			0,00	0,00		100	100 -	
640000	Steuern, Versicherungen, Schadensfälle			116,42	116,42		145	29 -	
650000	Geschäftsausgaben	K	46,24	297,09	343,33		600	303 -	
652000	Post- und Fernmeldegebühren			0,00	0,00		300	300 -	
654000	Dienstreisen			0,00	0,00		50	50 -	
679000	Innere Verrechnungen			262,16	262,16		0	262 +	
717000	Zuschuss Kinderferienprogramm			1.103,56	1.103,56		1.500	396 -	
1.4600	Unterabschnitt 1.4600 - Einnahmen			112,00	112,00		400	288 -	
1.4600	Unterabschnitt 1.4600 - Ausgaben	K	46,24	11.748,55	11.794,79		13.795	471 +	
	Unterabschnitt 1.4600 - Ergebnis			11.636,55-	11.682,79-		13.395-	2.518 -	

Haushaltsstelle Nummer	Bezeichnung	HW	Reste vom Vorjahr	SOLL	IST	Neue Reste	Haushaltsansatz incl. Veränd.	Planvergleich mehr+/wenig.-	Zulässige Mehrausgaben
1.4640	Kindergärten								
152000	Vermischte Einnahmen			1.851,93	1.851,93		0	1.852 +	
161000	Erstattung Ausgaben des VWH d. das Land			215.308,41	215.308,41		205.000	10.308 +	
162000	Erstattung von Gemeinden			14.701,31	14.701,31		0	14.701 +	
178000	Spenden Bereich			1.295,00	1.295,00		0	1.295 +	
500000	Unterh. d. Grundstücke u. baul. Anlagen			553,33	553,33		600	47 -	
520000	Inventarunterhaltung, Beschaffungen			86,81	86,81		50	37 +	
540000	Bewirtschaftungskosten			57,60	57,60		100	42 -	
640000	Steuern, Versicherungen, Schadensfälle			2.093,68	2.093,68		235	1.859 +	
652000	Post- und Fernmeldegebühren			0,00	0,00		100	100 -	
661000	Mitgliedsbeitrag Lebenshilfe			100,00	100,00		100		
679000	Innere Verrechnungen			14.877,36	14.877,36		22.948	8.070 -	
707000	Betriebskostenzuschüsse Kindergärten			541.733,44	541.733,44		689.150	147.417 -	
718000	Zuw. u. Zuschüsse an Übrigen Bereich			5.024,95	5.024,95		0	5.025 +	
1.4640	Unterabschnitt 1.4640 - Einnahmen			233.156,65	233.156,65		205.000	28.157 +	
1.4640	Unterabschnitt 1.4640 - Ausgaben			564.527,17	564.527,17		713.283	6.920 +	
	Unterabschnitt 1.4640 - Ergebnis			331.370,52-	331.370,52-		508.283-	155.676 -	

Haushaltsstelle Nummer	Bezeichnung	HW	Reste vom Vorjahr	SOLL	IST	Neue Reste	Haushaltsansatz incl. Veränd.	Planvergleich mehr+/wenig.-	Zulässige Mehrausgaben
1.4641	Kindergarten Beförderung								
167000	Elternbeiträge für Fahrtkosten		K 201,30	2.279,60	2.279,60	201,30	1.800	480 +	
654000	Beförderung Biberach-Prinzbach			19.984,00	14.919,90	5.064,10	25.000	5.016 -	
1.4641	Unterabschnitt 1.4641 - Einnahmen		K 201,30	2.279,60	2.279,60	201,30	1.800	480 +	
1.4641	Unterabschnitt 1.4641 - Ausgaben			19.984,00	14.919,90	5.064,10	25.000	5.016 -	
	Unterabschnitt 1.4641 - Ergebnis			17.704,40-	12.640,30-		23.200-		
	Abschnitt 1.46 - Einnahmen		K 201,30	235.548,25	235.548,25	201,30	207.200	28.636 +	
	Abschnitt 1.46 - Ausgaben		K 46,24	596.259,72	591.241,86	5.064,10	752.078	7.392 + 163.210 -	
	Abschnitt 1.46 - Ergebnis			360.711,47-	355.693,61-		544.878-		
	Einzelplan 1.4 - Einnahmen		K 201,30	238.058,25	238.058,25	201,30	210.200	28.636 +	
	Einzelplan 1.4 - Ausgaben		K 46,24	605.007,08	600.126,23	4.927,09	757.078	778 - 13.856 + 165.927 -	
	Einzelplan 1.4 - Ergebnis			366.948,83-	362.067,98-		546.878-		

Haushaltsstelle Nummer	Bezeichnung	HW	Reste vom Vorjahr	SOLL	IST	Neue Reste	Haushaltsansatz incl. Veränd.	Planvergleich mehr+/wenig.-	Zulässige Mehrausgaben
1.5000	Gesundheitsverwaltung, Gesundheitsämter								
110000	Benutzungsgebühren			0,00	0,00		100	100 -	
578000	Schädlingsbekämpfung			570,19	570,19		800	230 -	
700000	Zuschüsse an Vereine		475,00	495,00	970,00		7.450	6.955 -	
1.5000	Unterabschnitt 1.5000 - Einnahmen			0,00	0,00		100	100 -	
1.5000	Unterabschnitt 1.5000 - Ausgaben		475,00	1.065,19	1.540,19		8.250	7.185 -	
	Unterabschnitt 1.5000 - Ergebnis			1.065,19-	1.540,19-		8.150-		
	Abschnitt 1.50 - Einnahmen			0,00	0,00		100	100 -	
	Abschnitt 1.50 - Ausgaben		475,00	1.065,19	1.540,19		8.250	7.185 -	
	Abschnitt 1.50 - Ergebnis			1.065,19-	1.540,19-		8.150-		

Haushaltsstelle Nummer	Bezeichnung	HW	Reste vom Vorjahr	SOLL	IST	Neue Reste	Haushaltsansatz incl. Veränd.	Planvergleich mehr+/wenig.-	Zulässige Mehrausgaben
1.5420	Förderung von Trägern der Gesundheitspflege								
700000	Zuschuss an Sozialstation			5.907,00	5.907,00		5.650	257 +	
701000	Rettungswache Zell (Eibaupachtzins)			127,55	127,55		150	22 -	
1.5420	Unterabschnitt 1.5420 - Einnahmen			0,00	0,00		0	257 +	
1.5420	Unterabschnitt 1.5420 - Ausgaben			6.034,55	6.034,55		5.800	22 -	
	Unterabschnitt 1.5420 - Ergebnis			6.034,55-	6.034,55-		5.800-		
	Abschnitt 1.54 - Einnahmen			0,00	0,00		0	257 +	
	Abschnitt 1.54 - Ausgaben			6.034,55	6.034,55		5.800	22 -	
	Abschnitt 1.54 - Ergebnis			6.034,55-	6.034,55-		5.800-		

Haushaltsstelle	HW	Reste vom Vorjahr	SOLL	IST	Neue Reste	Haushaltsansatz incl. Veränd.	Planvergleich mehr+/wenig.-	Zulässige Mehrausgaben
Nummer	Bezeichnung							
1.5500	Förderung des Sports							
700000	Zuschüsse an Vereine		11.046,50	11.046,50		9.250	1.797 +	
1.5500	Unterabschnitt 1.5500 - Einnahmen		0,00	0,00		0		
1.5500	Unterabschnitt 1.5500 - Ausgaben		11.046,50	11.046,50		9.250	1.797 +	
	Unterabschnitt 1.5500 - Ergebnis		11.046,50-	11.046,50-		9.250-		
	Abschnitt 1.55 - Einnahmen		0,00	0,00		0		
	Abschnitt 1.55 - Ausgaben		11.046,50	11.046,50		9.250	1.797 +	
	Abschnitt 1.55 - Ergebnis		11.046,50-	11.046,50-		9.250-		

Haushaltsstelle Nummer	Bezeichnung	HW	Reste vom Vorjahr	SOLL	IST	Neue Reste	Haushaltsansatz incl. Veränd.	Planvergleich mehr+/wenig.-	Zulässige Mehrausgaben
1.5610	Sport- und Festhalle Biberach								
110000	Benutzungsgebühren u. ähnliche Entgelte			6.934,75	6.504,75	430,00	8.000	1.065 -	
140000	Mieten und Pachten			117,10	0,00	117,10	0	117 +	
150000	Rückersätze		90,00	3.334,28	3.207,68	216,60	4.000	666 -	
277000	Auflösung v. Zuweisungen und Zuschüssen			5.816,45	5.816,45		3.240	2.577 +	
414000	Vergütungen der Beschäftigten			21.300,79	21.300,79		22.350	1.049 -	
434000	Beitr. zur Versorgungskasse für Beschäftigte			1.769,91	1.769,91		2.100	330 -	
444000	Beitr. zur Versorgungskasse Sozialversicherung für Beschäftigte			4.219,36	4.219,36		4.650	431 -	
500000	Unterhaltung der Grundstücke u. baul. Anlagen			5.148,34	5.148,34		4.000	1.148 +	
520000	Inventarunterhaltung, Beschaffungen			2.915,88	2.915,88		3.950	1.034 -	
540000	Bewirtschaftungskosten			16.458,67	16.722,82	1.770,69	16.000	459 +	
640000	Steuern, Versicherungen, Schadenfälle		2.034,84	1.090,28	1.090,28		3.520	2.430 -	
650000	Geschäftsausgaben			60,08	60,08		750	690 -	
652000	Post- und Fernmeldegebühren			535,14	535,14		550	15 -	
654000	Dienstreisen			0,00	0,00		50	50 -	
679000	Innere Verrechnungen			1.114,16	1.114,16		1.951	837 -	
681000	Afa für Grundstücke u. grundstücksgl. R.			31.361,97	31.361,97		38.570	7.208 -	
682000	Abschreibungen für bewegliche Sachen			5.009,77	5.009,77		4.908	102 +	
685000	Verzinsung des Anlagekapitals			34.904,44	34.904,44		55.663	20.758 -	
1.5610	Unterabschnitt 1.5610 - Einnahmen		90,00	16.202,58	15.528,88	763,70	15.240	2.694 +	
1.5610	Unterabschnitt 1.5610 - Ausgaben		2.034,84	125.888,79	126.152,94	1.770,69	159.011	1.731 -	
	Unterabschnitt 1.5610 - Ergebnis			109.686,21-	110.624,06-		143.772-	1.709 +	
								34.832 -	

Haushaltsstelle		HW	Reste vom Vorjahr	SOLL	IST	Neue Reste	Haushaltsansatz incl. Veränd.	Planvergleich mehr+/wenig.-	Zulässige Mehrausgaben
Nummer	Bezeichnung								
1.5620	Stadien und Sportplätze								
150000	Rückersätze			0,00	0,00		100	100 -	
277000	Auflösung v. Zuweisungen und Zuschüssen			296,34	296,34		297	1 -	
510000	Unterhaltung des sonst, unbew. Vermögens	K	600,25	2.691,49	3.291,74		10.500	7.809 -	
520000	Inventarunterhaltung, Beschaffungen			0,00	0,00		100	100 -	
530000	Mieten und Pachten für bewegliche Sachen und Grundstücke			380,00	380,00		400	20 -	
540000	Bewirtschaftungskosten	K	3.448,83	2.897,19	4.429,39	K	4.650	1.753 -	
640000	Steuern, Versicherungen, Schadensfälle			19,87	19,87		20	0 -	
679000	Innere Verrechnungen			4.915,43	4.915,43		2.323	2.593 +	
681000	Afa f. Grundstücke u. grundstücksgl. Rechte			540,37	540,37		541	1 -	
685000	Verzinsung des Anlagekapitals			8.163,24	8.163,24		12.301	4.137 -	
1.5620	Unterabschnitt 1.5620 - Einnahmen	K	4.049,08	296,34	296,34	K	397	101 -	
1.5620	Unterabschnitt 1.5620 - Ausgaben			19.607,59	21.740,04		30.834	2.593 +	
	Unterabschnitt 1.5620 - Ergebnis			19.311,25-	21.443,70-		30.437-	13.819 -	

Haushaltsstelle Nummer	Bezeichnung	HW	Reste vom Vorjahr	SOLL	IST	Neue Reste	Haushaltsansatz incl. Veränd.	Planvergleich mehr+/wenig -	Zulässige Mehrausgaben
1.5621	Vermietung Clubheim FVB								
150000	Sonstige Verw.-u. Betriebseinnahmen		K 2.916,29	4.442,11	6.950,81	K 407,59	5.000	558 -	
540000	Bewirtschaftungskosten			4.441,20	4.441,20		5.000	559 -	
1.5621	Unterabschnitt 1.5621 - Einnahmen		K 2.916,29	4.442,11	6.950,81	K 407,59	5.000	558 -	
1.5621	Unterabschnitt 1.5621 - Ausgaben			4.441,20	4.441,20		5.000	559 -	
	Unterabschnitt 1.5621 - Ergebnis			0,91	2.509,61		0		
	Abschnitt 1.56 - Einnahmen		K 3.006,29	20.941,03	22.776,03	K 1.171,29	20.637	2.694 +	
	Abschnitt 1.56 - Ausgaben		K 6.083,92	149.937,58	152.334,18	K 3.687,32	194.846	2.390 -	
	Abschnitt 1.56 - Ergebnis			128.996,55-	129.558,15-		174.209-	4.302 +	
								49.210 -	

Haushaltsstelle		HW	Reste vom Vorjahr	SOLL	IST	Neue Reste	Haushaltsansatz incl. Veränd.	Planvergleich mehr+/wenig-	Zulässige Mehrausgaben
Nummer	Bezeichnung								
1.5710	Waldterrassenbad Biberach								
110000	Benutzungsgebühren und ähnliche Entgelte			63.725,04	63.725,04		65.000	1.275 -	
140000	Mieten und Pachten			4.970,09	4.970,09		5.000	30 -	
152000	Vermischte Einnahmen			0,00	0,00		300	300 -	
153000	Schadenersätze	K	7.445,96	0,00	7.445,96		0		
169000	Innere Verrechnungen innerhalb des VwH			82.623,60	82.623,60		59.806	22.818 +	
277000	Auflösung v. Zuweisungen und Zuschüssen			2.864,16	2.864,16		2.762	102 +	
414000	Vergütungen der Beschäftigten			125.607,14	125.607,14		139.300	13.693 -	
434000	Beitr. zur Versorgungskasse			10.014,65	10.014,65		11.800	1.785 -	
444000	für Beschäftigte			25.333,57	25.333,57		28.400	3.066 -	
500000	Sozialversicherung für Beschäftigte			44.440,41	44.440,41		38.150	6.290 +	
501000	Unterh. der Grundstücke u. baul. Anlagen			5.431,80	5.431,80		2.000	3.432 +	
503000	Gärtnerische Anlagen			5.706,56	5.706,56		6.850	1.143 -	
520000	Unterhaltung der Maschinenanlagen			6.029,38	6.029,38		5.500	529 +	
540000	Inventarunterhaltung, Beschaffungen			41.267,06	40.313,12	K	37.110	4.157 +	
562000	Bewirtschaftungskosten	K	2.388,67	3.237,50	3.237,50		2.700	538 +	
562000	Aus- und Fortbildung, Umschulung			2.770,13	2.770,13		2.730	40 +	
640000	Steuern, Versicherungen, Schadenfälle			4.753,51	4.753,51	K	3.655	1.299 +	
650000	Geschäftsausgaben	K	75,06	1.071,82	1.071,82		1.300	228 -	
652000	Post- und Fernmeldegebühren			117,65	117,65		600	482 -	
654000	Dienstreisen			52.190,56	52.190,56		38.221	13.970 +	
679000	Innere Verrechnungen			34.277,48	34.277,48		34.319	42 -	
681000	Afa f. Grundstücke u. grundstücksgl. Rechte			7.123,76	7.123,76		6.018	1.106 +	
682000	Abschreibungen für bewegliche Sachen			18.751,65	18.751,65		31.868	13.117 -	
685000	Verzinsung des Anlagekapitals								
1.5710	Unterabschnitt 1.5710 - Einnahmen	K	7.445,96	154.182,89	161.628,85		132.868	22.920 +	
1.5710	Unterabschnitt 1.5710 - Ausgaben	K	2.463,73	388.324,77	387.170,69	K	390.521	1.605 -	
	Unterabschnitt 1.5710 - Ergebnis			234.141,88-	225.541,84-		257.654-	31.360 +	
	Abschnitt 1.57 - Einnahmen	K	7.445,96	154.182,89	161.628,85		132.868	22.920 +	
	Abschnitt 1.57 - Ausgaben	K	2.463,73	388.324,77	387.170,69	K	390.521	1.605 -	
	Abschnitt 1.57 - Ergebnis			234.141,88-	225.541,84-		257.654-	31.360 +	
								33.557 -	

Haushaltsstelle Nummer	Bezeichnung	HW	Reste vom Vorjahr	SOLL	IST	Neue Reste	Haushaltsansatz incl. Veränd.	Planvergleich mehr+/wenig.-	Zulässige Mehrausgaben
152000	Vermischte Einnahmen			781,99	266,24	K			282 +
414000	Vergütungen der Beschäftigten			4.966,62	4.966,62			500	433 -
434000	Beitr. zur Versorgungskasse für Beschäftigte			414,68	414,68			500	85 -
444000	Beiträge zur gesetzl. Sozialversicherung für Beschäftigte			1.499,30	1.499,30			1.400	99 +
510000	Unterhaltung des sonst. unbew. Vermögens			6.117,20	6.117,20			5.000	1.117 +
520000	Inventoryerhaltung, Beschaffungen			1.792,97	1.792,97			200	1.593 +
540000	Bewirtschaftungskosten		K	3.801,97	3.825,18	K		1.400	2.402 +
640000	Steuern, Versicherungen, Schadensfälle		602,49	25,28	25,28			80	55 -
679000	Innere Verrechnungen			102.142,58	102.142,58			93.278	8.865 +
1.5800	Unterabschnitt 1.5800 - Einnahmen			781,99	266,24	K		500	282 +
1.5800	Unterabschnitt 1.5800 - Ausgaben		K	120.760,60	120.783,81	K		107.258	14.076 +
	Unterabschnitt 1.5800 - Ergebnis			119.978,61-	120.517,57-			106.758-	573 -
	Abschnitt 1.58 - Einnahmen			781,99	266,24	K		500	282 +
	Abschnitt 1.58 - Ausgaben		K	120.760,60	120.783,81	K		107.258	14.076 +
	Abschnitt 1.58 - Ergebnis			119.978,61-	120.517,57-			106.758-	573 -

Haushaltsstelle		HW	Reste vom Vorjahr	SOLL	IST	Neue Reste	Haushaltsansatz incl. Veränd.	Planvergleich mehr+/wenig.-	Zulässige Mehrausgaben
Nummer	Bezeichnung								
1.5900	Sonstige Erholungseinrichtungen								
500000	Unterh. der Grundstücke u. baul. Anlagen		779,45	779,45			2.700	1.921 -	
510000	Unterhaltung des sonstigen unbeweglichen Vermögens		197,23	197,23			0	197 +	
540000	Bewirtschaftungskosten	K	1.523,68	1.242,43	K	1.523,68	1.250	274 +	
679000	Innere Verrechnungen		19.235,71	19.235,71			6.813	12.423 +	
1.5900	Unterabschnitt 1.5900 - Einnahmen		0,00	0,00			0	12.894 +	
1.5900	Unterabschnitt 1.5900 - Ausgaben	K	21.736,07	21.454,82	K	1.523,68	10.763	1.921 -	
	Unterabschnitt 1.5900 - Ergebnis		21.736,07-	21.454,82-			10.763-		

Haushaltsstelle Nummer	Bezeichnung	HW	Reste vom Vorjahr	SOLL	IST	Neue Reste	Haushaltsansatz incl. Veränd.	Planvergleich mehr+/wenig.-	Zulässige Mehrausgaben
1.5901	Minigolf								
140000	Mieten und Pachten			1.992,40	1.992,40		1.840	152 +	
152000	Vermischte Einnahmen			0,00	0,00		100	100 -	
500000	Unterh. d.Grundstücke u.baul.Anlagen			8.859,51	8.859,51		0	8.860 +	
520000	Beschaffungen			59,75	59,75		100	40 -	
540000	Bewirtschaftungskosten	K	115,26	397,52	325,19	K	500	102 -	
640000	Steuern, Versicherungen, Schadensfälle			85,57	85,57		52	34 +	
650000	Geschäftsausgaben			56,65	56,65		0	57 +	
679000	Innere Verrechnungen			16.253,68	16.253,68		0	16.254 +	
1.5901	Unterabschnitt 1.5901 - Einnahmen			1.992,40	1.992,40		1.940	152 +	
1.5901	Unterabschnitt 1.5901 - Ausgaben	K	115,26	25.712,68	25.640,35	K	652	25.203 +	
	Unterabschnitt 1.5901 - Ergebnis			23.720,28-	23.647,95-		1.288	143 -	
	Abschnitt 1.59 - Einnahmen			1.992,40	1.992,40		1.940	152 +	
	Abschnitt 1.59 - Ausgaben	K	1.357,69	47.448,75	47.095,17	K	11.415	38.097 +	
	Abschnitt 1.59 - Ergebnis			45.456,35-	45.102,77-		9.475-	2.063 -	
	Einzelplan 1.5 - Einnahmen	K	10.452,25	177.898,31	186.663,52	K	156.044	26.048 +	
	Einzelplan 1.5 - Ausgaben	K	10.982,83	724.617,94	726.005,09	K	727.340	4.194 -	
	Einzelplan 1.5 - Ergebnis			546.719,63-	539.341,57-		571.296-	89.889 +	
								92.611 -	

Haushaltsstelle		HW	Reste vom Vorjahr	SOLL	IST	Neue Reste	Haushaltsansatz incl. Veränd.	Planvergleich mehr+/wenig -	Zulässige Mehrausgaben
Nummer	Bezeichnung								
1.6100	Orts- und Regionalplanung								
152000	Vermischte Einnahmen			0,00	0,00		5.000	5.000 -	
577000	Aufstellen von Bebauungsplänen			20.111,09	20.111,09		15.000	5.111 +	
630000	Kosten Geo-Informationssystem			10.336,31	9.986,31	K 350,00	3.000	7.336 +	
713000	Umlage an Verwaltungsgemeinschaft		K 802,37	7.126,00	7.928,37		12.000	4.874 -	
1.6100	Unterabschnitt 1.6100 - Einnahmen			0,00	0,00		5.000	5.000 -	
1.6100	Unterabschnitt 1.6100 - Ausgaben		K 802,37	37.573,40	38.025,77	K 350,00	30.000	12.447 +	
	Unterabschnitt 1.6100 - Ergebnis			37.573,40-	38.025,77-		25.000-	4.874 -	

Haushaltsstelle Nummer	Bezeichnung	HW	Reste vom Vorjahr	SOLL	IST	Neue Reste	Haushaltsansatz incl. Veränd.	Planvergleich mehr+/wenig.-	Zulässige Mehrausgaben
1.6120	Vermessung								
520000	Inventarunterhaltung, Beschaffungen			0,00	0,00		5.000	5.000 -	
572000	Fortführungsvermessung			827,88	827,88		3.000	2.172 -	
1.6120	Unterabschnitt 1.6120 - Einnahmen			0,00	0,00		0		
1.6120	Unterabschnitt 1.6120 - Ausgaben			827,88	827,88		8.000	7.172 -	
	Unterabschnitt 1.6120 - Ergebnis			827,88-	827,88-		8.000-		

Haushaltsstelle Nummer Bezeichnung	HW	Reste vom Vorjahr	SOLL	IST	Neue Reste	Haushaltsansatz incl. Veränd.	Planvergleich mehr+/wenig.-	Zulässige Mehrausgaben
1.6150 Entwicklungsmaßnahmen								
152000 Vermischte Einnahmen			0,00	0,00		100	100 -	
577000 Planung Dorfentwicklung			668,34	668,34		2.000	1.332 -	
1.6150 Unterabschnitt 1.6150 - Einnahmen			0,00	0,00		100	100 -	
1.6150 Unterabschnitt 1.6150 - Ausgaben			668,34	668,34		2.000	1.332 -	
1.6150 Unterabschnitt 1.6150 - Ergebnis			668,34-	668,34-		1.900-		
Abschnitt 1.61 - Einnahmen			0,00	0,00		5.100	5.100 -	
Abschnitt 1.61 - Ausgaben	K	802,37	39.069,62	39.521,99	350,00	40.000	12.447 +	
Abschnitt 1.61 - Ergebnis			39.069,62-	39.521,99-		34.900-	13.378 -	

Haushaltsstelle		HW	Reste vom Vorjahr	SOLL	IST	Neue Reste	Haushaltsansatz incl. Veränd.	Planvergleich mehr+/wenig-	Zulässige Mehrausgaben
Nummer	Bezeichnung								
1.6300	Gemeindestrassen								
152000	Vermischte Einnahmen			107,22	107,22		500	393 -	
171000	Zuweisungen vom Land			57.063,70	57.063,70		82.288	25.224 -	
510000	Unterh. d. sonst.unbew.Vermögens	K	42,96	30.800,44	30.843,40		69.005	38.205 -	
520000	Geräte,Ausstattung, Einrichtung			1.732,85	1.732,85		0	1.733 +	
525000	Verkehrszeichen, Schilder etc.			10.738,96	10.738,96		4.000	6.739 +	
540000	Bewirtschaftungskosten			5.810,38	5.881,20	K	7.000	1.190 -	
640000	Steuern, Versicherungen, Schadensfälle	K	96,66	183,64	183,64		45	139 +	
650000	Geschäftsausgaben			30,05	30,05		0	30 +	
655000	Sachverständigenkosten			2.327,52	2.327,52		8.000	5.672 -	
679000	Innere Verrechnungen u. Straßentwässerung			138.846,04	138.846,04		125.480	13.366 +	
1.6300	Unterabschnitt 1.6300 - Einnahmen			57.170,92	57.170,92		82.788	25.617 -	
1.6300	Unterabschnitt 1.6300 - Ausgaben	K	139,62	190.469,88	190.583,66	K	213.530	22.007 +	
	Unterabschnitt 1.6300 - Ergebnis			133.298,96-	133.412,74-		130.742-	45.067 -	
	Abschnitt 1.63 - Einnahmen			57.170,92	57.170,92		82.788	25.617 -	
	Abschnitt 1.63 - Ausgaben	K	139,62	190.469,88	190.583,66	K	213.530	22.007 +	
	Abschnitt 1.63 - Ergebnis			133.298,96-	133.412,74-		130.742-	45.067 -	

Beträge in EUR

Haushaltsstelle		HW	Reste vom Vorjahr	SOLL	IST	Neue Reste	Haushaltsansatz incl. Veränd.	Planvergleich mehr+/wenig.-	Zulässige Mehrausgaben
Nummer	Bezeichnung								
1.6700	Straßenbeleuchtung								
150000	Sonstige Verw.-und Betriebseinnahmen			0,00	0,00		100	100 -	
510000	Unterh. d.sonst.unbew.Vermögens			4.454,88	4.454,88		4.000	455 +	
540000	Bewirtschaftungskosten			32.261,86	32.903,67	641,81- K	30.300	1.962 +	
679000	Innere Verrechnungen			2.949,26	2.949,26		6.225	3.275 -	
1.6700	Unterabschnitt 1.6700 - Einnahmen			0,00	0,00		100	100 -	
1.6700	Unterabschnitt 1.6700 - Ausgaben			39.666,00	40.307,81	641,81- K	40.525	2.417 +	
	Unterabschnitt 1.6700 - Ergebnis			39.666,00-	40.307,81-		40.425-	3.275 -	

Haushaltsstelle Nummer	Bezeichnung	HW	Reste vom Vorjahr	SOLL	IST	Neue Reste	Haushaltsansatz incl. Veränd.	Planvergleich mehr+/wenig.-	Zulässige Mehrausgaben
1.6750	Strassenreinigung								
540000	Bewirtschaftungskosten			330,00	330,00		700	370 -	
579000	Winterdienst			2.218,62	2.218,62		8.350	6.131 -	
679000	Innere Verrechnungen			8.159,61	8.159,61		11.799	3.639 -	
1.6750	Unterabschnitt 1.6750 - Einnahmen			0,00	0,00		0		
1.6750	Unterabschnitt 1.6750 - Ausgaben			10.708,23	10.708,23		20.849	10.141 -	
	Unterabschnitt 1.6750 - Ergebnis			10.708,23-	10.708,23-		20.849-		
	Abschnitt 1.67 - Einnahmen			0,00	0,00		100	100 -	
	Abschnitt 1.67 - Ausgaben			50.374,23	51.016,04	K	61.374	2.417 +	
	Abschnitt 1.67 - Ergebnis			50.374,23-	51.016,04-		61.274-	13.416 -	

Haushaltsstelle		HW	Reste vom Vorjahr	SOLL	IST	Neue Reste	Haushaltsansatz incl. Veränd.	Planvergleich mehr+/wenig.-	Zulässige Mehrausgaben
Nummer	Bezeichnung								
1.6900	Wasserläufe, Wasserbau								
140000	Nutzung Mühibach		302,37	200,11-	102,26		240	440 -	
161000	Erst. für Ausgaben des VWH vom Land	K	67.114,18	59.936,07	0,00	K 127.050,25	70.500	10.564 -	
510000	Unterhaltung des sonst. unbew. Vermögens	K		67.738,31	67.738,31		131.000	63.262 -	
679000	Innere Verrechnungen			17.302,31	17.302,31		12.945	4.357 +	
1.6900	Unterabschnitt 1.6900 - Einnahmen	K	67.416,55	59.735,96	102,26	K 127.050,25	70.740	11.004 -	
1.6900	Unterabschnitt 1.6900 - Ausgaben			85.040,62	85.040,62		143.945	4.357 +	
	Unterabschnitt 1.6900 - Ergebnis			25.304,66-	84.938,36-		73.205-	63.262 -	
	Abschnitt 1.69 - Einnahmen	K	67.416,55	59.735,96	102,26	K 127.050,25	70.740	11.004 -	
	Abschnitt 1.69 - Ausgaben			85.040,62	85.040,62		143.945	4.357 +	
	Abschnitt 1.69 - Ergebnis			25.304,66-	84.938,36-		73.205-	63.262 -	
	Einzelplan 1.6 - Einnahmen	K	67.416,55	116.906,88	57.273,18	K 127.050,25	158.728	41.821 -	
	Einzelplan 1.6 - Ausgaben	K	941,99	364.954,35	366.162,31	K 265,97-	458.849	41.228 +	
	Einzelplan 1.6 - Ergebnis			248.047,47-	308.889,13-		300.121-	135.122 -	

Einzelplan 7 Öffentliche Einrichtungen Wirtschaftsförderung

UA.7000 Abwasserbeseitigung

Finanzkreis: 1000 Gemeinde Biberach

Beträge in EUR

Haushaltsstelle Nummer	Bezeichnung	HW	Reste vom Vorjahr	SOLL	IST	Neue Reste	Haushaltsansatz incl. Veränd.	Planvergleich mehr+/wenig.-	Zulässige Mehrausgaben
1.7000	Abwasserbeseitigung								
110000	Abwassergebühr		K 87.227,71	276.012,82	336.234,30	K 27.006,23	320.000	43.987 -	
111000	Kleinleiterabgabe			977,07	977,07		800	177 +	
152000	Vermischte Einnahmen			0,00	0,00		100	100 -	
153000	Schadenersätze			0,00	0,00		100	100 -	
169000	Straßenentwässerungskostenanteil			71.832,37	71.832,37		79.584	7.752 -	
276000	Auflösung v. Beiträgen und äbnl. Entgelten			76.252,63	76.252,63		77.800	1.547 -	
277000	Auflösung von Zuweisungen und Zuschüssen			25.375,06	25.375,06		20.272	5.104 +	
500000	Unterf. d. Grundstücke u. baul. Anlagen			147,56	147,56		3.500	3.352 -	
510000	Unterhaltung des Kanalnetzes			43.692,48	29.174,48	K 14.518,00	41.000	2.692 +	
520000	Inventarunterhaltung, Beschaffungen			3.175,60	3.175,60		4.400	1.224 -	
540000	Bewirtschaftungskosten			3.526,73	3.494,54	K 32,19	5.000	1.473 -	
577000	Generalentwässerungsplan			0,00	0,00		1.000	1.000 -	
630000	Kosten Datenverarbeitung			18.995,99	7.879,97	K 11.116,02	900	18.096 +	
640000	Steuern, Versicherungen, Schadensfälle			363,17	363,17		1.550	1.187 -	
650000	Geschäftsausgaben		K 2.713,99	8.904,26	10.971,41	K 646,84	1.000	7.904 +	
652000	Post- und Fernmeldegebühren			579,90	579,90		800	220 -	
655000	Sachverständigen-, Gerichtskosten u.ä.			26,95	26,95		1.000	973 -	
679000	Innere Verrechnungen			39.430,67	39.430,67		25.082	14.349 +	
681000	Afa f. Grundstücke u. grundstücksgl. Rechte			164.991,87	164.991,87		156.273	8.719 +	
685000	Verzinsung des Anlagekapitals			83.269,57	83.269,57		118.488	35.218 -	
713000	Umlage an Zweckverband		K 6.469,85	143.439,04	149.908,89		155.100	11.661 -	
1.7000	Unterabschnitt 1.7000 - Einnahmen		K 87.227,71	450.449,95	510.671,43	K 27.006,23	498.656	5.281 +	
1.7000	Unterabschnitt 1.7000 - Ausgaben		K 9.183,84	510.543,79	493.414,58	K 26.313,05	515.093	53.486 -	
	Unterabschnitt 1.7000 - Ergebnis			60.093,84-	17.256,85		16.437-	56.309 -	
	Abschnitt 1.70 - Einnahmen		K 87.227,71	450.449,95	510.671,43	K 27.006,23	498.656	5.281 +	
	Abschnitt 1.70 - Ausgaben		K 9.183,84	510.543,79	493.414,58	K 26.313,05	515.093	53.486 -	
	Abschnitt 1.70 - Ergebnis			60.093,84-	17.256,85		16.437-	51.761 +	
								56.309 -	

Haushaltsstelle		HW	Reste vom Vorjahr	SOLL	IST	Neue Reste	Haushaltsansatz incl. Veränd.	Planvergleich mehr+/wenig,-	Zulässige Mehrausgaben
Nummer	Bezeichnung								
1.7210	Abfallbeseitigung								
162000	Erst. f. Ausg. des VWH v. Gemeinden u. GV			2.341,00	2.577,00		2.200	141 +	
662000	Vermischte Ausgaben	K	236,00	0,00	0,00		100	100 -	
700000	Zuschuss Altpapiersammlungen			842,75	842,75		900	57 -	
1.7210	Unterschnitt 1.7210 - Einnahmen	K	236,00	2.341,00	2.577,00		2.200	141 +	
1.7210	Unterschnitt 1.7210 - Ausgaben			842,75	842,75		1.000	157 -	
	Unterschnitt 1.7210 - Ergebnis			1.498,25	1.734,25		1.200		
	Abschnitt 1.72 - Einnahmen	K	236,00	2.341,00	2.577,00		2.200	141 +	
	Abschnitt 1.72 - Ausgaben			842,75	842,75		1.000	157 -	
	Abschnitt 1.72 - Ergebnis			1.498,25	1.734,25		1.200		

Haushaltsstelle		HW	Reste vom Vorjahr	SOLL	IST	Neue Reste	Haushaltsansatz incl. Veränd.	Planvergleich mehr+/wenig.-	Zulässige Mehrausgaben
Nummer	Bezeichnung								
1.7300	Märkte								
140000	Mieten und Pachten		K 1.500,00	1.500,00	K	1.500,00	3.500	2.000 -	
152000	Vermischte Einnahmen		K 2.000,00	0,00			100	100 -	
520000	Inventarunterhaltung/Beschaffungen			3.120,98			2.000	1.121 +	
640000	Steuern, Versicherungen, Schadensfälle			0,00			500	500 -	
658000	Sonstige Geschäftsausgaben		K 1.297,10	1.046,49	K	466,75	500	546 +	
679000	Innere Verrechnungen			14.254,74			14.834	579 -	
1.7300	Unterabschnitt 1.7300 - Einnahmen		K 3.500,00	3.500,00	K	1.500,00	3.600	2.100 -	
1.7300	Unterabschnitt 1.7300 - Ausgaben		K 1.297,10	18.422,21	K	466,75	17.834	1.667 +	
	Unterabschnitt 1.7300 - Ergebnis			16.922,21-			14.234-	1.079 -	
	Abschnitt 1.73 - Einnahmen		K 3.500,00	1.500,00	K	1.500,00	3.600	2.100 -	
	Abschnitt 1.73 - Ausgaben		K 1.297,10	18.422,21	K	466,75	17.834	1.667 +	
	Abschnitt 1.73 - Ergebnis			16.922,21-			14.234-	1.079 -	

Haushaltsstelle		HW	Reste vom Vorjahr	SOLL	IST	Neue Reste	Haushaltsansatz incl. Veränd.	Planvergleich mehr+/wenig.-	Zulässige Mehrausgaben
Nummer	Bezeichnung								
1.7500	Bestattungswesen								
100000	Verwaltungsgebühren			150,00	150,00		300	150 -	
110000	Bestattungsgebühren	K	450,00	8.140,00	8.140,00		12.000	3.960 -	
111000	Benutzungsgebühren	K	75,00	3.470,00	3.395,00	K	6.000	2.530 -	
112000	Entgelte für Grabplätze	K	1.100,00	9.929,25	10.976,75	K	19.000	9.071 -	
152000	Vermischte Einnahmen			423,48	423,48		500	77 -	
160000	Erstattungen für Ausg. des VWVH vom Bund			193,86	193,86		190	4 +	
277000	Auflösung v. Zuweisungen und Zuschüssen			3.323,03	3.323,03		3.323		
414000	Vergütungen der Beschäftigten			1.549,77	1.549,77		1.500	50 +	
434000	Beiträge zur Versorgungskasse für Beschäftigte			128,62	128,62		200	71 -	
444000	Beiträge zur gesetzlichen Sozialversicherung für Beschäftigte			310,45	310,45		350	40 -	
500000	Unterh. d. Grundstücke u. baul. Anlagen			524,94	524,94		6.600	6.075 -	
510000	Unterhaltung der Friedhofanlagen			412,51	412,51		2.700	2.287 -	
511000	Kriegsgräberpflege			0,00	0,00		180	180 -	
520000	Inventarunterhaltung, Beschaffungen			6,49	6,49		300	294 -	
540000	Bewirtschaftungskosten	K	193,40	5.481,62	5.522,07	K	5.700	218 -	
640000	Steuern, Versicherungen, Schadensfälle			449,44	449,44		410	39 +	
650000	Bürobedarf			1.862,79	1.862,79		4.050	2.187 -	
679000	Innere Verrechnungen			40.730,46	40.730,46		35.821	4.909 +	
681000	Afa f. Grundstücke u. grundstücksgl. Rechte			11.831,79	11.831,79		11.598	234 +	
682000	Abschreibungen für bewegliche Sachen			357,26	357,26		298	60 +	
685000	Verzinsung des Anlagekapitals			14.682,48	14.682,48		22.735	8.053 -	
1.7500	Unterabschnitt 1.7500 - Einnahmen	K	1.625,00	25.529,62	26.602,12	K	41.313	4 +	
1.7500	Unterabschnitt 1.7500 - Ausgaben	K	193,40	78.328,62	78.369,07	K	92.442	15.787 -	
	Unterabschnitt 1.7500 - Ergebnis			52.799,00-	51.766,95-		51.129-	5.292 +	
	Abschnitt 1.75 - Einnahmen	K	1.625,00	25.529,62	26.602,12	K	41.313	4 +	
	Abschnitt 1.75 - Ausgaben	K	193,40	78.328,62	78.369,07	K	92.442	15.787 -	
	Abschnitt 1.75 - Ergebnis			52.799,00-	51.766,95-		51.129-	5.292 +	

Haushaltsstelle	HW	Reste vom Vorjahr	SOLL	IST	Neue Reste	Haushaltsansatz incl. Veränd.	Planvergleich mehr+/wenig.-	Zulässige Mehrausgaben
Nummer	Bezeichnung							
1.7620	Uhrenanlagen							
500000	Unterh. d. Grundstücke u. baul. Anlagen		848,47	848,47		500	348 +	
1.7620	Unterabschnitt 1.7620 - Einnahmen		0,00	0,00		0		
1.7620	Unterabschnitt 1.7620 - Ausgaben		848,47	848,47		500	348 +	
	Unterabschnitt 1.7620 - Ergebnis		848,47-	848,47-		500-		

Haushaltsstelle Nummer	Bezeichnung	HW	Reste vom Vorjahr	SOLL	IST	Neue Reste	Haushaltsansatz incl. Veränd.	Planvergleich mehr+/wenig. -	Zulässige Mehrausgaben
1.7630	Anschlagsäulen								
140000	Mieten und Pachten		K 450,00	3.900,00	3.900,00	K 450,00	4.500	600 -	
1.7630	Unterabschnitt 1.7630 - Einnahmen		K 450,00	3.900,00	3.900,00	K 450,00	4.500	600 -	
1.7630	Unterabschnitt 1.7630 - Ausgaben			0,00	0,00		0		
	Unterabschnitt 1.7630 - Ergebnis			3.900,00	3.900,00		4.500		
	Abschnitt 1.76 - Einnahmen		K 450,00	3.900,00	3.900,00	K 450,00	4.500	600 -	
	Abschnitt 1.76 - Ausgaben			848,47	848,47		500	348 +	
	Abschnitt 1.76 - Ergebnis			3.051,53	3.051,53		4.000		

Haushaltsstelle		HW	Reste vom Vorjahr	SOLL	IST	Neue Reste	Haushaltsansatz incl. Veränd.	Planvergleich mehr+/wenig.-	Zulässige Mehrausgaben
Nummer	Bezeichnung								
1.7700	Bauhof, Fuhrpark								
110000	Ertgelte			0,00	0,00		50	50 -	
152000	Vermischte Einnahmen	K	668,90	25.275,88	25.944,78		3.900	21.376 +	
155000	Schadenfälle			1.524,09	1.524,09		0	1.524 +	
169000	Innere Verrechnungen innerhalb des VWH			415.779,65	415.779,65		411.481	4.298 +	
277000	Auflösung v. Zuweisungen und Zuschüssen			705,75	705,75		706		
414000	Vergütungen der Beschäftigten			199.190,12	199.190,12		203.300	4.110 -	
434000	Beiträge zur Versorgungskasse			17.277,87	17.277,87		18.700	1.422 -	
444000	Beiträge zur gesetzlichen Sozialversicherung für Beschäftigte			40.970,00	40.970,00		42.500	1.530 -	
450000	Beihilfen,			13,00	13,00		13		
500000	Unterstützung und dergleichen			10.175,37	10.175,37	K	2.500	7.754 +	
520000	Unterh. d.Grundstücke u.baul.Anlagen			16.205,91	15.884,26	K	11.200	5.006 +	
530000	Inventarunterhaltung, Beschaffungen	K	22,86	3.871,06	3.871,06		7.000	3.129 -	
540000	Mieten und Pachten für bewegliche Sachen und Grundstücke			10.827,96	11.152,09	K	8.800	2.028 +	
550000	Bewirtschaftungskosten	K	1.200,45	26.833,91	27.171,16	K	19.500	7.334 +	
560000	Haltung von Fahrzeugen			3.846,44	3.691,71	K	3.500	346 +	
560000	Dienst- und Schutzkleidung			0,00	0,00		1.000	1.000 -	
562000	Aus- und Fortbildung, Umschulung			942,39	942,39		1.000	58 -	
640000	Steuern, Versicherungen, Schadensfälle			2.297,79	2.049,26	K	800	1.498 +	
650000	Geschäftsausgaben	K	89,32	2.228,84	2.298,63		1.700	529 +	
652000	Post- und Fernmeldegebühren	K	69,79	0,00	0,00		300	300 -	
654000	Dienstreisen			0,00	0,00		600	600 -	
655000	Sachverständigen-, Gerichtskosten u.ä.			58.033,20	58.033,20		51.237	6.796 +	
679000	Innere Verrechnungen			17.309,11	17.309,11		16.412	897 +	
681000	Afa f.Grundstücke u.grundstücksgl. Rechte			17.671,22	17.671,22		14.278	3.393 +	
682000	Abschreibungen für bewegliche Sachen			15.513,05	15.513,05		26.219	10.706 -	
685000	Verzinsung des Anlagekapitals			443.285,37	443.954,27		416.137	27.198 +	
1.7700	Unterabschnitt 1.7700 - Einnahmen	K	668,90	443.285,37	443.213,50	K	430.560	35.580 +	
1.7700	Unterabschnitt 1.7700 - Ausgaben	K	2.792,05	443.285,37	443.213,50		22.855 -		
	Unterabschnitt 1.7700 - Ergebnis			0,00	740,77		14.423-		

Haushaltsstelle Nummer	Bezeichnung	HW	Reste vom Vorjahr	SOLL	IST	Neue Reste	Haushaltsansatz incl. Veränd.	Planvergleich mehr+/wenig.-	Zulässige Mehrausgaben
	Abschnitt 1.77 - Einnahmen		688,90	443.285,37	443.954,27		416.137	27.198 +	
	Abschnitt 1.77 - Ausgaben		2.792,05	443.285,37	443.213,50	2.863,92	430.560	35.580 + 22.855 -	
	Abschnitt 1.77 - Ergebnis			0,00	740,77		14.423-		

Haushaltsstelle		HW	Reste vom Vorjahr	SOLL	IST	Neue Reste	Haushaltsansatz incl. Veränd.	Planvergleich mehr+/wenig.-	Zulässige Mehrausgaben
Nummer	Bezeichnung								
1.7810	Feld- und Wirtschaftswege								
150000	Sonstige Verw.-und Betriebsinnahmen			0,00	0,00		200	200 -	
510000	Unterhalt.d.sonst. unbew. Vermögens			0,00	0,00		1.000	1.000 -	
679000	Innere Verrechnungen			1.081,39	1.081,39		7.649	6.568 -	
1.7810	Unterabschnitt 1.7810 - Einnahmen			0,00	0,00		200	200 -	
1.7810	Unterabschnitt 1.7810 - Ausgaben			1.081,39	1.081,39		8.649	7.568 -	
	Unterabschnitt 1.7810 - Ergebnis			1.081,39-	1.081,39-		8.449-		

Haushaltsstelle Nummer	Bezeichnung	HW	Reste vom Vorjahr	SOLL	IST	Neue Reste	Haushaltsansatz incl. Veränd.	Planvergleich mehr+/wenig.-	Zulässige Mehrausgaben
1.7820	Förderung der Landwirtschaft								
171000	Zuweisungen vom Land			4.585,61	4.585,61		4.000	586 +	
521000	Ökokonto			16.526,33	16.526,33		15.000	1.526 +	
716000	Zuw. u. Zuschüsse an private Unternehmen			13.431,17	13.431,17		14.300	869 -	
1.7820	Unterabschnitt 1.7820 - Einnahmen			4.585,61	4.585,61		4.000	586 +	
1.7820	Unterabschnitt 1.7820 - Ausgaben			29.957,50	29.957,50		29.300	1.526 +	
	Unterabschnitt 1.7820 - Ergebnis			25.371,89-	25.371,89-		25.300-	869 -	
	Abschnitt 1.78 - Einnahmen			4.585,61	4.585,61		4.200	586 +	
	Abschnitt 1.78 - Ausgaben			31.038,89	31.038,89		37.949	200 - 1.526 + 8.437 -	
	Abschnitt 1.78 - Ergebnis			26.453,28-	26.453,28-		33.749-		

Haushaltsstelle Nummer	Bezeichnung	HW	Reste vom Vorjahr	SOLL	IST	Neue Reste	Haushaltsansatz incl. Veränd.	Planvergleich mehr+/wenig.-	Zulässige Mehrausgaben
1.7900	Tourismus/Fremdenverkehr								
110100	Benutzungsgebühren u. ähnliche Entgelte			389,78	389,78		1.000	610 -	
120000	Kurtaxe		9,73	25.396,03	20.693,66	K	25.000	396 +	
151000	Vermittlungsgebühren		439,71	331,64	331,64		700	368 -	
152000	Vermischte Einnahmen		57,81	3.392,27	3.831,98	K	6.000	2.608 -	
520000	Beschaffung, Inven-tarunterhaltung			605,83	246,59	K	1.500	894 -	
578000	Werbung			31.416,75	31.416,75	K	30.900	517 +	
650000	Geschäftsausgaben		5.693,57	31.922,10	37.634,76	K	23.100	8.822 +	
654000	Dienstreisen			118,36	0,00	K	300	182 -	
655000	Sachverständigen-, Gerichtskosten u.ä.			0,00	0,00		500	500 -	
661000	Mitgliedsbeiträge an Verbände und Vereine			2.089,30	2.089,30		1.900	189 +	
679000	Innere Verrechnungen			20.166,56	20.166,56		16.467	3.700 +	
704000	Zuschuß an Heimat- u. Verkehrsverein			310,00	310,00		310		
1.7900	Unterabschnitt 1.7900 - Einnahmen		449,44	29.509,72	25.247,06	K	32.700	396 +	
1.7900	Unterabschnitt 1.7900 - Ausgaben		5.751,38	86.628,90	91.863,96	K	74.977	3.586 -	
	Unterabschnitt 1.7900 - Ergebnis			57.119,18-	66.616,90-		42.277-	13.228 +	
								1.576 -	

Haushaltsstelle Nummer	Bezeichnung	HW	Reste vom Vorjahr	SOLL	IST	Neue Reste	Haushaltsansatz incl. Veränd.	Planvergleich mehr+/wenig.-	Zulässige Mehrausgaben
1.7910	Sonstige Förderung von Wirtschaft und Verkehr								
152000	Vermischte Einnahmen			0,00	0,00		5.000	5.000 -	
510000	Unterh. d. sonst. unbew. Vermögens			1.465,19	1.465,19		6.500	5.035 -	
1.7910	Unterabschnitt 1.7910 - Einnahmen			0,00	0,00		5.000	5.000 -	
1.7910	Unterabschnitt 1.7910 - Ausgaben			1.465,19	1.465,19		6.500	5.035 -	
	Unterabschnitt 1.7910 - Ergebnis			1.465,19-	1.465,19-		1.500-		

Haushaltsstelle Nummer	Bezeichnung	HW	Reste vom Vorjahr	SOLL	IST	Neue Reste	Haushaltsansatz incl. Veränd.	Planvergleich mehr+/wenig,-	Zulässige Mehrausgaben
1.7920	Förderung des öffentl. Personennahverkehrs			4.851,64	4.851,64		5.400	548 -	
712000	Zuw. u. Zuschüsse an Gemeinde und GV			0,00	0,00		0		
1.7920	Unterabschnitt 1.7920 - Einnahmen			4.851,64	4.851,64		5.400	548 -	
1.7920	Unterabschnitt 1.7920 - Ausgaben			4.851,64	4.851,64		5.400		
	Abschnitt 1.79 - Einnahmen		K 449,44	29.509,72	25.247,06	K	37.700	396 +	
	Abschnitt 1.79 - Ausgaben		K 5.751,38	92.945,73	98.180,79	K	86.877	8.586 - 13.228 + 7.159 -	
	Abschnitt 1.79 - Ergebnis			63.436,01-	72.933,73-		49.177-		
	Einzelplan 1.7 - Einnahmen		K 94.157,05	961.101,27	1.021.037,49	K	1.008.306	33.606 +	
	Einzelplan 1.7 - Ausgaben		K 19.217,77	1.176.255,83	1.165.160,61	K	1.182.255	80.810 - 109.403 + 115.402 -	
	Einzelplan 1.7 - Ergebnis			215.154,56-	144.123,12-		173.949-		

Haushaltsstelle		HW	Reste vom Vorjahr	SOLL	IST	Neue Reste	Haushaltsansatz incl. Veränd.	Planvergleich mehr+/wenig.-	Zulässige Mehrausgaben
Nummer	Bezeichnung								
1.8100	Elektrizitätsversorgung								
210000	Gewinnanteile wirtsch. Unternehmen			5.582,77	5.582,77		6.000	417 -	
220000	Konzessionsabgaben			101.035,44	101.035,44		105.000	3.965 -	
641000	Steuern			342,91	342,91		500	157 -	
1.8100	Unterabschnitt 1.8100 - Einnahmen			106.618,21	106.618,21		111.000	4.382 -	
1.8100	Unterabschnitt 1.8100 - Ausgaben			342,91	342,91		500	157 -	
	Unterabschnitt 1.8100 - Ergebnis			106.275,30	106.275,30		110.500		

Haushaltsstelle Nummer	Bezeichnung	HW	Reste vom Vorjahr	SOLL	IST	Neue Reste	Haushaltsansatz incl. Veränd.	Planvergleich mehr+/wenig.-	Zulässige Mehrausgaben
1.8130	Gasversorgung								
220000	Konzessionsabgaben			4.737,57	4.737,57		5.500	762 -	
1.8130	Unterabschnitt 1.8130 - Einnahmen			4.737,57	4.737,57		5.500	762 -	
1.8130	Unterabschnitt 1.8130 - Ausgaben			0,00	0,00		0		
	Unterabschnitt 1.8130 - Ergebnis			4.737,57	4.737,57		5.500		

Haushaltsstelle		HW	Reste vom Vorjahr	SOLL	IST	Neue Reste	Haushaltsansatz incl. Veränd.	Planvergleich mehr+/wenig.-	Zulässige Mehrausgaben
Nummer	Bezeichnung								
1.8150	Wasserversorgung								
110000	Wassergebühren		K 90.946,59	318,36-	87.104,87	K 3.523,36	0	318 -	
152000	Vermischte Einnahmen		K 250,00	0,00	250,00		0		
220000	Konzessionsabgaben			24.016,89	24.016,89		20.000	4.017 +	
510000	Unterhaltung des Leitungsnetzes		K 308,46	0,00	308,46		0		
540000	Bewirtschaftungskosten		K 3.152,68-	0,00	3.152,68-		0		
562000	Aus- und Fortbildung,		K 51,10	0,00	51,10		0		
640000	Umschulung		K 712,00	0,00	712,00		0		
	Steuern, Versicherungen,								
650000	Schadensfälle		K 16.071,25	0,00	16.071,25		0		
652000	Geschäftsausgaben,		K 167,85	0,00	167,85		0		
	Post- und								
652000	Fernmeldegebühren		K 7.816,30	0,00	7.816,30		0		
713000	Fermi- und Umlagen an Zweckverband		K 91.196,59	23.698,53	111.371,76	K 3.523,36	20.000	4.017 +	
1.8150	Unterabschnitt 1.8150 - Einnahmen		K 21.974,28	0,00	21.974,28		0	318 -	
1.8150	Unterabschnitt 1.8150 - Ausgaben				89.397,48		20.000		
	Unterabschnitt 1.8150 - Ergebnis								
	Abschnitt 1.81 - Einnahmen		K 91.196,59	135.054,31	222.727,54	K 3.523,36	136.500	4.017 +	
	Abschnitt 1.81 - Ausgaben		K 21.974,28	342,91	22.317,19		500	5.463 -	
	Abschnitt 1.81 - Ergebnis			134.711,40	200.410,35		136.000	157 -	

Haushaltsstelle		HW	Reste vom Vorjahr	SOLL	IST	Neue Reste	Haushaltsansatz incl. Veränd.	Planvergleich mehr+/wenig.-	Zulässige Mehrausgaben
Nummer	Bezeichnung								
1.8550	Gemeindewald Biberach/Prinzbach								
130000	Einnahmen aus Verkauf			61.815,04	61.815,04		57.200	4.615 +	
140000	Mieten und Pachten			1.700,00	1.700,00		1.300	400 +	
152000	Vermischte Einnahmen			722,56	113,99	K	500	223 +	
171000	Zuweisungen vom Land		7,67-	1.380,20	1.380,20		0	1.380 +	
430000	Beitr. zur Versorgungskasse für Beamte			14.876,35	14.876,35		12.500	2.376 +	
450000	Beihilfen,			2.500,00	2.500,00		2.500		
510000	Unterstützung und dergleichen			4.856,72	4.856,72		5.000	143 -	
512000	Unterhaltung der Waidwege			0,00	0,00		500	500 -	
513000	Erholungseinrichtungen			294,00	294,00		1.000	706 -	
570000	Hiebskosten/Holzaufbereitung			6.012,48	6.012,48		6.000	12 +	
640000	Kulturkosten			2.823,08	2.823,08		4.000	1.177 -	
650000	Steuern, Versicherungen, Schadensfälle			0,00	0,00		300	300 -	
661000	Geschäftsausgaben			0,00	0,00		200	200 -	
679000	Mitgliedsbeiträge an Verbände und Vereine			5.035,00	5.035,00		4.467	568 +	
711000	Innere Verrechnungen			9.236,80	9.236,80		9.000	237 +	
	Forstverwaltungskostenbeitrag								
1.8550	Unterabschnitt 1.8550 - Einnahmen		K	65.617,80	65.009,23	K	59.000	6.618 +	
1.8550	Unterabschnitt 1.8550 - Ausgaben			45.634,43	45.634,43		45.467	3.194 +	
	Unterabschnitt 1.8550 - Ergebnis			19.983,37	19.374,80		13.533	3.026 -	
	Abschnitt 1.85 - Einnahmen		K	65.617,80	65.009,23	K	59.000	6.618 +	
	Abschnitt 1.85 - Ausgaben			45.634,43	45.634,43		45.467	3.194 +	
	Abschnitt 1.85 - Ergebnis			19.983,37	19.374,80		13.533	3.026 -	

Haushaltsstelle		HW	Reste vom Vorjahr	SOLL	IST	Neue Reste	Haushaltsansatz incl. Veränd.	Planvergleich mehr+/wenig,-	Zulässige Mehrausgaben
Nummer	Bezeichnung								
1.8810	Wohn- und Geschäftsgebäude								
140000	Mieten und Pachten			16.423,55	16.423,55		14.600	1.824 +	
152000	Vermischte Einnahmen			315,11	315,11		0	315 +	
161000	Erstattungen f. Ausg. d. VWH v. Land			24.643,47	24.643,47		3.000	21.643 +	
500000	Unterf. d. Grundstücke u. baul. Anlagen			32.103,32	32.103,32		1.500	30.603 +	
520000	Inventarunterhaltung,			25,95	25,95		300	274 -	
	Beschaffungen								
540000	Bewirtschaftungskosten	K	1.677,76	4.837,80	4.972,36	1.543,20	6.200	1.362 -	
640000	Steuern, Versicherungen, Schadensfälle			970,65	970,65		905	66 +	
655000	Sachverständigen-, Gerichts- u.ä. Kosten			58,78	58,78		0	59 +	
679000	Innere Verrechnungen			21.040,80	21.040,80		4.184	16.857 +	
685000	Verzinsung des Anlagekapitals			18.986,15	18.986,15		109	18.877 +	
1.8810	Unterabschnitt 1.8810 - Einnahmen			41.382,13	41.382,13		17.600	23.782 +	
1.8810	Unterabschnitt 1.8810 - Ausgaben	K	1.677,76	78.023,45	78.158,01	1.543,20	13.198	66.462 +	
	Unterabschnitt 1.8810 - Ergebnis			36.641,32-	36.775,88-		4.402	1.636 -	

Haushaltsstelle		HW	Reste vom Vorjahr	SOLL	IST	Neue Reste	Haushaltsansatz incl. Veränd.	Planvergleich mehr+/wenig.-	Zulässige Mehrausgaben
Nummer	Bezeichnung								
1.8811	Alte Fabrik								
140000	Mieten und Pachten	K	400,00	26.162,93	26.062,93	K	500,00	487 -	
152000	Vermischte Einnahmen	K	100,00	750,00	750,00	K	100,00	50 +	
277000	Auflösung v. Zuweisungen u. Zuschüssen			1.857,78	1.857,78		0	1.858 +	
500000	Unterh. d. Grundstücke u. baul. Anlagen			364,85	364,85		1.000	635 -	
520000	Geräte, Ausstattung, Einrichtung			759,85	759,85		1.000	240 -	
540000	Bewirtschaftungskosten	K	977,26	16.487,25	16.872,36	K	6.800	9.687 +	
640000	Steuern, Versicherungen, Schadensfälle	K	1.880,20	2.360,14	4.240,34		1.200	1.160 +	
650000	Geschäftsausgaben			56,65	56,65		0	57 +	
652000	Post- und Fernmeldegebühren	K	17,04	576,33	560,86	K	600	24 -	
655000	Sachverständigen-, Gerichts-u.ä. Kosten			270,00	270,00		0	270 +	
679000	Innere Verrechnungen			1.704,01	1.704,01		3.840	2.136 -	
681000	Afa für Grundstücke u. Grundstücksgl. Rechte			26.242,05	26.242,05		0	26.242 +	
682000	Abschreibungen für Bewegliche Sachen			1.275,74	1.275,74		0	1.276 +	
685000	Verzinsung des Anlagekapitals			20.090,06	20.090,06		0	20.090 +	
1.8811	Unterabschnitt 1.8811 - Einnahmen	K	500,00	28.770,71	28.670,71	K	600,00	1.908 +	
1.8811	Unterabschnitt 1.8811 - Ausgaben	K	2.874,50	70.186,93	72.436,77	K	624,66	487 -	
	Unterabschnitt 1.8811 - Ergebnis			41.416,22-	43.766,06-		14.440	58.782 +	
							12.910	3.035 -	

Haushaltsstelle		HW	Reste vom Vorjahr	SOLL	IST	Neue Reste	Haushaltsansatz incl. Veränd.	Planvergleich mehr+/wenig.-	Zulässige Mehrausgaben
Nummer	Bezeichnung								
1.8820	Sonstiges Grundvermögen								
140000	Mieten und Pachten			3.061,24	3.061,24		3.500	439 -	
152000	Vermischte Einnahmen			510,00	510,00		0	510 +	
500000	Unterh. d.Grundstücke u.baul.Anlagen			20.454,54	11.084,67	K	9.000	11.455 +	
640000	Steuern, Versicherungen, Schadensfälle			1.588,64	1.588,64		1.650	61 -	
658000	Sonstige			0,00	0,00		500	500 -	
679000	Geschäftsausgaben Innere Verrechnungen			131,08	131,08		0	131 +	
1.8820	Unterabschnitt 1.8820 - Einnahmen			3.571,24	3.571,24		3.500	510 +	
1.8820	Unterabschnitt 1.8820 - Ausgaben			22.174,26	12.804,39	K	11.150	439 - 11.586 +	
	Unterabschnitt 1.8820 - Ergebnis			18.603,02-	9.233,15-		7.650-	561 -	
	Abschnitt 1.88 - Einnahmen	K	500,00	73.724,08	73.624,08	K	48.450	26.200 +	
	Abschnitt 1.88 - Ausgaben	K	4.552,26	170.384,64	163.399,17	K	38.788	926 - 136.829 +	
	Abschnitt 1.88 - Ergebnis			96.660,56-	89.775,09-		9.662	5.233 -	
	Einzelplan 1.8 - Einnahmen	K	91.688,92	274.396,19	361.360,85	K	243.950	36.835 +	
	Einzelplan 1.8 - Ausgaben	K	26.526,54	216.361,98	231.350,79	K	84.755	6.388 - 140.023 +	
	Einzelplan 1.8 - Ergebnis			58.034,21	130.010,06		159.195	8.416 -	

Haushaltsstelle		HW	Reste vom Vorjahr	SOLL	IST	Neue Reste	Haushaltsansatz incl. Veränd.	Planvergleich mehr+/wenig.-	Zulässige Mehrausgaben
Nummer	Bezeichnung								
1.9000	Steuern, allg.Zuweisungen und allg.Umlagen								
000100	Grundsteuer A (Land- und Forstwirtschaft)		K 36,40	29.539,69	29.097,08	K 479,01	30.000	460 -	
001000	Grundsteuer B (sonstige Grundstücke)		K 3.937,01	449.658,27	449.556,97	K 4.038,31	450.000	342 -	
003000	Gewerbesteuer		K 27.992,06	1.879.813,00	1.874.346,15	K 33.458,91	1.100.000	779.813 +	
010000	Gemeindeanteil an der Einkommensteuer		K 19.756,22	1.732.067,38	1.728.101,63	K 23.721,97	1.684.000	48.067 +	
012000	Gemeindeanteil an der Umsatzsteuer			197.366,05	197.366,05		199.798	2.432 -	
020000	Vergütungssteuer		K 855,00	2.756,74	2.859,57	K 752,17	200	2.557 +	
022000	Hundesteuer		K 534,50	8.425,50	8.771,00	K 189,00	8.700	275 -	
032000	Sonstige steuerähnliche Einnahmen			1.305,78	905,78	K 400,00	110	1.196 +	
041000	Schlüsselaufwendungen vom Land			1.362.262,70	1.362.262,70		1.292.661	69.602 +	
091000	Familienleistungsausgleich			140.740,00	140.740,00		146.171	5.431 -	
261000	Vollverzinsung der Gewerbesteuer			0,00	0,00		500	500 -	
810000	Gewerbesteuerumlage		K 119,66	369.513,95	324.632,21	K 45.001,40	216.857	152.657 +	
831000	Finanzausgleichsumlage an das Land			654.941,20	654.941,20		658.498	3.557 -	
832000	Kreisumlage			889.060,50	889.060,50		909.806	20.746 -	
842000	Vollverzinsung der Gewerbesteuer			0,00	0,00		500	500 -	
1.9000	Unterabschnitt 1.9000 - Einnahmen		K 53.111,19	5.803.935,11	5.794.006,93	K 63.039,37	4.912.140	901.235 +	
1.9000	Unterabschnitt 1.9000 - Ausgaben		K 119,66	1.913.515,65	1.868.633,91	K 45.001,40	1.785.661	9.439 -	
	Unterabschnitt 1.9000 - Ergebnis			3.890.419,46	3.925.373,02		3.126.479	152.657 +	
	Abschnitt 1.90 - Einnahmen		K 53.111,19	5.803.935,11	5.794.006,93	K 63.039,37	4.912.140	901.235 +	
	Abschnitt 1.90 - Ausgaben		K 119,66	1.913.515,65	1.868.633,91	K 45.001,40	1.785.661	9.439 -	
	Abschnitt 1.90 - Ergebnis			3.890.419,46	3.925.373,02		3.126.479	24.802 -	

Haushaltsstelle Nummer	Bezeichnung	HW	Reste vom Vorjahr	SOLL	IST	Neue Reste	Haushaltsansatz incl. Veränd.	Planvergleich mehr+/wenig.-	Zulässige Mehrausgaben
1.9100	Sonstige allgemeine Finanzwirtschaft								
205000	Zinsen aus Trägerdarlehen			0,00	0,00		41.000	41.000 -	
207000	Zinsen von Kreditinstituten etc.		2,67	449,61	452,28		100	350 +	
209000	Zinseinnahmen aus Inneren Darlehen	K		5.484,72	5.484,72		0	5.485 +	
211000	Dividende			14,73	14,73		20	5 -	
271000	Afa f. Grundstücke u. grundstücksgl. Rechte			307.760,74	307.760,74		340.944	33.184 -	
272000	Abschreibungen für bewegliche Sachen			55.498,62	55.498,62		75.479	19.981 -	
275000	Verzinsung des Anlagekapitals			237.054,93	237.054,93		416.253	179.198 -	
686000	Auflösung von Beiträgen und Entgelten			76.252,63	76.252,63		89.277	13.024 -	
687000	Auflösung v. Zuweisungen u. Zuschüssen			53.365,41	53.365,41		54.959	1.594 -	
805000	Zinsen für äussere Kassenkredite	K	668,81	952,25	1.621,06		5.000	4.048 -	
806000	Zinsen sonstiger öffentlicher Bereich	K	9.452,23	115.989,32	116.978,42	K	138.600	22.611 -	
860000	Zuführung zum Vermögenshaushalt			1.552.143,24	1.552.143,24		927.860	624.283 +	
1.9100	Unterabschnitt 1.9100 - Einnahmen	K	2,67	606.263,35	606.266,02		873.797	5.834 +	
1.9100	Unterabschnitt 1.9100 - Ausgaben	K	10.121,04	1.798.702,85	1.800.360,76	K	1.215.696	273.368 -	
	Unterabschnitt 1.9100 - Ergebnis			1.192.439,50-	1.194.094,74-		341.899-	624.283 +	
	Abschnitt 1.91 - Einnahmen	K	2,67	606.263,35	606.266,02		873.797	5.834 +	
	Abschnitt 1.91 - Ausgaben	K	10.121,04	1.798.702,85	1.800.360,76	K	1.215.696	273.368 -	
	Abschnitt 1.91 - Ergebnis			1.192.439,50-	1.194.094,74-		341.899-	624.283 +	
	Einzelplan 1.9 - Einnahmen	K	53.113,86	6.410.198,46	6.400.272,95	K	5.785.937	907.069 +	
	Einzelplan 1.9 - Ausgaben	K	10.240,70	3.712.218,50	3.668.994,67	K	3.001.357	282.807 -	
	Einzelplan 1.9 - Ergebnis			2.697.979,96	2.731.278,28		2.784.580	776.940 +	
	Sachbuchteil 1 - Einnahmen	K	322.755,87	8.469.120,05	8.544.769,93	K	7.832.120	66.078 -	
	Sachbuchteil 1 - Ausgaben	K	94.738,99	8.469.120,05	8.438.352,21	K	7.832.120	1.150.863 +	
	Sachbuchteil 1 - Ergebnis			0,00	106.417,72		0	513.863 -	
								1.344.037 +	
								707.037 -	

Haushaltsstelle Nummer	Bezeichnung	HW	Reste vom Vorjahr	SOLL	IST	Neue Reste	Haushaltsansatz incl. Veränd.	Planvergleich mehr+/wenig.-	Zulässige Mehrausgaben
2.0000	Gemeindeorgane								
2.0000	001 Erwerb von bewegl. Sachen d. A.								
935000	Erwerb von bewegl. Sachen des Anlagevermögens			2.261,89	2.261,89		8.000	5.738 -	
	Vorhaben 2.0000-001 - Einnahmen			0,00	0,00		0		
	Vorhaben 2.0000-001 - Ausgaben			2.261,89	2.261,89		8.000	5.738 -	
	Vorhaben 2.0000-001 - Ergebnis			2.261,89-	2.261,89-		8.000-		
2.0000	Unterabschnitt 2.0000 - Einnahmen			0,00	0,00		0		
2.0000	Unterabschnitt 2.0000 - Ausgaben			2.261,89	2.261,89		8.000	5.738 -	
	Unterabschnitt 2.0000 - Ergebnis			2.261,89-	2.261,89-		8.000-		
	Abschnitt 2.00 - Einnahmen			0,00	0,00		0		
	Abschnitt 2.00 - Ausgaben			2.261,89	2.261,89		8.000	5.738 -	
	Abschnitt 2.00 - Ergebnis			2.261,89-	2.261,89-		8.000-		

Haushaltsstelle		HW	Reste vom Vorjahr	SOLL	IST	Neue Reste	Haushaltsansatz incl. Veränd.	Planvergleich mehr+/wenig.-	Zulässige Mehrausgaben
Nummer	Bezeichnung								
2.0200	Hauptverwaltung								
2.0200	001 Hauptamt								
935000	Erwerb von beweglichen Sachen des Anlageverm.			21.394,97	21.394,97		22.000	605 -	
940000	Hochbau			10.124,95	0,00	K 10.124,95	10.000	125 +	
	Vorhaben 2.0200-001 - Einnahmen			0,00	0,00		0	125 +	
	Vorhaben 2.0200-001 - Ausgaben			31.519,92	21.394,97	K 10.124,95	32.000	605 -	
	Vorhaben 2.0200-001 - Ergebnis			31.519,92-	21.394,97-		32.000-		
2.0200	Unterabschnitt 2.0200 - Einnahmen			0,00	0,00		0		
2.0200	Unterabschnitt 2.0200 - Ausgaben			31.519,92	21.394,97	K 10.124,95	32.000	125 +	
	Unterabschnitt 2.0200 - Ergebnis			31.519,92-	21.394,97-		32.000-	605 -	
	Abschnitt 2.02 - Einnahmen			0,00	0,00		0		
	Abschnitt 2.02 - Ausgaben			31.519,92	21.394,97	K 10.124,95	32.000	125 +	
	Abschnitt 2.02 - Ergebnis			31.519,92-	21.394,97-		32.000-	605 -	
	Einzelplan 2.0 - Einnahmen			0,00	0,00		0		
	Einzelplan 2.0 - Ausgaben			33.781,81	23.656,86	K 10.124,95	40.000	125 +	
	Einzelplan 2.0 - Ergebnis			33.781,81-	23.656,86-		40.000-	6.343 -	

Haushaltsstelle		HW	Reste vom Vorjahr	SOLL	IST	Neue Reste	Haushaltsansatz incl. Veränd.	Planvergleich mehr+/wenig.-	Zulässige Mehrausgaben
Nummer	Bezeichnung								
2.1100	Öffentliche Ordnung								
2.1100	001 Sachen des Anlagevermögen								
940000	Hochbau								
	Vorhaben 2.1100-001 - Einnahmen			0,00	0,00		1.200	1.200 -	
	Vorhaben 2.1100-001 - Ausgaben			0,00	0,00		0		
	Vorhaben 2.1100-001 - Ergebnis			0,00	0,00		1.200-	1.200 -	
2.1100	Unterabschnitt 2.1100 - Einnahmen			0,00	0,00		0		
2.1100	Unterabschnitt 2.1100 - Ausgaben			0,00	0,00		1.200	1.200 -	
	Unterabschnitt 2.1100 - Ergebnis			0,00	0,00		1.200-		
	Abschnitt 2.11 - Einnahmen			0,00	0,00		0		
	Abschnitt 2.11 - Ausgaben			0,00	0,00		1.200	1.200 -	
	Abschnitt 2.11 - Ergebnis			0,00	0,00		1.200-		

Haushaltsstelle	HW	Reste vom Vorjahr	SOLL	IST	Neue Reste	Haushaltsansatz incl. Veränd.	Planvergleich mehr+/wenig-	Zulässige Mehrausgaben
2.1300								
2.1300								
361000			0,00	0,00		12.000	12.000 -	
935000			2.486,43	2.486,43		67.400	64.914 -	
950500	K	348,43	0,00	348,43		0	9.645 -	
986000			354,62	354,62		10.000		
			0,00	0,00		12.000	12.000 -	
		K	2.841,05	3.189,48		77.400	74.559 -	
			2.841,05-	3.189,48-		65.400-		
			0,00	0,00		12.000	12.000 -	
		K	2.841,05	3.189,48		77.400	74.559 -	
			2.841,05-	3.189,48-		65.400-		
			0,00	0,00		12.000	12.000 -	
		K	2.841,05	3.189,48		77.400	74.559 -	
			2.841,05-	3.189,48-		65.400-		
			0,00	0,00		12.000	12.000 -	
		K	2.841,05	3.189,48		78.600	75.759 -	
			2.841,05-	3.189,48-		66.600-		

Haushaltsstelle		HW	Reste vom Vorjahr	SOLL	IST	Neue Reste	Haushaltsansatz incl. Veränd.	Planvergleich mehr+/wenig.-	Zulässige Mehrausgaben
Nummer	Bezeichnung								
2.2100	Grund- und Hauptschulen								
2.2100	001 Grund- und Hauptschule								
361000	Zuweisungen und Zuschüsse vom Land			37.000,00	37.000,00		204.000	167.000 -	
935000	Erwerb von beweglichen Sachen des Anlageverm.			3.038,88	3.038,88		6.000	2.961 -	
940000	Hochbaumaßnahmen Schulhaus Biberach	H	80.431,15	189.338,63	269.769,78		280.000	90.661 -	80.431-
	Vorhaben 2.2100-001 - Einnahmen	H	80.431,15	37.000,00	37.000,00		204.000	167.000 -	
	Vorhaben 2.2100-001 - Ausgaben			192.377,51	272.808,66		286.000	93.622 -	80.431-
	Vorhaben 2.2100-001 - Ergebnis			155.377,51-	235.808,66-		82.000-		
2.2100	Unterschnitt 2.2100 - Einnahmen			37.000,00	37.000,00		204.000	167.000 -	
2.2100	Unterschnitt 2.2100 - Ausgaben	H	80.431,15	192.377,51	272.808,66		286.000	93.622 -	80.431-
	Unterschnitt 2.2100 - Ergebnis			155.377,51-	235.808,66-		82.000-		

Haushaltsstelle		HW	Reste vom Vorjahr	SOLL	IST	Neue Reste	Haushaltsansatz incl. Veränd.	Planvergleich mehr+/wenig.-	Zulässige Mehrausgaben
Nummer	Bezeichnung								
2.2101	Erweiterte Grundschule								
2.2101	001 Erwerb v. beweglichen Sachen d. Anlageverm			12.723,96	12.723,96		0	12.724 +	
935000	Erwerb v. beweglichen Sachen d. Anlageverm								
	Erwerb v. beweglichen Sachen d. Anlageverm			0,00	0,00		0		
	Vorhaben 2.2101-001 - Einnahmen			12.723,96	12.723,96		0	12.724 +	
	Vorhaben 2.2101-001 - Ausgaben			12.723,96-	12.723,96-		0		
	Vorhaben 2.2101-001 - Ergebnis								
2.2101	Unterabschnitt 2.2101 - Einnahmen			0,00	0,00		0		
2.2101	Unterabschnitt 2.2101 - Ausgaben			12.723,96	12.723,96		0	12.724 +	
	Unterabschnitt 2.2101 - Ergebnis			12.723,96-	12.723,96-		0		
	Abschnitt 2.21 - Einnahmen	H	80.431,15	37.000,00	37.000,00		204.000	167.000 -	
	Abschnitt 2.21 - Ausgaben			205.101,47	285.532,62		286.000	12.724 +	80.431-
	Abschnitt 2.21 - Ergebnis			168.101,47-	248.532,62-		82.000-	93.622 -	
	Einzelplan 2.2 - Einnahmen			37.000,00	37.000,00		204.000	167.000 -	
	Einzelplan 2.2 - Ausgaben	H	80.431,15	205.101,47	285.532,62		286.000	12.724 +	80.431-
	Einzelplan 2.2 - Ergebnis			168.101,47-	248.532,62-		82.000-	93.622 -	

Haushaltsstelle		HW	Reste vom Vorjahr	SOLL	IST	Neue Reste	Haushaltsansatz incl. Veränd.	Planvergleich mehr+/wenig.-	Zulässige Mehrausgaben
Nummer	Bezeichnung								
2.3200	Heimatmuseum - Heimatstube-Kettererhaus								
2.3200	001 Heimatmuseum -Heimatstube-								
935000	Erwerb v. beweglichen Sachen des Anlageverm. Hochbaumaßnahmen		272,21	0,00	0,00		500	500 -	
940000	Vorhaben 2.3200-001 - Einnahmen	K	272,21	13.550,06	13.550,06		10.000	3.278 +	
	Vorhaben 2.3200-001 - Ausgaben	K	272,21	0,00	0,00		0	3.278 +	
	Vorhaben 2.3200-001 - Ergebnis			13.277,85-	13.550,06-		10.500	500 -	
2.3200	Unterabschnitt 2.3200 - Einnahmen			0,00	0,00		0		
2.3200	Unterabschnitt 2.3200 - Ausgaben	K	272,21	13.277,85	13.550,06		10.500	3.278 +	
	Unterabschnitt 2.3200 - Ergebnis			13.277,85-	13.550,06-		10.500	500 -	
	Abschnitt 2.32 - Einnahmen			0,00	0,00		0		
	Abschnitt 2.32 - Ausgaben	K	272,21	13.277,85	13.550,06		10.500	3.278 +	
	Abschnitt 2.32 - Ergebnis			13.277,85-	13.550,06-		10.500	500 -	
	Einzelplan 2.3 - Einnahmen			0,00	0,00		0		
	Einzelplan 2.3 - Ausgaben	K	272,21	13.277,85	13.550,06		10.500	3.278 +	
	Einzelplan 2.3 - Ergebnis			13.277,85-	13.550,06-		10.500	500 -	

Haushaltsstelle		HW	Reste vom Vorjahr	SOLL	IST	Neue Reste	Haushaltsansatz incl. Veränd.	Planvergleich mehr+/wenig,-	Zulässige Mehrausgaben
Nummer	Bezeichnung								
2.4640	Kindergärten								
2.4640	001 Kindergärten								
940000	Hochbau			1.493,06	1.493,06		0	1.493 +	
981000	Zuweisungen und Zuschüsse an Kirchen			85.000,00	85.000,00		84.000	1.000 +	
	Vorhaben 2.4640-001 - Einnahmen			0,00	0,00		0		
	Vorhaben 2.4640-001 - Ausgaben			86.493,06	86.493,06		84.000	2.493 +	
	Vorhaben 2.4640-001 - Ergebnis			86.493,06-	86.493,06-		84.000-		
2.4640	Unterabschnitt 2.4640 - Einnahmen			0,00	0,00		0		
2.4640	Unterabschnitt 2.4640 - Ausgaben			86.493,06	86.493,06		84.000	2.493 +	
	Unterabschnitt 2.4640 - Ergebnis			86.493,06-	86.493,06-		84.000-		
	Abschnitt 2.46 - Einnahmen			0,00	0,00		0		
	Abschnitt 2.46 - Ausgaben			86.493,06	86.493,06		84.000	2.493 +	
	Abschnitt 2.46 - Ergebnis			86.493,06-	86.493,06-		84.000-		
	Einzelplan 2.4 - Einnahmen			0,00	0,00		0		
	Einzelplan 2.4 - Ausgaben			86.493,06	86.493,06		84.000	2.493 +	
	Einzelplan 2.4 - Ergebnis			86.493,06-	86.493,06-		84.000-		

Haushaltsstelle		HW	Reste vom Vorjahr	SOLL	IST	Neue Reste	Haushaltsansatz incl. Veränd.	Planvergleich mehr-/wenig,-	Zulässige Mehrausgaben
Nummer	Bezeichnung								
2.5500	Förderung des Sports			0,00	0,00		2.200	2.200 -	
2.5500	001 Beteiligungen								
930000	Beteiligungen, Kapitaleinlagen								
	Vorhaben 2.5500-001 - Einnahmen			0,00	0,00		0		
	Vorhaben 2.5500-001 - Ausgaben			0,00	0,00		2.200	2.200 -	
	Vorhaben 2.5500-001 - Ergebnis			0,00	0,00		2.200-		
2.5500	Unterabschnitt 2.5500 - Einnahmen			0,00	0,00		0		
2.5500	Unterabschnitt 2.5500 - Ausgaben			0,00	0,00		2.200	2.200 -	
	Unterabschnitt 2.5500 - Ergebnis			0,00	0,00		2.200-		
	Abschnitt 2.55 - Einnahmen			0,00	0,00		0		
	Abschnitt 2.55 - Ausgaben			0,00	0,00		2.200	2.200 -	
	Abschnitt 2.55 - Ergebnis			0,00	0,00		2.200-		

Haushaltsstelle Nummer	Bezeichnung	HW	Reste vom Vorjahr	SOLL	IST	Neue Reste	Haushaltsansatz incl. Veränd.	Planvergleich mehr+/wenig.-	Zulässige Mehrausgaben
2.5610	Sport- und Festhalle Biberach								
2.5610	001 Sporthalle								
932100	Erwerb von Anlagen			425,43	425,43		20.000	19.575 -	
	Vorhaben 2.5610-001 - Einnahmen			0,00	0,00		0		
	Vorhaben 2.5610-001 - Ausgaben			425,43	425,43		20.000	19.575 -	
	Vorhaben 2.5610-001 - Ergebnis			425,43-	425,43-		20.000-		
2.5610	Unterabschnitt 2.5610 - Einnahmen			0,00	0,00		0		
2.5610	Unterabschnitt 2.5610 - Ausgaben			425,43	425,43		20.000	19.575 -	
	Unterabschnitt 2.5610 - Ergebnis			425,43-	425,43-		20.000-		

Haushaltsstelle		HW	Reste vom Vorjahr	SOLL	IST	Neue Reste	Haushaltsansatz incl. Veränd.	Planvergleich mehr+/wenig.-	Zulässige Mehrausgaben
Nummer	Bezeichnung								
2.5620	Stadien und Sportplätze								
2.5620	001 Sportplätze und Sportanlagen								
361000	Zuweisungen und Zuschüsse vom Land		0,00	0,00	0,00		166.000	166.000 -	
950000	Neubau Sportplatz Biberach		27.901,44	27.901,44	27.901,44		370.000	342.099 -	
987000	Zuw. u. Zuschüsse an private Unternehmen		2.333,00	2.333,00	2.333,00		0	2.333 +	
	Vorhaben 2.5620-001 - Einnahmen		0,00	0,00	0,00		166.000	166.000 -	
	Vorhaben 2.5620-001 - Ausgaben		30.234,44	30.234,44	30.234,44		370.000	2.333 +	
	Vorhaben 2.5620-001 - Ergebnis		30.234,44-	30.234,44-	30.234,44-		204.000-	342.099 -	
2.5620	Unterabschnitt 2.5620 - Einnahmen		0,00	0,00	0,00		166.000	166.000 -	
2.5620	Unterabschnitt 2.5620 - Ausgaben		30.234,44	30.234,44	30.234,44		370.000	2.333 +	
	Unterabschnitt 2.5620 - Ergebnis		30.234,44-	30.234,44-	30.234,44-		204.000-	342.099 -	
	Abschnitt 2.56 - Einnahmen		0,00	0,00	0,00		166.000	166.000 -	
	Abschnitt 2.56 - Ausgaben		30.659,87	30.659,87	30.659,87		390.000	2.333 +	
	Abschnitt 2.56 - Ergebnis		30.659,87-	30.659,87-	30.659,87-		224.000-	361.673 -	

Haushaltsstelle Nummer	Bezeichnung	HW	Reste vom Vorjahr	SOLL	IST	Neue Reste	Haushaltsansatz incl. Veränd.	Planvergleich mehr+/wenig.-	Zulässige Mehrausgaben
2.5710	Waldterrassenbad Biberach								
2.5710	001 Waldterrassenbad Biberach								
935000	Erwerb von beweglichen Sachen des Anlageverm.			8.581,82	8.581,82		7.200	1.382 +	
940000	Hochbaumaßnahmen			8.478,86	8.478,86		8.600	121 -	
	Vorhaben 2.5710-001 - Einnahmen			0,00	0,00		0		
	Vorhaben 2.5710-001 - Ausgaben			17.060,68	17.060,68		15.800	1.382 +	
	Vorhaben 2.5710-001 - Ergebnis			17.060,68-	17.060,68-		15.800-	121 -	
2.5710	Unterabschnitt 2.5710 - Einnahmen			0,00	0,00		0		
2.5710	Unterabschnitt 2.5710 - Ausgaben			17.060,68	17.060,68		15.800	1.382 +	
	Unterabschnitt 2.5710 - Ergebnis			17.060,68-	17.060,68-		15.800-	121 -	
	Abschnitt 2.57 - Einnahmen			0,00	0,00		0		
	Abschnitt 2.57 - Ausgaben			17.060,68	17.060,68		15.800	1.382 +	
	Abschnitt 2.57 - Ergebnis			17.060,68-	17.060,68-		15.800-	121 -	

Haushaltsstelle		HW	Reste vom Vorjahr	SOLL	IST	Neue Reste	Haushaltsansatz incl. Veränd.	Planvergleich mehr+/wenig-	Zulässige Mehrausgaben
Nummer	Bezeichnung								
2.5800	Park- u. Gartenanlagen/Spielplätze								
2.5800	001 Park- und Gartenanlagen								
367000	Zuweisungen und Zuschüsse von privaten Unternehmen			2.991,64	2.991,64		20.000	17.008 -	
935000	Erwerb von beweglichen Sachen des Anlageverm.			2.352,68	2.352,68		2.500	147 -	
940000	Hochbaumaßnahmen			2.991,64	2.991,64		36.900	33.908 -	
	Vorhaben 2.5800-001 - Einnahmen			2.991,64	2.991,64		20.000	17.008 -	
	Vorhaben 2.5800-001 - Ausgaben			5.344,32	5.344,32		39.400	34.056 -	
	Vorhaben 2.5800-001 - Ergebnis			2.352,68-	2.352,68-		19.400-		
2.5800	Unterabschnitt 2.5800 - Einnahmen			2.991,64	2.991,64		20.000	17.008 -	
2.5800	Unterabschnitt 2.5800 - Ausgaben			5.344,32	5.344,32		39.400	34.056 -	
	Unterabschnitt 2.5800 - Ergebnis			2.352,68-	2.352,68-		19.400-		
	Abschnitt 2.58 - Einnahmen			2.991,64	2.991,64		20.000	17.008 -	
	Abschnitt 2.58 - Ausgaben			5.344,32	5.344,32		39.400	34.056 -	
	Abschnitt 2.58 - Ergebnis			2.352,68-	2.352,68-		19.400-		
	Einzelplan 2.5 - Einnahmen			2.991,64	2.991,64		186.000	183.008 -	
	Einzelplan 2.5 - Ausgaben			53.064,87	53.064,87		447.400	3.715 +	
	Einzelplan 2.5 - Ergebnis			50.073,23-	50.073,23-		261.400-	398.050 -	

Haushaltsstelle Nummer	Bezeichnung	HW	Reste vom Vorjahr	SOLL	IST	Neue Reste	Haushaltsansatz incl. Veränd.	Planvergleich mehr+/wenig.-	Zulässige Mehrausgaben
2.6150	Entwicklungsmaßnahmen								
2.6150	001 Sanierungsmaßnahme "Neue Ortsmitte"								
950000	Ablösung Sanierungsmaßnahme			298.451,49	298.451,49		290.000	8.451 +	
	Vorhaben 2.6150-001 - Einnahmen			0,00	0,00		0		
	Vorhaben 2.6150-001 - Ausgaben			298.451,49	298.451,49		290.000	8.451 +	
	Vorhaben 2.6150-001 - Ergebnis			298.451,49-	298.451,49-		290.000-		
2.6150	002 Sanierungsgebiet Oberdorf								
950000	Sanierungsgebiet Oberdorf			0,00	0,00		50.000	50.000 -	
	Vorhaben 2.6150-002 - Einnahmen			0,00	0,00		0		
	Vorhaben 2.6150-002 - Ausgaben			0,00	0,00		50.000	50.000 -	
	Vorhaben 2.6150-002 - Ergebnis			0,00	0,00		50.000-		
2.6150	003 Anteil Hinter Kirchfeld II								
950000	Anteil Hinter Kirchfeld II			128.573,00	128.573,00		128.572	1 +	
	Vorhaben 2.6150-003 - Einnahmen			0,00	0,00		0		
	Vorhaben 2.6150-003 - Ausgaben			128.573,00	128.573,00		128.572	1 +	
	Vorhaben 2.6150-003 - Ergebnis			128.573,00-	128.573,00-		128.572-		
2.6150	004 Ablösung Ahmatten Nord								
950000	Ablösung Ahmatten Nord			0,00	0,00		220.000	220.000 -	
	Vorhaben 2.6150-004 - Einnahmen			0,00	0,00		0		
	Vorhaben 2.6150-004 - Ausgaben			0,00	0,00		220.000	220.000 -	
	Vorhaben 2.6150-004 - Ergebnis			0,00	0,00		220.000-		
2.6150	Unterabschnitt 2.6150 - Einnahmen			0,00	0,00		0		
2.6150	Unterabschnitt 2.6150 - Ausgaben			427.024,49	427.024,49		688.572	8.452 + 270.000 -	
	Unterabschnitt 2.6150 - Ergebnis			427.024,49-	427.024,49-		688.572-		
	Abschnitt 2.61 - Einnahmen			0,00	0,00		0		
	Abschnitt 2.61 - Ausgaben			427.024,49	427.024,49		688.572	8.452 + 270.000 -	
	Abschnitt 2.61 - Ergebnis			427.024,49-	427.024,49-		688.572-		

Haushaltsstelle Nummer	Bezeichnung	HW	Reste vom Vorjahr	SOLL	IST	Neue Reste	Haushaltsansatz incl. Veränd.	Planvergleich mehr+/wenig.-	Zulässige Mehrausgaben
2.6300	Gemeindestrassen								
2.6300	001 Straßen, Wege, Brücken								
350000	Beiträge und ähnliche Entgelte		K 12.178,97	582.072,87	594.251,84		100.000	482.073 +	
361000	Zuweisungen und Zuschüsse vom Land			318.927,70	318.927,70		10.000	308.928 +	
367000	Zuweisungen und Zuschüsse von privaten Unternehmen			280,45	280,45		0	280 +	
950000	Tiefbaumaßnahmen Biberach			862.132,12	862.132,12		86.000	776.132 +	
950700	Bahnunterführung			0,00	0,00		30.000	30.000 -	
981000	Zuweisungen und Zuschüsse an das Land			75.841,71	75.841,71		0	75.842 +	
	Vorhaben 2.6300-001 - Einnahmen		K 12.178,97	901.281,02	913.459,99		110.000	791.281 +	
	Vorhaben 2.6300-001 - Ausgaben			937.973,83	937.973,83		116.000	851.974 +	
	Vorhaben 2.6300-001 - Ergebnis			36.692,81-	24.513,84-		6.000-	30.000 -	
2.6300	Unterabschnitt 2.6300 - Einnahmen		K 12.178,97	901.281,02	913.459,99		110.000	791.281 +	
2.6300	Unterabschnitt 2.6300 - Ausgaben			937.973,83	937.973,83		116.000	851.974 +	
	Unterabschnitt 2.6300 - Ergebnis			36.692,81-	24.513,84-		6.000-	30.000 -	
	Abschnitt 2.63 - Einnahmen		K 12.178,97	901.281,02	913.459,99		110.000	791.281 +	
	Abschnitt 2.63 - Ausgaben			937.973,83	937.973,83		116.000	851.974 +	
	Abschnitt 2.63 - Ergebnis			36.692,81-	24.513,84-		6.000-	30.000 -	

Haushaltsstelle		HW	Reste vom Vorjahr	SOLL	IST	Neue Reste	Haushaltsansatz incl. Veränd.	Planvergleich mehr+/wenig.-	Zulässige Mehrausgaben
Nummer	Bezeichnung								
2.6700	Straßenbeleuchtung								
2.6700	001 Straßenbeleuchtung								
940000	Neubau Biberach			2.278,77	2.278,77		5.000	2.721 -	
	Vorhaben 2.6700-001 - Einnahmen			0,00	0,00		0		
	Vorhaben 2.6700-001 - Ausgaben			2.278,77	2.278,77		5.000	2.721 -	
	Vorhaben 2.6700-001 - Ergebnis			2.278,77-	2.278,77-		5.000-		
2.6700	Unterabschnitt 2.6700 - Einnahmen			0,00	0,00		0		
2.6700	Unterabschnitt 2.6700 - Ausgaben			2.278,77	2.278,77		5.000	2.721 -	
	Unterabschnitt 2.6700 - Ergebnis			2.278,77-	2.278,77-		5.000-		

Haushaltsstelle		HW	Reste vom Vorjahr	SOLL	IST	Neue Reste	Haushaltsansatz incl. Veränd.	Planvergleich mehr+/wenig.-	Zulässige Mehrausgaben
Nummer	Bezeichnung								
2.6750	Strassenreinigung								
2.6750	001 Straßenreinigung								
935000	Erwerb von beweglichen Sachen des Anlageverm.	K	218,57	19.456,50	19.675,07		20.000	544 -	
	Vorhaben 2.6750-001 - Einnahmen			0,00	0,00		0		
	Vorhaben 2.6750-001 - Ausgaben	K	218,57	19.456,50	19.675,07		20.000	544 -	
	Vorhaben 2.6750-001 - Ergebnis			19.456,50-	19.675,07-		20.000-		
2.6750	Unterabschnitt 2.6750 - Einnahmen			0,00	0,00		0		
2.6750	Unterabschnitt 2.6750 - Ausgaben	K	218,57	19.456,50	19.675,07		20.000	544 -	
	Unterabschnitt 2.6750 - Ergebnis			19.456,50-	19.675,07-		20.000-		
	Abschnitt 2.67 - Einnahmen			0,00	0,00		0		
	Abschnitt 2.67 - Ausgaben	K	218,57	21.735,27	21.953,84		25.000	3.265 -	
	Abschnitt 2.67 - Ergebnis			21.735,27-	21.953,84-		25.000-		
	Einzelplan 2.6 - Einnahmen	K	12.178,97	901.281,02	913.459,99		110.000	791.281 +	
	Einzelplan 2.6 - Ausgaben	K	218,57	1.386.733,59	1.386.952,16		829.572	860.426 +	
	Einzelplan 2.6 - Ergebnis			485.452,57-	473.492,17-		719.572-	303.265 -	

Haushaltsstelle		HW	Reste vom Vorjahr	SOLL	IST	Neue Reste	Haushaltsansatz incl. Veränd.	Planvergleich mehr+/wenig.-	Zulässige Mehrausgaben
Nummer	Bezeichnung								
2.7000	Abwasserbeseitigung								
2.7000	001 Abwasserbeseitigung								
350000	Entwässerungsbeiträge								
350100	Klarbeiträge		K 34.422,13	193.509,94	227.932,07		5.000	188.510 +	
363000	Zuweisungen und Zuschüsse von Zweckverbänden		K 16.937,70	161.725,60	178.663,30		5.000	156.726 +	
	Beteiligungen, Kapitaleinlagen		K 13.463,88	53.607,10	67.070,98		65.700	12.093 -	
930000	Hochbau		K 5.538,06	53.607,10	59.145,16		58.600	4.993 -	
940000	Tiefbaumaßnahmen			0,00	0,00		3.000	3.000 -	
950000	Biberach			450.799,84	431.988,87	K 18.810,97	5.000	445.800 +	
	Vorhaben 2.7000-001 - Einnahmen		K 64.823,71	408.842,64	473.666,35		75.700	345.236 +	
	Vorhaben 2.7000-001 - Ausgaben		K 5.538,06	504.406,94	491.134,03	K 18.810,97	66.600	12.093 -	
	Vorhaben 2.7000-001 - Ergebnis			95.564,30-	17.467,68-		9.100	445.800 +	
2.7000	Unterabschnitt 2.7000 - Einnahmen		K 64.823,71	408.842,64	473.666,35		75.700	345.236 +	
2.7000	Unterabschnitt 2.7000 - Ausgaben		K 5.538,06	504.406,94	491.134,03	K 18.810,97	66.600	12.093 -	
	Unterabschnitt 2.7000 - Ergebnis			95.564,30-	17.467,68-		9.100	445.800 +	
	Abschnitt 2.70 - Einnahmen		K 64.823,71	408.842,64	473.666,35		75.700	345.236 +	
	Abschnitt 2.70 - Ausgaben		K 5.538,06	504.406,94	491.134,03	K 18.810,97	66.600	12.093 -	
	Abschnitt 2.70 - Ergebnis			95.564,30-	17.467,68-		9.100	445.800 +	

Haushaltsstelle		HW	Reste vom Vorjahr	SOLL	IST	Neue Reste	Haushaltsansatz incl. Veränd.	Planvergleich mehr-/wenig -	Zulässige Mehrausgaben
Nummer	Bezeichnung								
2.7500	Bestattungswesen								
2.7500	001 Friedhof								
950000	Tiefbaumaßnahmen								
	Vorhaben 2.7500-001 - Einnahmen			2.261,00	2.261,00		43.000	40.739 -	
	Vorhaben 2.7500-001 - Ausgaben			0,00	0,00		0		
	Vorhaben 2.7500-001 - Ergebnis			2.261,00-	2.261,00-		43.000	40.739 -	
	Unterabschnitt 2.7500 - Einnahmen			0,00	0,00		0		
2.7500	Unterabschnitt 2.7500 - Ausgaben			2.261,00	2.261,00		43.000	40.739 -	
	Unterabschnitt 2.7500 - Ergebnis			2.261,00-	2.261,00-		43.000-		
	Abschnitt 2.75 - Einnahmen			0,00	0,00		0		
	Abschnitt 2.75 - Ausgaben			2.261,00	2.261,00		43.000	40.739 -	
	Abschnitt 2.75 - Ergebnis			2.261,00-	2.261,00-		43.000-		

Haushaltsstelle Nummer	Bezeichnung	HW	Reste vom Vorjahr	SOLL	IST	Neue Reste	Haushaltsansatz incl. Veränd.	Planvergleich mehr+/wenig.-	Zulässige Mehrausgaben
2.7700	Bauhof, Fuhrpark								
2.7700	001 Bauhof, Fuhrpark								
935000	Erwerb von beweglichen Sachen des Anlageverm.			7.066,92	7.066,92		6.000	1.067 +	
940000	Hochbaumaßnahmen			6.178,66	6.178,66		2.500	3.679 +	
	Vorhaben 2.7700-001 - Einnahmen			0,00	0,00		0		
	Vorhaben 2.7700-001 - Ausgaben			13.245,58	13.245,58		8.500	4.746 +	
	Vorhaben 2.7700-001 - Ergebnis			13.245,58-	13.245,58-		8.500-		
2.7700	Unterabschnitt 2.7700 - Einnahmen			0,00	0,00		0		
2.7700	Unterabschnitt 2.7700 - Ausgaben			13.245,58	13.245,58		8.500	4.746 +	
	Unterabschnitt 2.7700 - Ergebnis			13.245,58-	13.245,58-		8.500-		
	Abschnitt 2.77 - Einnahmen			0,00	0,00		0		
	Abschnitt 2.77 - Ausgaben			13.245,58	13.245,58		8.500	4.746 +	
	Abschnitt 2.77 - Ergebnis			13.245,58-	13.245,58-		8.500-		
	Einzelplan 2.7 - Einnahmen		K	408.842,64	473.666,35		75.700	345.236 +	
	Einzelplan 2.7 - Ausgaben		K	519.913,52	506.640,61	K	118.100	12.093 -	
	Einzelplan 2.7 - Ergebnis			111.070,88-	32.974,26-		42.400-	450.545 +	
								48.732 -	

Haushaltsstelle		HW	Reste vom Vorjahr	SOLL	IST	Neue Reste	Haushaltsansatz incl. Veränd.	Planvergleich mehr+/wenig.-	Zulässige Mehrausgaben
Nummer	Bezeichnung								
2.8150	Wasserversorgung								
2.8150	001 Wasserversorgung								
350000	Beiträge und ähnliche Entgelte		K 9.211,59	0,00	9.211,59		0		
	Vorhaben 2.8150-001 - Einnahmen			0,00	9.211,59		0		
	Vorhaben 2.8150-001 - Ausgaben		K 9.211,59	0,00	0,00		0		
	Vorhaben 2.8150-001 - Ergebnis			0,00	9.211,59		0		
2.8150	Unterabschnitt 2.8150 - Einnahmen		K 9.211,59	0,00	9.211,59		0		
2.8150	Unterabschnitt 2.8150 - Ausgaben			0,00	0,00		0		
	Unterabschnitt 2.8150 - Ergebnis			0,00	9.211,59		0		
	Abschnitt 2.81 - Einnahmen		K 9.211,59	0,00	9.211,59		0		
	Abschnitt 2.81 - Ausgaben			0,00	0,00		0		
	Abschnitt 2.81 - Ergebnis			0,00	9.211,59		0		

Nummer	Bezeichnung	HW	Reste vom Vorjahr	SOLL	IST	Neue Reste	Haushaltsansatz incl. Veränd.	Planvergleich mehr+/wenig.-	Zulässige Mehrausgaben
2.8800	Allgemeines Grundvermögen								
2.8800	001 Grunderwerb Grundstücksveräusserungen								
340000	Veräusserung von Grundstücken			1.171.905,76	1.171.905,76		800.000	371.906 +	
932000	Erwerb von Grundstücken			1.223.652,21	1.220.068,21	K 3.584,00	200.000	1.023.652 +	
	Vorhaben 2.8800-001 - Einnahmen			1.171.905,76	1.171.905,76		800.000	371.906 +	
	Vorhaben 2.8800-001 - Ausgaben			1.223.652,21	1.220.068,21	K 3.584,00	200.000	1.023.652 +	
	Vorhaben 2.8800-001 - Ergebnis			51.746,45-	48.162,45-		600.000		
2.8800	Unterabschnitt 2.8800 - Einnahmen			1.171.905,76	1.171.905,76		800.000	371.906 +	
2.8800	Unterabschnitt 2.8800 - Ausgaben			1.223.652,21	1.220.068,21	K 3.584,00	200.000	1.023.652 +	
	Unterabschnitt 2.8800 - Ergebnis			51.746,45-	48.162,45-		600.000		

Haushaltsstelle		HW	Reste vom Vorjahr	SOLL	IST	Neue Reste	Haushaltsansatz incl. Veränd.	Planvergleich mehr+/wenig.-	Zulässige Mehrausgaben
Nummer	Bezeichnung								
2.8810	Wohn- und Geschäftsgebäude								
2.8810	001 Sanierung Alte Fabrik								
935000	Erwerb von bewegl. Sachen des Anlagevermögens			2.332,40	2.332,40		0	2.332 +	
940000	Hochbaumaßnahmen Neue Ortsmitte			11.700,18	11.700,18		80.000	68.300 -	
	Vorhaben 2.8810-001 - Einnahmen			0,00	0,00		0		
	Vorhaben 2.8810-001 - Ausgaben			14.032,58	14.032,58		80.000	2.332 +	
	Vorhaben 2.8810-001 - Ergebnis			14.032,58-	14.032,58-		80.000-	68.300 -	
2.8810	Unterabschnitt 2.8810 - Einnahmen			0,00	0,00		0		
2.8810	Unterabschnitt 2.8810 - Ausgaben			14.032,58	14.032,58		80.000	2.332 +	
	Unterabschnitt 2.8810 - Ergebnis			14.032,58-	14.032,58-		80.000-	68.300 -	

Haushaltsstelle		HW	Reste vom Vorjahr	SOLL	IST	Neue Reste	Haushaltsansatz incl. Veränd.	Planvergleich mehr+/wenig.-	Zulässige Mehrausgaben
Nummer	Bezeichnung								
2.8820	Sonstiges Grundvermögen								
2.8820	001 Hochbau Prinzbach								
940500	Hochbau Prinzbach			1.152,05	1.152,05		5.000	3.848 -	
	Vorhaben 2.8820-001 - Einnahmen			0,00	0,00		0		
	Vorhaben 2.8820-001 - Ausgaben			1.152,05	1.152,05		5.000	3.848 -	
	Vorhaben 2.8820-001 - Ergebnis			1.152,05-	1.152,05-		5.000-		
2.8820	Unterabschnitt 2.8820 - Einnahmen			0,00	0,00		0		
2.8820	Unterabschnitt 2.8820 - Ausgaben			1.152,05	1.152,05		5.000	3.848 -	
	Unterabschnitt 2.8820 - Ergebnis			1.152,05-	1.152,05-		5.000-		
	Abschnitt 2.88 - Einnahmen			1.171.905,76	1.171.905,76		800.000	371.906 +	
	Abschnitt 2.88 - Ausgaben			1.238.836,84	1.235.252,84	3.584,00 K	285.000	1.025.985 +	
	Abschnitt 2.88 - Ergebnis			66.931,08-	63.347,08-		515.000	72.148 -	
	Einzelplan 2.8 - Einnahmen	K	9.211,59	1.171.905,76	1.181.117,35		800.000	371.906 +	
	Einzelplan 2.8 - Ausgaben			1.238.836,84	1.235.252,84	3.584,00 K	285.000	1.025.985 +	
	Einzelplan 2.8 - Ergebnis			66.931,08-	54.135,49-		515.000	72.148 -	

Haushaltsstelle Nummer	Bezeichnung	HW	Reste vom Vorjahr	SOLL	IST	Neue Reste	Haushaltsansatz incl. Veränd.	Planvergleich mehr+/wenig,-	Zulässige Mehrausgaben
2.9100	Sonstige allgemeine Finanzwirtschaft								
2.9100	001 Sonstige Allgemeine Finanzwirtschaft								
300000	Zuführungen vom Verwaltungshaushalt			1.552.143,24	1.552.143,24		927.860	624.283 +	
376100	Kreditaufnahme (Kreditmarkt)			0,00	0,00		0	0 -	
379000	Einnahmen aus i. Darlehen			100.000,00	100.000,00		100.000		
910000	Zuführung an allg. Rücklage			429.943,64	429.943,64		59.188	370.756 +	
976100	Ord. Tilgung Kredite (Kreditmarkt)		K 21.493,85	204.176,60	203.239,43	K	177.200	26.977 +	
	Vorhaben 2.9100-001 - Einnahmen			1.652.143,24	1.652.143,24		1.027.860	624.283 +	
	Vorhaben 2.9100-001 - Ausgaben		K 21.493,85	634.120,24	633.183,07	K	236.388	397.732 +	
	Vorhaben 2.9100-001 - Ergebnis			1.018.023,00	1.018.960,17		791.472		
2.9100	Unterabschnitt 2.9100 - Einnahmen			1.652.143,24	1.652.143,24		1.027.860	624.283 +	
2.9100	Unterabschnitt 2.9100 - Ausgaben		K 21.493,85	634.120,24	633.183,07	K	236.388	0 -	
	Unterabschnitt 2.9100 - Ergebnis			1.018.023,00	1.018.960,17		791.472	397.732 +	
	Abschnitt 2.91 - Einnahmen			1.652.143,24	1.652.143,24		1.027.860	624.283 +	
	Abschnitt 2.91 - Ausgaben		K 21.493,85	634.120,24	633.183,07	K	236.388	0 -	
	Abschnitt 2.91 - Ergebnis			1.018.023,00	1.018.960,17		791.472	397.732 +	
	Einzelplan 2.9 - Einnahmen			1.652.143,24	1.652.143,24		1.027.860	624.283 +	
	Einzelplan 2.9 - Ausgaben		K 21.493,85	634.120,24	633.183,07	K	236.388	0 -	
	Einzelplan 2.9 - Ergebnis			1.018.023,00	1.018.960,17		791.472	397.732 +	
	Sachbuchteil 2 - Einnahmen		K 86.214,27	4.174.164,30	4.260.378,57		2.415.560	2.132.705 +	
	Sachbuchteil 2 - Ausgaben		H 80.431,15 K 27.871,12	4.174.164,30	4.227.515,63	K	2.415.560	374.101 -	
	Sachbuchteil 2 - Ergebnis			0,00	32.862,94		0	2.757.023 +	80.431-

Haushaltsstelle Nummer	Bezeichnung	HW	Reste vom Vorjahr	SOLL		IST	Neue Reste	Haushaltsansatz incl. Veränd.	Planvergleich mehr+/wenig,-	Zulässige Mehrausgaben
				K	H					
4.0200	Hauptverwaltung									
100300	Spenden			500,00		500,00		0		
100400	Eintrittskarten Europapark			2.112,50		2.112,50		0		
100500	Auslagen/Rückersätze			1.032,78		1.032,78		0		
100700	Schadenfälle Rathaus		1.119,52-	0,00		0,00	1.119,52-	0		
500300	Spenden			500,00		500,00		0		
500400	Eintrittskarten Europapark		600,00	2.112,50		2.112,50	500,00	0		
500500	Auslagen/Rückersätze			1.032,78		1.032,78		0		
4.0200	Unterabschnitt 4.0200 - Einnahmen		1.119,52-	3.645,28		3.645,28	1.119,52-	0		
4.0200	Unterabschnitt 4.0200 - Ausgaben		600,00	3.645,28		3.745,28	500,00	0		
	Unterabschnitt 4.0200 - Ergebnis			0,00		100,00-		0		

Haushaltsstelle		HW	Reste vom Vorjahr	SOLL	IST	Neue Reste	Haushaltsansatz incl. Veränd.	Planvergleich mehr+/wenig.-	Zulässige Mehrausgaben
Nummer	Bezeichnung								
4.0220	Personalamt								
100100	Interner Voranschluß			1.058,43	1.058,43		0		
	Positiv / Negativ								
100200	Steuern inkl. Sparszulage			191.696,55	191.696,55		0		
100300	Sozialversicherung			368.842,80	368.842,80		0		
100400	Zusatzversicherung			77.381,06	77.381,06		0		
100600	Privatbzüge mit späterer Auszahlung			200,00	200,00		0		
500100	Interner Voranschluß			1.058,43	1.058,43		0		
	Positiv / Negativ								
500200	Steuern inkl. Sparszulage	K	8.939,47	191.696,55	190.793,33	K	9.842,69		
500300	Sozialversicherung			368.842,80	368.842,80		0		
500400	Zusatzversicherung			77.381,06	77.381,06		0		
500600	Privatbzüge mit späterer Auszahlung			200,00	200,00		0		
4.0220	Unterabschnitt 4.0220 - Einnahmen			639.178,84	639.178,84		0		
4.0220	Unterabschnitt 4.0220 - Ausgaben	K	8.939,47	639.178,84	638.275,62	K	9.842,69		
	Unterabschnitt 4.0220 - Ergebnis			0,00	903,22		0		
	Abschnitt 4.02 - Einnahmen	K	1.119,52-	642.824,12	642.824,12	K	1.119,52-		
	Abschnitt 4.02 - Ausgaben	K	9.539,47	642.824,12	642.020,90	K	10.342,69		
	Abschnitt 4.02 - Ergebnis			0,00	803,22		0		

Haushaltsstelle		HW	Reste vom Vorjahr	SOLL	IST	Neue Reste	Haushaltsansatz incl. Veränd.	Planvergleich mehr+/wenig.-	Zulässige Mehrausgaben
Nummer	Bezeichnung								
4.0300	Finanzverwaltung								
100500	Auslagen Veranstaltungen			851,40			0		
103000	Umsatzsteuerkonto		K 50.654,10	55.392,45	84.879,27	K 21.167,28	0		
500500	Auslagen Veranstaltungen			851,40	851,40		0		
503000	Vorsteuerkonto		K 10.496,86	55.392,45	61.424,28	K 4.465,03	0		
4.0300	Unterabschnitt 4.0300 - Einnahmen		K 50.654,10	56.243,85	85.730,67	K 21.167,28	0		
4.0300	Unterabschnitt 4.0300 - Ausgaben		K 10.496,86	56.243,85	62.275,68	K 4.465,03	0		
	Unterabschnitt 4.0300 - Ergebnis			0,00	23.454,99		0		

Haushaltsstelle		HW	Reste vom Vorjahr	SOLL	IST	Neue Reste	Haushaltsansatz incl. Veränd.	Planvergleich mehr+/wenig.-	Zulässige Mehrausgaben
Nummer	Bezeichnung								
4.0310	Finanzverwaltung								
100100	Irt. Einzahl./Abbu.			3.943,41	3.943,41		0		
100500	Irt. Einzahl./Abbu Geldbewegungen und Zahlwegberichtigung			101.300,00	101.300,00		0		
500100	Irt. Einzahl./Abbu.	K	14,00	3.943,41	3.957,41		0		
500500	Irt. Einzahl./Abbu Geldbewegungen und Zahlwegberichtigung			101.300,00	101.300,00		0		
4.0310	Unterabschnitt 4.0310 - Einnahmen			105.243,41	105.243,41		0		
4.0310	Unterabschnitt 4.0310 - Ausgaben	K	14,00	105.243,41	105.257,41		0		
	Unterabschnitt 4.0310 - Ergebnis			0,00	14,00-		0		

Haushaltsstelle		HW	Reste vom Vorjahr	SOLL	IST	Neue Reste	Haushaltsansatz incl. Veränd.	Planvergleich mehr+/wenig.-	Zulässige Mehrausgaben
Nummer	Bezeichnung								
4.0320	Finanzverwaltung								
100200	Amtshilfe für Dritte			1.496,00	1.496,00		0		
500200	Amtshilfe für Dritte			1.496,00	1.496,00		0		
4.0320	Unterabschnitt 4.0320 - Einnahmen			1.496,00	1.496,00		0		
4.0320	Unterabschnitt 4.0320 - Ausgaben			1.496,00	1.496,00		0		
	Unterabschnitt 4.0320 - Ergebnis			0,00	0,00		0		
	Abschnitt 4.03 - Einnahmen	K	50.654,10	162.983,26	192.470,08	K	21.167,28		
	Abschnitt 4.03 - Ausgaben	K	10.510,86	162.983,26	169.029,09	K	4.465,03		
	Abschnitt 4.03 - Ergebnis			0,00	23.440,99		0		
	Einzelplan 4.0 - Einnahmen	K	50.143,38	805.907,38	836.003,00	K	20.047,76		
	Einzelplan 4.0 - Ausgaben	K	20.050,33	805.907,38	811.149,99	K	14.807,72		
	Einzelplan 4.0 - Ergebnis			0,00	24.853,01		0		

Haushaltsstelle Nummer	Bezeichnung	HW	Reste vom Vorjahr	SOLL	IST	Neue Reste	Haushaltsansatz incl. Veränd.	Planvergleich mehr+/wenig.-	Zulässige Mehrausgaben
100200	Fischereigebühen			400,00	400,00		0		
500200	Fischereigebühen			400,00	400,00		0		
4.1100	Unterabschnitt 4.1100 - Einnahmen			400,00	400,00		0		
4.1100	Unterabschnitt 4.1100 - Ausgaben			400,00	400,00		0		
	Unterabschnitt 4.1100 - Ergebnis			0,00	0,00		0		
	Abschnitt 4.11 - Einnahmen			400,00	400,00		0		
	Abschnitt 4.11 - Ausgaben			400,00	400,00		0		
	Abschnitt 4.11 - Ergebnis			0,00	0,00		0		
	Einzelplan 4.1 - Einnahmen			400,00	400,00		0		
	Einzelplan 4.1 - Ausgaben			400,00	400,00		0		
	Einzelplan 4.1 - Ergebnis			0,00	0,00		0		

Haushaltsstelle		HW	Reste vom Vorjahr	SOLL	IST	Neue Reste	Haushaltsansatz incl. Veränd.	Planvergleich mehr+/wenig -	Zulässige Mehrausgaben
Nummer	Bezeichnung								
4.2000	Schulverwaltung								
100100	Handvorschüsse								
4.2000	Unterabschnitt 4.2000 - Einnahmen	K	200,00	0,00	0,00	K 200,00	0		
4.2000	Unterabschnitt 4.2000 - Ausgaben	K	200,00	0,00	0,00	K 200,00	0		
	Unterabschnitt 4.2000 - Ergebnis			0,00	0,00		0		
	Abschnitt 4.20 - Einnahmen	K	200,00	0,00	0,00	K 200,00	0		
	Abschnitt 4.20 - Ausgaben			0,00	0,00		0		
	Abschnitt 4.20 - Ergebnis			0,00	0,00		0		

Haushaltsstelle Nummer	Bezeichnung	HW	Reste vom Vorjahr	SOLL	IST	Neue Reste	Haushaltsansatz incl. Veränd.	Planvergleich mehr+/-wenig.-	Zulässige Mehrausgaben
4.2100	Grund- und Hauptschulen								
100200	Elternteil Schüler- beförderung			12.833,00	12.833,00		0		
500200	Elternteil Schüler- beförderung		1.137,50	12.833,00	13.046,50	924,00	0		
4.2100	Unterabschnitt 4.2100 - Einnahmen			12.833,00	12.833,00		0		
4.2100	Unterabschnitt 4.2100 - Ausgaben		1.137,50	12.833,00	13.046,50	924,00	0		
	Unterabschnitt 4.2100 - Ergebnis			0,00	213,50-		0		
	Abschnitt 4.21 - Einnahmen			12.833,00	12.833,00		0		
	Abschnitt 4.21 - Ausgaben		1.137,50	12.833,00	13.046,50	924,00	0		
	Abschnitt 4.21 - Ergebnis			0,00	213,50-		0		
	Einzelplan 4.2 - Einnahmen		200,00	12.833,00	12.833,00	200,00	0		
	Einzelplan 4.2 - Ausgaben		1.137,50	12.833,00	13.046,50	924,00	0		
	Einzelplan 4.2 - Ergebnis			0,00	213,50-		0		

Haushaltsstelle	HW	Reste vom Vorjahr	SOLL	IST	Neue Reste	Haushaltsansatz incl. Veränd.	Planvergleich mehr+/wenig.-	Zulässige Mehrausgaben
Nummer	Bezeichnung							
4.4600	Einrichtungen für die Jugend							
100100	Handkassenvorschuss	K 50,00	0,00	0,00	K 50,00	0		
4.4600	Unterabschnitt 4.4600 - Einnahmen	K 50,00	0,00	0,00	K 50,00	0		
4.4600	Unterabschnitt 4.4600 - Ausgaben		0,00	0,00		0		
	Unterabschnitt 4.4600 - Ergebnis		0,00	0,00		0		

Haushaltsstelle	HW	Reste vom Vorjahr	SOLL	IST	Neue Reste	Haushaltsansatz incl. Veränd.	Planvergleich mehr+/wenig,-	Zulässige Mehrausgaben
Nummer	Bezeichnung							
4.4640	Kindergärten							
100200	Abwicklungskonto KITA		152.902,59	152.902,59		0		
500200	Abwicklungskonto KITA		152.902,59	152.902,59		0		
4.4640	Unterabschnitt 4.4640 - Einnahmen		152.902,59	152.902,59		0		
4.4640	Unterabschnitt 4.4640 - Ausgaben		152.902,59	152.902,59		0		
	Unterabschnitt 4.4640 - Ergebnis		0,00	0,00		0		
	Abschnitt 4.46 - Einnahmen	K	152.902,59	152.902,59	50,00	0		
	Abschnitt 4.46 - Ausgaben		152.902,59	152.902,59		0		
	Abschnitt 4.46 - Ergebnis		0,00	0,00		0		
	Einzelplan 4.4 - Einnahmen	K	152.902,59	152.902,59	50,00	0		
	Einzelplan 4.4 - Ausgaben		152.902,59	152.902,59		0		
	Einzelplan 4.4 - Ergebnis		0,00	0,00		0		

Haushaltsstelle		HW	Reste vom Vorjahr	SOLL	IST	Neue Reste	Haushaltsansatz incl. Veränd.	Planvergleich mehr+/-wenig.-	Zulässige Mehrausgaben
Nummer	Bezeichnung								
4.5710	Waldterrassenbad Biberach								
100100	Schadenfälle			4.002,62	0,00	K 4.002,62	0		
100300	Wechselgeldvorschuss			600,00	600,00	0	0		
500100	Schadenfälle			4.002,62	765,78	K 3.236,84	0		
500300	Wechselgeldvorschuss			600,00	600,00	0	0		
4.5710	Unterschnitt 4.5710 - Einnahmen			4.602,62	600,00	K 4.002,62	0		
4.5710	Unterschnitt 4.5710 - Ausgaben			4.602,62	1.365,78	K 3.236,84	0		
	Unterschnitt 4.5710 - Ergebnis			0,00	765,78-		0		
	Abschnitt 4.57 - Einnahmen			4.602,62	600,00	K 4.002,62	0		
	Abschnitt 4.57 - Ausgaben			4.602,62	1.365,78	K 3.236,84	0		
	Abschnitt 4.57 - Ergebnis			0,00	765,78-		0		
	Einzelplan 4.5 - Einnahmen			4.602,62	600,00	K 4.002,62	0		
	Einzelplan 4.5 - Ausgaben			4.602,62	1.365,78	K 3.236,84	0		
	Einzelplan 4.5 - Ergebnis			0,00	765,78-		0		

Haushaltsstelle		HW	Reste vom Vorjahr	SOLL	IST	Neue Reste	Haushaltsansatz incl. Veränd.	Planvergleich mehr+/wenig,-	Zulässige Mehrausgaben
Nummer	Bezeichnung								
4.6150	Entwicklungsmaßnahmen								
100100	Dorfentwicklung			214.048,19	5.063,26	K 208.984,93	0		
100200	Hinter Kirchfeld II			238,48	0,00	K 238,48	0		
500100	Dorfentwicklung			214.048,19	14.048,19	K 200.000,00	0		
500200	Hinter Kirchfeld II			238,48	238,48	K 0	0		
4.6150	Unterabschnitt 4.6150 - Einnahmen			214.286,67	5.063,26	K 209.223,41	0		
4.6150	Unterabschnitt 4.6150 - Ausgaben			214.286,67	14.286,67	K 200.000,00	0		
	Unterabschnitt 4.6150 - Ergebnis			0,00	9.223,41-		0		
	Abschnitt 4.61 - Einnahmen			214.286,67	5.063,26	K 209.223,41	0		
	Abschnitt 4.61 - Ausgaben			214.286,67	14.286,67	K 200.000,00	0		
	Abschnitt 4.61 - Ergebnis			0,00	9.223,41-		0		

Haushaltsstelle		HW	Reste vom Vorjahr	SOLL	IST	Neue Reste	Haushaltsansatz incl. Veränd.	Planvergleich mehr+/wenig.-	Zulässige Mehrausgaben
Nummer	Bezeichnung								
4.6300	Gemeindestrassen								
100100	Kostensätze								
500100	Kostensätze	K	2.091,93	2.959,83	3.136,55	K 1.915,21	0		
4.6300	Unterabschnitt 4.6300 - Einnahmen	K	2.091,93	2.959,83	3.136,55	K 1.915,21	0		
4.6300	Unterabschnitt 4.6300 - Ausgaben			2.959,83	2.959,83		0		
	Unterabschnitt 4.6300 - Ergebnis			0,00	176,72		0		
	Abschnitt 4.63 - Einnahmen	K	2.091,93	2.959,83	3.136,55	K 1.915,21	0		
	Abschnitt 4.63 - Ausgaben			2.959,83	2.959,83		0		
	Abschnitt 4.63 - Ergebnis			0,00	176,72		0		
	Einzelplan 4.6 - Einnahmen	K	2.091,93	217.246,50	8.199,81	K 211.138,62	0		
	Einzelplan 4.6 - Ausgaben			217.246,50	17.246,50	K 200.000,00	0		
	Einzelplan 4.6 - Ergebnis			0,00	9.046,69-		0		

Haushaltsstelle Nummer	Bezeichnung	HW	Reste vom Vorjahr	SOLL	IST	Neue Reste	Haushaltsansatz incl. Veränd.	Planvergleich mehr+/wenig.-	Zulässige Mehrausgaben
4.7000	Abwasserbeseitigung								
100200	AG Oberal		13.417,83	7.462,89	20.880,72		0		
500200	AG Oberal		5.729,82	7.462,89	13.192,71		0		
4.7000	Unterabschnitt 4.7000 - Einnahmen		13.417,83	7.462,89	20.880,72		0		
4.7000	Unterabschnitt 4.7000 - Ausgaben		5.729,82	7.462,89	13.192,71		0		
	Unterabschnitt 4.7000 - Ergebnis			0,00	7.688,01		0		
	Abschnitt 4.70 - Einnahmen		13.417,83	7.462,89	20.880,72		0		
	Abschnitt 4.70 - Ausgaben		5.729,82	7.462,89	13.192,71		0		
	Abschnitt 4.70 - Ergebnis			0,00	7.688,01		0		

Haushaltsstelle		HW		Reste vom Vorjahr		SOLL		IST		Neue Reste		Haushaltsansatz incl. Veränd.		Planvergleich mehr+/wenig.-		Zulässige Mehrausgaben	
Haushaltsnummer	Bezeichnung																
4.7700	Bauhof, Fuhrpark																
100200	Schadenfälle					3.763,35		3.763,35					0				
500200	Schadenfälle					3.763,35		3.763,35					0				
4.7700	Unterabschnitt 4.7700 - Einnahmen					3.763,35		3.763,35					0				
4.7700	Unterabschnitt 4.7700 - Ausgaben					3.763,35		3.763,35					0				
	Unterabschnitt 4.7700 - Ergebnis					0,00		0,00					0				
	Abschnitt 4.77 - Einnahmen					3.763,35		3.763,35					0				
	Abschnitt 4.77 - Ausgaben					3.763,35		3.763,35					0				
	Abschnitt 4.77 - Ergebnis					0,00		0,00					0				
	Einzelplan 4.7 - Einnahmen			K	13.417,83	11.226,24		24.644,07					0				
	Einzelplan 4.7 - Ausgaben			K	5.729,82	11.226,24		16.956,06					0				
	Einzelplan 4.7 - Ergebnis					0,00		7.688,01					0				

Haushaltsstelle Nummer	Bezeichnung	HW	Reste vom Vorjahr	SOLL	IST	Neue Reste	Haushaltsansatz incl. Veränd.	Planvergleich mehr+/-wenig.-	Zulässige Mehrausgaben
4.8160	Fernwärmeversorgung								
100100	Energiewende Energiewende		K 200,00	0,00	200,00		0		
4.8160	Unterabschnitt 4.8160 - Einnahmen		K 200,00	0,00	200,00		0		
4.8160	Unterabschnitt 4.8160 - Ausgaben			0,00	0,00		0		
	Unterabschnitt 4.8160 - Ergebnis			0,00	200,00		0		
	Abschnitt 4.81 - Einnahmen		K 200,00	0,00	200,00		0		
	Abschnitt 4.81 - Ausgaben			0,00	0,00		0		
	Abschnitt 4.81 - Ergebnis			0,00	200,00		0		

Haushaltsstelle		HW	Reste vom Vorjahr	SOLL	IST	Neue Reste	Haushaltsansatz incl. Veränd.	Planvergleich mehr+ / wenig -	Zulässige Mehrausgaben
Nummer	Bezeichnung								
4.8820	Sonstiges Grundvermögen								
100100	Konradskapelle			6.822,61	765,97- K	7.588,58	0		
500100	Konradskapelle			6.822,61	5.121,96 K	1.700,65	0		
4.8820	Unterabschnitt 4.8820 - Einnahmen			6.822,61	765,97- K	7.588,58	0		
4.8820	Unterabschnitt 4.8820 - Ausgaben			6.822,61	5.121,96 K	1.700,65	0		
	Unterabschnitt 4.8820 - Ergebnis			0,00	5.887,93-		0		
	Abschnitt 4.88 - Einnahmen			6.822,61	765,97- K	7.588,58	0		
	Abschnitt 4.88 - Ausgaben			6.822,61	5.121,96 K	1.700,65	0		
	Abschnitt 4.88 - Ergebnis			0,00	5.887,93-		0		
	Einzelplan 4.8 - Einnahmen		K 200,00	6.822,61	565,97- K	7.588,58	0		
	Einzelplan 4.8 - Ausgaben			6.822,61	5.121,96 K	1.700,65	0		
	Einzelplan 4.8 - Ergebnis			0,00	5.687,93-		0		

Haushaltsstelle		HW	Reste vom Vorjahr	SOLL	IST	Neue Reste	Haushaltsansatz incl. Veränd.	Planvergleich mehr+/wenig-	Zulässige Mehrausgaben
Nummer	Bezeichnung								
4.9270	Geldanlagen								
100100	Sonstige Geldanlagen		K 5.431,29	0,00	0,00	K 5.431,29	0		
4.9270	Unterschnitt 4.9270 - Einnahmen		K 5.431,29	0,00	0,00	K 5.431,29	0		
4.9270	Unterschnitt 4.9270 - Ausgaben			0,00	0,00		0		
	Unterschnitt 4.9270 - Ergebnis			0,00	0,00		0		
	Abschnitt 4.92 - Einnahmen		K 5.431,29	0,00	0,00	K 5.431,29	0		
	Abschnitt 4.92 - Ausgaben			0,00	0,00		0		
	Abschnitt 4.92 - Ergebnis			0,00	0,00		0		

Haushaltsstelle Nummer	Bezeichnung	HW	Reste vom Vorjahr	SOLL	IST	Neue Reste	Haushaltsansatz incl. Veränd.	Planvergleich mehr+/wenig.-	Zulässige Mehrausgaben
4.9510									
100100	Zuführung zur Allgemeinen Rücklage			429.943,64	429.943,64		0		
500100	Entnahme aus der Allgemeinen Rücklage		K 127.114,44	429.943,64	0,00	K 557.058,08	0		
4.9510	Unterabschnitt 4.9510 - Einnahmen			429.943,64	429.943,64		0		
4.9510	Unterabschnitt 4.9510 - Ausgaben		K 127.114,44	429.943,64	0,00	K 557.058,08	0		
	Unterabschnitt 4.9510 - Ergebnis			0,00	429.943,64		0		
	Abschnitt 4.95 - Einnahmen			429.943,64	429.943,64		0		
	Abschnitt 4.95 - Ausgaben		K 127.114,44	429.943,64	0,00	K 557.058,08	0		
	Abschnitt 4.95 - Ergebnis			0,00	429.943,64		0		

Haushaltsstelle		HW	Reste vom Vorjahr	SOLL	IST	Neue Reste	Haushaltsansatz incl. Veränd.	Planvergleich mehr+/wenig.-	Zulässige Mehrausgaben
Nummer	Bezeichnung								
4.9910									
100100	Kassenbestand			468.467,66	2.923,73	K 465.543,93	0		
500100	Kassenbestand			468.467,66	465.543,93	K 2.923,73	0		
4.9910	Unterabschnitt 4.9910 - Einnahmen			468.467,66	2.923,73	K 465.543,93	0		
4.9910	Unterabschnitt 4.9910 - Ausgaben			468.467,66	465.543,93	K 2.923,73	0		
	Unterabschnitt 4.9910 - Ergebnis			0,00	462.620,20-		0		

Haushaltsstelle Nummer	Bezeichnung	HW	Reste vom Vorjahr	SOLL	IST	Neue Reste	Haushaltsansatz incl. Veränd.	Planvergleich mehr+/wenig,-	Zulässige Mehrausgaben
4.9920	Kassenvorgriff		K 123.431,22	0,00	123.431,22		0		
4.9920	Unterabschnitt 4.9920 - Einnahmen			0,00	0,00		0		
4.9920	Unterabschnitt 4.9920 - Ausgaben		K 123.431,22	0,00	123.431,22		0		
	Unterabschnitt 4.9920 - Ergebnis			0,00	123.431,22-		0		
	Abschnitt 4.99 - Einnahmen			468.467,66	2.923,73	K 465.543,93	0		
	Abschnitt 4.99 - Ausgaben		K 123.431,22	468.467,66	588.975,15	K 2.923,73	0		
	Abschnitt 4.99 - Ergebnis			0,00	586.051,42-		0		
	Einzelplan 4.9 - Einnahmen			898.411,30	432.867,37	K 470.975,22	0		
	Einzelplan 4.9 - Ausgaben		K 5.431,29	898.411,30	588.975,15	K 559.981,81	0		
	Einzelplan 4.9 - Ergebnis		K 250.545,66	0,00	156.107,78-		0		
	Sachbuchteil 4 - Einnahmen		K 71.534,43	2.110.352,24	1.467.883,87	K 714.002,80	0		
	Sachbuchteil 4 - Ausgaben		K 277.463,31	2.110.352,24	1.607.164,53	K 780.651,02	0		
	Sachbuchteil 4 - Ergebnis			0,00	139.280,66-		0		

Nummer	Bezeichnung	Rechnungsergebnis		Haushaltsansatz		Planvergleich	
		Einnahmen	Ausgaben	Einnahmen	Ausgaben	Einnahmen	Ausgaben
0000	Gemeindeorgane	10.773,97	182.900,31	79.922,00	162.030,00	69.148,03-	20.870,31
0200	Hauptverwaltung	83.329,50	734.150,23	50.646,00	706.638,30	32.683,50	27.511,93
0300	Finanzverwaltung	96.418,32	303.862,60	32.597,00	289.213,00	63.821,32	14.649,60
0500	Standesamt	5.425,00	5.894,48	5.500,00	7.150,00	75,00-	1.255,52-
0520	Wahlen	2.622,79	13.364,88	7.500,00	4.800,00	4.877,21-	8.564,88
	Summe Einzelplan 0	198.569,58	1.240.172,50	176.165,00	1.169.831,30	22.404,58	70.341,20

Nummer	Bezeichnung	Rechnungsergebnis		Haushaltsansatz		Planvergleich	
		Einnahmen	Ausgaben	Einnahmen	Ausgaben	Einnahmen	Ausgaben
1100	Öffentliche Ordnung	21.282,96	18.562,22	28.500,00	25.250,00	7.217,04-	6.687,78-
1110	Meldewesen	926,25	8.531,37	1.000,00	8.600,00	73,75-	68,63-
1170	Grundbuchamt	454,00	4.137,75	1.000,00	200,00	546,00-	3.937,75
1300	Feuerschutz	36.274,67	131.192,67	23.820,38	163.166,05	12.454,29	31.973,38-
	Summe Einzelplan 1	58.937,88	162.424,01	54.320,38	197.216,05	4.617,50	34.792,04-

Nummer	Bezeichnung	Rechnungsergebnis		Haushaltsansatz		Planvergleich	
		Einnahmen	Ausgaben	Einnahmen	Ausgaben	Einnahmen	Ausgaben
2100	Grund- und Hauptschulen	5.386,48	153.481,82	9.120,00	158.413,99	3.733,52-	4.932,17-
2101	Erweiterte Grundschule	0,00	25.319,13	0,00	0,00	0,00	25.319,13
2910	Schülerbeförderung	0,00	23.710,28	0,00	25.000,00	0,00	1.289,72-
2911	Nachmittagsbetreuung/Verl. Grundschule	27.666,75	43.688,61	27.000,00	46.200,00	666,75	2.511,39-
	Summe Einzelplan 2	33.053,23	246.199,84	36.120,00	229.613,99	3.066,77-	16.585,85

Nummer	Bezeichnung	Rechnungsergebnis		Haushaltsansatz		Planvergleich	
		Einnahmen	Ausgaben	Einnahmen	Ausgaben	Einnahmen	Ausgaben
3200	Heimatmuseum - Heimatstube-Kettererhaus	0,00	9.093,16	1.650,00	5.856,12	1.650,00-	3.237,04
3330	Musik- und Gesangsvereine Musik- und Gesangsvereine	0,00	10.120,00	600,00	15.840,00	600,00-	5.720,00-
3520	Öffentliche Büchereien	0,00	300,00	0,00	300,00	0,00	0,00
3600	Heimatpflege	0,00	602,73	100,00	1.279,69	100,00-	676,96-
3700	Kirchen	0,00	792,13	0,00	550,00	0,00	242,13
	Summe Einzelplan 3	0,00	20.908,02	2.350,00	23.825,81	2.350,00-	2.917,79-

Nummer	Bezeichnung	Rechnungsergebnis		Haushaltsansatz		Planvergleich	
		Einnahmen	Ausgaben	Einnahmen	Ausgaben	Einnahmen	Ausgaben
4200	Durchführung der Flüchtlingsunterbringung	2.510,00	8.747,36	3.000,00	5.000,00	490,00-	3.747,36
4600	Flüchtlingsunterbringung						
4640	Einrichtungen für die Jugend	112,00	11.748,55	400,00	13.795,00	288,00-	2.046,45-
4640	Kindergärten	233.156,65	564.527,17	205.000,00	713.282,81	28.156,65	148.755,64-
4641	Kindergarten Beförderung	2.279,60	19.984,00	1.800,00	25.000,00	479,60	5.016,00-
	Summe Einzelplan 4	238.058,25	605.007,08	210.200,00	757.077,81	27.858,25	152.070,73-

Nummer	Bezeichnung	Rechnungsergebnis		Haushaltsansatz		Planvergleich	
		Einnahmen	Ausgaben	Einnahmen	Ausgaben	Einnahmen	Ausgaben
5000	Gesundheitsverwaltung, Gesundheitsämter	0,00	1.065,19	100,00	8.250,00	100,00-	7.184,81-
5420	Förderung von Trägern der Gesundheitspflege	0,00	6.034,55	0,00	5.800,00	0,00	234,55
5500	Förderung des Sports	0,00	11.046,50	0,00	9.250,00	0,00	1.796,50
5610	Sport- und Festhalle Biberach	16.202,58	125.888,79	15.239,58	159.011,48	963,00	33.122,69-
5620	Stadien und Sportplätze	296,34	19.607,59	397,00	30.834,19	100,66-	11.226,60-
5621	Vermietung Clubheim FVB	4.442,11	4.441,20	5.000,00	5.000,00	557,89-	558,80-
5710	Waldterrassenbad Biberach	154.182,89	388.324,77	132.867,88	390.521,46	21.315,01	2.196,69-
5800	Park- u. Gartenanlagen/Spielplätze	781,99	120.760,60	500,00	107.257,76	281,99	13.502,84
5900	Sonstige Erholungseinrichtungen	0,00	21.736,07	0,00	10.763,12	0,00	10.972,95
5901	Minigolf	1.992,40	25.712,68	1.940,00	652,00	52,40	25.060,68
	Summe Einzelplan 5	177.898,31	724.617,94	156.044,46	727.340,01	21.853,85	2.722,07-

Nummer	Bezeichnung	Rechnungsergebnis		Haushaltsansatz		Planvergleich	
		Einnahmen	Ausgaben	Einnahmen	Ausgaben	Einnahmen	Ausgaben
6100	Orts- und Regionalplanung	0,00	37.573,40	5.000,00	30.000,00	5.000,00-	7.573,40
6120	Vermessung	0,00	827,88	0,00	8.000,00	0,00	7.172,12-
6150	Entwicklungsmaßnahmen	0,00	668,34	100,00	2.000,00	100,00-	1.331,66-
6300	Gemeindestrassen	57.170,92	190.469,88	82.788,00	213.529,85	25.617,08-	23.059,97-
6700	Straßenbeleuchtung	0,00	39.666,00	100,00	40.524,71	100,00-	858,71-
6750	Strassenreinigung	0,00	10.708,23	0,00	20.849,08	0,00	10.140,85-
6900	Wasserläufe, Wasserbau	59.735,96	85.040,62	70.740,00	143.944,92	11.004,04-	58.904,30-
	Summe Einzelplan 6	116.906,88	364.954,35	158.728,00	458.848,56	41.821,12-	93.894,21-

Nummer	Bezeichnung	Rechnungsergebnis		Haushaltsansatz		Planvergleich	
		Einnahmen	Ausgaben	Einnahmen	Ausgaben	Einnahmen	Ausgaben
7000	Abwasserbeseitigung	450.449,95	510.543,79	498.655,82	515.092,57	48.205,87-	4.548,78-
7210	Abfallbeseitigung	2.341,00	842,75	2.200,00	1.000,00	141,00	157,25-
7300	Markte	1.500,00	18.422,21	3.600,00	17.834,01	2.100,00-	588,20
7500	Bestattungswesen	25.529,62	78.328,62	41.313,03	92.442,08	15.783,41-	14.113,46-
7620	Uhrenanlagen	0,00	848,47	0,00	500,00	0,00	348,47
7630	Anschlagsäulen	3.900,00	0,00	4.500,00	0,00	600,00-	0,00
7700	Bauhof, Fuhrpark	443.285,37	443.285,37	416.136,97	430.560,03	27.148,40	12.725,34
7810	Feld- und Wirtschaftswege	0,00	1.081,39	200,00	8.649,27	200,00-	7.567,88-
7820	Förderung der Landwirtschaft	4.585,61	29.957,50	4.000,00	29.300,00	585,61	657,50
7900	Tourismus/Fremdenverkehr	29.509,72	86.628,90	32.700,00	74.977,00	3.190,28-	11.651,90
7910	Sonstige Förderung von Wirtschaft und Verkehr	0,00	1.465,19	5.000,00	6.500,00	5.000,00-	5.034,81-
7920	Förderung des öffentl. Personennahverkehrs	0,00	4.851,64	0,00	5.400,00	0,00	548,36-
	Summe Einzelplan 7	961.101,27	1.176.255,83	1.008.305,82	1.182.254,96	47.204,55-	5.999,13-

Nummer	Bezeichnung	Rechnungsergebnis		Haushaltsansatz		Planvergleich	
		Einnahmen	Ausgaben	Einnahmen	Ausgaben	Einnahmen	Ausgaben
8100	Elektrizitätsversorgung	106.618,21	342,91	111.000,00	500,00	4.381,79-	157,09-
8130	Gasversorgung	4.737,57	0,00	5.500,00	0,00	762,43-	0,00
8150	Wasserversorgung	23.698,53	0,00	20.000,00	0,00	3.698,53	0,00
8550	Gemeindewald Biberach/Prinzbach	65.617,80	45.634,43	59.000,00	45.467,00	6.617,80	167,43
8810	Wohn- und Geschäftsgebäude	41.382,13	78.023,45	17.600,00	13.197,96	23.782,13	64.825,49
8811	Alte Fabrik	28.770,71	70.186,93	27.350,00	14.440,12	1.420,71	55.746,81
8820	Sonstiges Grundvermögen	3.571,24	22.174,26	3.500,00	11.150,00	71,24	11.024,26
	Summe Einzelplan 8	274.396,19	216.361,98	243.950,00	84.755,08	30.446,19	131.606,90

Nummer	Bezeichnung	Rechnungsergebnis		Haushaltsansatz		Planvergleich	
		Einnahmen	Ausgaben	Einnahmen	Ausgaben	Einnahmen	Ausgaben
9000	Steuern, allg. Zuweisungen und allg. Umlagen	5.803.935,11	1.913.515,65	4.912.140,00	1.785.661,00	891.795,11	127.854,65
9100	Sonstige allgemeine Finanzwirtschaft	606.263,35	1.798.702,85	873.796,70	1.215.695,79	267.533,36-	583.007,06
	Summe Einzelplan 9	6.410.198,46	3.712.218,50	5.785.936,70	3.001.356,79	624.261,76	710.861,71

Nummer	Bezeichnung	Rechnungsergebnis		Haushaltsansatz		Planvergleich	
		Einnahmen	Ausgaben	Einnahmen	Ausgaben	Einnahmen	Ausgaben
0	Allgemeine Verwaltung	198.569,58	1.240.172,50	176.165,00	1.169.831,30	22.404,58	70.341,20
1	Öffentliche Sicherheit und Ordnung	58.937,88	162.424,01	54.320,38	197.216,05	4.617,50	34.792,04-
2	Schulen	33.053,23	246.199,84	36.120,00	229.613,99	3.066,77-	16.585,85
3	Wissenschaft, Forschung, Kulturpflege	0,00	20.908,02	2.350,00	23.825,81	2.350,00-	2.917,79-
4	Soziale Sicherung	238.058,25	605.007,08	210.200,00	757.077,81	27.858,25	152.070,73-
5	Gesundheit, Sport, Erholung	177.898,31	724.617,94	156.044,46	727.340,01	21.853,85	2.722,07-
6	Bau- und Wohnungswesen, Verkehr	116.906,88	364.954,35	158.728,00	458.848,56	41.821,12-	93.894,21-
7	Öffentliche Einrichtungen Wirtschaftsförderung	961.101,27	1.176.255,83	1.008.305,82	1.182.254,96	47.204,55-	5.999,13-
8	Wirtschaftliche Unternehmen Allgemeines Grund-u. Sondervermögen	274.396,19	216.361,98	243.950,00	84.755,08	30.446,19	131.606,90
9	Allgemeine Finanzwirtschaft	6.410.198,46	3.712.218,50	5.785.936,70	3.001.356,79	624.261,76	710.861,71
	Summe Gesamtrechnung	8.469.120,05	8.469.120,05	7.832.120,36	7.832.120,36	636.999,69	636.999,69

Nummer	Bezeichnung	Rechnungsergebnis		Haushaltsansatz		Planvergleich	
		Einnahmen	Ausgaben	Einnahmen	Ausgaben	Einnahmen	Ausgaben
0000	Gemeindeorgane	0,00	2.261,89	0,00	8.000,00	0,00	5.738,11-
0200	Hauptverwaltung	0,00	31.519,92	0,00	32.000,00	0,00	480,08-
	Summe Einzelplan 0	0,00	33.781,81	0,00	40.000,00	0,00	6.218,19-

Nummer	Bezeichnung	Rechnungsergebnis		Haushaltsansatz		Planvergleich	
		Einnahmen	Ausgaben	Einnahmen	Ausgaben	Einnahmen	Ausgaben
1100	Öffentliche Ordnung	0,00	0,00	0,00	1.200,00	0,00	1.200,00-
1300	Feuerschutz	0,00	2.841,05	12.000,00	77.400,00	12.000,00-	74.558,95-
	Summe Einzelplan 1	0,00	2.841,05	12.000,00	78.600,00	12.000,00-	75.758,95-

Nummer	Bezeichnung	Rechnungsergebnis		Haushaltsansatz		Planvergleich	
		Einnahmen	Ausgaben	Einnahmen	Ausgaben	Einnahmen	Ausgaben
2100	Grund- und Hauptschulen	37.000,00	192.377,51	204.000,00	286.000,00	167.000,00-	93.622,49-
2101	Erweiterte Grundschule	0,00	12.723,96	0,00	0,00	0,00	12.723,96
	Summe Einzelplan 2	37.000,00	205.101,47	204.000,00	286.000,00	167.000,00-	80.898,53-

Nummer	Bezeichnung	Rechnungsergebnis		Haushaltsansatz		Planvergleich	
		Einnahmen	Ausgaben	Einnahmen	Ausgaben	Einnahmen	Ausgaben
3200	Heimatmuseum - Heimatstube-Kettererhaus	0,00	13.277,85	0,00	10.500,00	0,00	2.777,85
	Summe Einzelplan 3	0,00	13.277,85	0,00	10.500,00	0,00	2.777,85

Nummer	Bezeichnung	Rechnungsergebnis		Haushaltsansatz		Planvergleich	
		Einnahmen	Ausgaben	Einnahmen	Ausgaben	Einnahmen	Ausgaben
4640	Kindergärten	0,00	86.493,06	0,00	84.000,00	0,00	2.493,06
	Summe Einzelplan 4	0,00	86.493,06	0,00	84.000,00	0,00	2.493,06

Nummer	Bezeichnung	Rechnungsergebnis		Haushaltsansatz		Planvergleich	
		Einnahmen	Ausgaben	Einnahmen	Ausgaben	Einnahmen	Ausgaben
5500	Förderung des Sports	0,00	0,00	0,00	2.200,00	0,00	2.200,00-
5610	Sport- und Festhalle Biberach	0,00	425,43	0,00	20.000,00	0,00	19.574,57-
5620	Stadien und Sportplätze	0,00	30.234,44	166.000,00	370.000,00	166.000,00-	339.765,56-
5710	Waldterrassenbad Biberach	0,00	17.060,68	0,00	15.800,00	0,00	1.260,68
5800	Park- u. Gartenanlagen/Spielplätze	2.991,64	5.344,32	20.000,00	39.400,00	17.008,36-	34.055,68-
	Summe Einzelplan 5	2.991,64	53.064,87	186.000,00	447.400,00	183.008,36-	394.335,13-

Nummer	Bezeichnung	Rechnungsergebnis		Haushaltsansatz		Planvergleich	
		Einnahmen	Ausgaben	Einnahmen	Ausgaben	Einnahmen	Ausgaben
6150	Entwicklungsmaßnahmen	0,00	427.024,49	0,00	688.572,00	0,00	261.547,51-
6300	Gemeindestrassen	901.281,02	937.973,83	110.000,00	116.000,00	791.281,02	821.973,83
6700	Straßenbeleuchtung	0,00	2.278,77	0,00	5.000,00	0,00	2.721,23-
6750	Strassenreinigung	0,00	19.456,50	0,00	20.000,00	0,00	543,50-
	Summe Einzelplan 6	901.281,02	1.386.733,59	110.000,00	829.572,00	791.281,02	557.161,59

Einzelplan 7 Öffentliche Einrichtungen Wirtschaftsförderung

Finanzkreis: 1000 Gemeinde Biberach

Beträge in EUR

Nummer	Bezeichnung	Rechnungsergebnis		Haushaltsansatz		Planvergleich	
		Einnahmen	Ausgaben	Einnahmen	Ausgaben	Einnahmen	Ausgaben
7000	Abwasserbeseitigung	408.842,64	504.406,94	75.700,00	66.600,00	333.142,64	437.806,94
7500	Bestattungswesen	0,00	2.261,00	0,00	43.000,00	0,00	40.739,00-
7700	Bauhof, Fuhrpark	0,00	13.245,58	0,00	8.500,00	0,00	4.745,58
	Summe Einzelplan 7	408.842,64	519.913,52	75.700,00	118.100,00	333.142,64	401.813,52

Nummer	Bezeichnung	Rechnungsergebnis		Haushaltsansatz		Planvergleich	
		Einnahmen	Ausgaben	Einnahmen	Ausgaben	Einnahmen	Ausgaben
8150	Wasserversorgung	0,00	0,00	0,00	0,00	0,00	0,00
8800	Allgemeines Grundvermögen	1.171.905,76	1.223.652,21	800.000,00	200.000,00	371.905,76	1.023.652,21
8810	Wohn- und Geschäftsgebäude	0,00	14.032,58	0,00	80.000,00	0,00	65.967,42-
8820	Sonstiges Grundvermögen	0,00	1.152,05	0,00	5.000,00	0,00	3.847,95-
	Summe Einzelplan 8	1.171.905,76	1.238.836,84	800.000,00	285.000,00	371.905,76	953.836,84

Nummer	Bezeichnung	Rechnungsergebnis		Haushaltsansatz		Planvergleich	
		Einnahmen	Ausgaben	Einnahmen	Ausgaben	Einnahmen	Ausgaben
0	Allgemeine Verwaltung	0,00	33.781,81	0,00	40.000,00	0,00	6.218,19-
1	Öffentliche Sicherheit und Ordnung	0,00	2.841,05	12.000,00	78.600,00	12.000,00-	75.758,95-
2	Schulen	37.000,00	205.101,47	204.000,00	286.000,00	167.000,00-	80.898,53-
3	Wissenschaft, Forschung, Kulturpflege	0,00	13.277,85	0,00	10.500,00	0,00	2.777,85
4	Soziale Sicherung	0,00	86.493,06	0,00	84.000,00	0,00	2.493,06
5	Gesundheit, Sport, Erholung	2.991,64	53.064,87	186.000,00	447.400,00	183.008,36-	394.335,13-
6	Bau- und Wohnungswesen, Verkehr	901.281,02	1.386.733,59	110.000,00	829.572,00	791.281,02	557.161,59
7	Öffentliche Einrichtungen Wirtschaftsförderung	408.842,64	519.913,52	75.700,00	118.100,00	333.142,64	401.813,52
8	Wirtschaftliche Unternehmen Allgemeines Grund-u. Sondervermögen	1.171.905,76	1.238.836,84	800.000,00	285.000,00	371.905,76	953.836,84
9	Allgemeine Finanzwirtschaft	1.652.143,24	634.120,24	1.027.860,08	236.388,08	624.283,16	397.732,16
	Summe Gesamtrechnung	4.174.164,30	4.174.164,30	2.415.560,08	2.415.560,08	1.758.604,22	1.758.604,22
	Summe Gesamthaushalt	12.643.284,35	12.643.284,35	10.247.680,44	10.247.680,44	2.395.603,91	2.395.603,91

Gld. Nr.	Aufgabenbereich	Einnahmen aus Verwaltung und Betrieb	Sonstige Finanzeinnahmen	Personalausgaben	Sächlicher Verwaltung- und Betriebsaufwand, weitere Finanzausgaben	Zuweisungen und Zuschüsse	Zuschussbedarf	Objektbezogene Einnahmen des Vermögenshaushalts	Baumaßnahmen	Sonstige Investitionsausgaben	Verpflichtungsermächtigungen
		Gruppen 10-17 03	Gruppen 061,20-27 04	Gruppen 40-46 05	Gruppen 50-86,84 06	Gruppen 70-76,78-79 07	(Sp.5 bis 7,1,3+4) 08	Gruppen 32-36 09	Gruppen 94-96 10	Gruppen 92,93,98,99,1 11	12
01	02										
00	Gemeindeorgane	10.773,97	0,00	168.750,24	14.150,07	0,00	172.126,34	0,00	0,00	2.261,89	0
02	Hauptverwaltung	83.329,50	0,00	540.722,35	193.427,88	0,00	650.820,73	0,00	10.124,95	21.394,97	0
03	Finanzverwaltung	57.215,64	39.202,68	254.055,97	49.806,63	0,00	207.444,28	0,00	0,00	0,00	0
05	Besondere Dienststellen der Allgem. Verwaltung	8.047,79	0,00	0,00	19.259,36	0,00	11.211,57	0,00	0,00	0,00	0
	Summe Einzelplan 0 EUR je Einwohner	159.366,90 0,00	39.202,68 0,00	963.528,56 0,00	276.643,94 0,00	0,00 0,00	1.041.602,92 0,00	0,00 0,00	10.124,95 0,00	23.656,86 0,00	0 0,00
11	Öffentliche Ordnung	22.663,21	0,00	0,00	31.231,34	0,00	8.568,13	0,00	0,00	0,00	0
13	Feuerschutz	23.147,83	13.126,84	1.255,00	128.952,67	985,00	94.918,00	0,00	0,00	2.841,05	0
	Summe Einzelplan 1 EUR je Einwohner	45.811,04 0,00	13.126,84 0,00	1.255,00 0,00	160.184,01 0,00	985,00 0,00	103.486,13 0,00	0,00 0,00	0,00 0,00	2.841,05 0,00	0 0,00
21	Grund-U. Hauptschulen	5.386,48	0,00	73.783,40	105.017,55	0,00	173.414,47	37.000,00	189.338,63	15.762,84	0
29	Sonstiges	27.666,75	0,00	33.448,31	10.240,30	23.710,28	39.732,14	0,00	0,00	0,00	0
	Summe Einzelplan 2 EUR je Einwohner	33.053,23 0,00	0,00 0,00	107.231,71 0,00	115.257,85 0,00	23.710,28 0,00	213.146,61 0,00	37.000,00 0,00	189.338,63 0,00	15.762,84 0,00	0 0,00
32	Museen, Sammlungen, Ausstellungen	0,00	0,00	0,00	8.593,16	500,00	9.093,16	0,00	13.277,85	0,00	0
33	Theater, Konzerte, Musikpflege	0,00	0,00	0,00	0,00	10.120,00	10.120,00	0,00	0,00	0,00	0
35	Volksbildung	0,00	0,00	0,00	0,00	300,00	300,00	0,00	0,00	0,00	0
36	Naturschutz und Landschaftspflege	0,00	0,00	0,00	602,73	0,00	602,73	0,00	0,00	0,00	0
37	Kirchen	0,00	0,00	0,00	0,00	792,13	792,13	0,00	0,00	0,00	0

RECHNUNGSQUERSCHNITT

Gld. Nr.	Aufgabenbereich	Einnahmen aus Verwaltung und Betrieb	Sonstige Finanzz-einnahmen	Personalausgaben	Sächlicher Verwaltungsaufwand, weitere Finanzz-ausgaben	Zuweisungen und Zuschüsse	Zuschussbedarf	Objektbezogene Einnahmen des Vermögenshaushalts	Baumaßnahmen	Sonstige Investitionsausgaben	Verpflichtungsermächtigungen
		Gruppen 10-17 03	Gruppen 061,20-27 04	Gruppen 40-46 05	Gruppen 50-66,84 06	Gruppen 70-76,78-79 07	(Sp.5bis7./3+4) 08	Gruppen 32-36 09	Gruppen 94-96 10	Gruppen 92,93,98,99,1 11	12
81	Versorgungsunternehmen	318,36-	135.372,67	0,00	342,91	0,00	134.711,40-	0,00	0,00	0,00	0
85	Land- und Forstwirtschaftliche Unternehmen	65.617,80	0,00	17.376,35	19.021,28	9.236,80	19.983,37-	0,00	0,00	0,00	0
88	Allgemeines Grundvermögen	71.866,30	1.857,78	0,00	170.384,64	0,00	96.660,56	1.171.905,76	12.852,23	1.225.984,61	0
	Summe Einzelplan 8 EUR je Einwohner	137.165,74 0,00	137.230,45 0,00	17.376,35 0,00	189.748,83 0,00	9.236,80 0,00	58.034,21- 0,00	1.171.905,76 0,00	12.852,23 0,00	1.225.984,61 0,00	0 0,00
	Summe Einzelpläne 0 - 8 EUR je Einwohner	1.754.728,20 0,00	304.193,39 0,00	1.551.316,71 0,00	2.424.502,03 0,00	781.082,81 0,00	2.697.979,96 0,00	2.522.021,06 0,00	2.017.133,54 0,00	1.522.910,52 0,00	0 0,00

Gld. Nr.	Aufgabenbereich	Steuern und allgemeine Zuweisungen	Sonstige Finanzzuweisungen	Sonstige Finanzeinnahmen	Sonstige Finanzausgaben	Überschuss	Sonstige Einnahmen des Vermögenshaushalts	Sonstige Ausgaben des Vermögenshaushalts
		Gruppen	Gruppen	Gruppen	Gruppen		Gruppen	Gruppen
		00-07.09	158.20-28	47, 679, 686,687, 689,80-86,88	(Sp.3+4./5)	30.31.36,37,39	90,91.933,97,99	
		03	04	05	06	07	08	
01								
90	Steuern, Allg.Zuweisungen und Allg.Umlagen	5.803.935,11	0,00	1.913.515,65	3.890.419,46	0,00	0,00	0,00
91	Sonstige Allgemeine Finanzwirtschaft	0,00	606.263,35	1.798.702,85	1.192.439,50	1.652.143,24	634.120,24	
	Summe Einzelplan 9 EUR je Einwohner	5.803.935,11 0,00	606.263,35 0,00	3.712.218,50 0,00	2.697.979,96 0,00	1.652.143,24 0,00	634.120,24 0,00	

RECHNUNGSGRUPPIERUNGSÜBERSICHT

Gruppierung		SOLL	EUR/Einw.	%	Ansatz	Planvergleich +/-
Nummer	Bezeichnung					
0	Steuern, allgemeine Zuweisungen					
00	Realsteuern					
000	Grundsteuer A	29.539,69	0,00	0,35	30.000	460,31-
001	Grundsteuer B	449.658,27	0,00	5,31	450.000	341,73-
003	Gewerbesteuer	1.879.813,00	0,00	22,20	1.100.000	779.813,00
01	Gemeindeanteil an der Einkommensteuer					
010	Gemeindeanteil an der Einkommensteuer	1.732.067,38	0,00	20,45	1.684.000	48.067,38
012	Gemeindeanteil an der Umsatzsteuer	197.366,05	0,00	2,33	199.798	2.431,95-
02-03	Andere Steuern und steuerähnliche Einnahmen	12.488,02	0,00	0,15	9.010	3.478,02
04	Komm. Investitions- pauschale					
041	Schlüsseluweisungen vom Land	1.362.262,70	0,00	16,09	1.292.661	69.601,70
09	Ausgleichsleistungen					
091	Leist. N. Familien- leistungsausgleich	140.740,00	0,00	1,66	146.171	5.431,00-
	Summe Hauptgruppe 0	5.803.935,11	0,00	68,53	4.911.640	892.295,11
1	Einnahmen aus Verwaltung und Betrieb					
10-12	Gebühren und ähnliche Entgelte					
13-15	Einnahmen aus Verkauf, Mieten, Pachten	424.641,02	0,00	5,01	496.250	71.608,98-
16	Erstattungen f. Aus- gaben des VwV	214.903,60	0,00	2,54	187.450	27.453,60
	V.Bund					
160	Erstattungen F. Aus- gaben des VwV	2.816,65	0,00	0,03	3.190	373,35-
	V.Bund					
161	Erstattungen f. aus- gaben D. VwV vom Land	302.397,95	0,00	3,57	286.000	16.397,95
162	Erstatt. F. Ausg. Des VwV von Gden. U. Gde- V	18.942,31	0,00	0,22	3.700	15.242,31
164	Erst. F. Ausg. Des VwV V. Sonst. Öff. Bereich	0,00	0,00	0,00	60.300	60.300,00-
167	Erstatt. V. Ausg. D. VwV V. Priv. Unternehmen	2.279,60	0,00	0,03	1.800	479,60
169	Innere Verrechnungen Innerhalb des VwV	690.624,72	0,00	8,15	623.686	66.938,47
17	Zuweisungen vom Bund					
171	Zuweisungen vom Land	96.227,35	0,00	1,14	121.788	25.560,65-
178	Zuschüsse V. Übrigen Bereich	1.895,00	0,00	0,02	0	1.895,00
	Summe Hauptgruppe 1	1.754.728,20	0,00	20,72	1.784.164	29.436,05-
2	Sonstige Finanzeinnahmen					
20	Zinseinnahmen vom Bund					
205-208	von unternehmerischen und übrigen Bereichen	449,61	0,00	0,01	41.100	40.650,39-
209	Zinseinnahmen aus Inneren Darlehen	5.484,72	0,00	0,06	0	5.484,72
21-22	Gewinnanteile v. wirtschaftl. Unternehmen u. aus Beteiligungen,	135.387,40	0,00	1,60	136.520	1.132,60-
26	Weitere Finanzeinnahmen	39.202,68	0,00	0,46	3.500	35.702,68
27	Kalkulatorische Einnahmen	729.932,33	0,00	8,62	955.196	225.263,78-
	Summe Hauptgruppe 2	910.456,74	0,00	10,75	1.136.316	225.859,37-
	Summe Einnahmen Verwaltungshaushalt	8.469.120,05	0,00	100,00	7.832.120	636.999,69

Einwohner: 0 Stand

Gruppierung		SOLL	EUR/Einw.	%	Ansatz	Planvergleich +/-
Nummer	Bezeichnung					
3	Einnahmen des Vermögenshaushalts					
30	Zuführungen vom Verwaltungshaushalt	1.552.143,24	0,00	37,18	927.860	624.283,17
300	Zuführungen vom Verwaltungshaushalt	1.171.905,76	0,00	28,08	800.000	371.905,76
34	Veräußerung von Sachen des Anlagevermögens	937.308,41	0,00	22,45	110.000	827.308,41
35	Beiträge und ähnliche Entgelte					
36	Zuweisungen und Zuschüsse vom Bund	355.927,70	0,00	8,53	392.000	36.072,30-
361	vom Land	53.607,10	0,00	1,28	65.700	12.092,90-
363	von Zweckverbänden und dgl.	3.272,09	0,00	0,08	20.000	16.727,91-
365-368	von kommunalen und sonstigen Sonderrechnungen u. v. übrigen Bereichen					
37	Kredite vom Bund	0,00	0,00		0	0,01-
376	von sonstigen öffentlichen Sonderrechnungen	100.000,00	0,00	2,40	100.000	0,00
379	Innere Darlehen					
	Summe Einnahmen Vermögenshaushalt (Hauptgruppe 3)	4.174.164,30	0,00	100,00	2.415.560	1.758.604,22
	Summe Einnahmen Gesamthaushalt	12.643.284,35	0,00		10.247.680	2.395.603,91

Gruppierung		SOLL	EUR/Einw.	%	Ansatz	Planvergleich +/-
Nummer	Bezeichnung					
4	Personalausgaben	11.331,19	0,00	0,13	11.700	368,81-
40	Aufwendungen für ehrenamtliche Tätigkeit					
41	Besoldung, Vergütungen, Löhne	1.069.401,61	0,00	12,63	1.081.150	11.748,39-
42-43	Versorgung	223.408,71	0,00	2,64	203.100	20.308,71
44	Beiträge zur gesetzlichen Sozialversicherung	186.229,20	0,00	2,20	195.900	9.670,80-
45	Beihilfen und Unterstützungen	60.946,00	0,00	0,72	52.346	8.600,00
	Summe Hauptgruppe 4	1.551.316,71	0,00	18,32	1.544.196	7.120,71
5 / 6	Sächlicher Verwaltungs- und Betriebsaufwand					
50-51	Unterhaltung d. Grundstücke u. baulichen Anlagen u. des sonst. unbew. Geräte, Ausstattungs- und Ausrüstungsgegenstände, sonstige	308.190,93	0,00	3,64	370.285	62.094,07-
52	Mieten und Pachten	120.733,76	0,00	1,43	81.170	39.563,76
53	Bewirtschaftung der Grundstücke, baulichen Anlagen usw.	12.626,35	0,00	0,15	21.900	9.273,65-
54	Haltung von Fahrzeugen	200.775,23	0,00	2,37	185.030	15.745,23
55	Besondere Aufwendungen für Beschäftigte	39.278,23	0,00	0,46	26.865	12.413,23
56	Weitere Verwaltungs- und Betriebsausgaben	26.308,62	0,00	0,31	24.500	1.808,62
57-63	Steuern, Geschäftsausgaben u. a	146.497,83	0,00	1,73	124.190	22.307,83
64-66	Erstatt. von Verw.-u. Betriebsaufwand Bund	325.659,75	0,00	3,85	322.112	3.547,75
67	Erstatt. von Verw.-U. Betriebsaufwand Bund	726,06	0,00	0,01	2.000	1.273,94-
672	Erst.V. Verw.-U. Betriebsaufw. Gden./Gv	400,00	0,00		1.000	600,00-
679	Innere Verrechnungen	634.916,22	0,00	7,50	525.761	109.155,64
68	Kalkulatorische Kosten	729.932,33	0,00	8,62	791.656	61.723,38-
	Summe Hauptgruppe 5/6	2.546.045,31	0,00	30,06	2.476.468	69.577,02
7	Zuweisungen und Zuschüsse					
70	Zuschüsse für lfd. Zwecke an soziale oder ähnliche Einrichtungen	570.759,37	0,00	6,74	728.235	157.475,63-
71	Zuweisungen u. sonst. Zuschüsse an Bund					
711	Zuweisungen U. Sonst. Zuschüsse an Land	9.236,80	0,00	0,11	9.000	236,80
712	Zuw. u. Zuschüsse an Gemeinde und GV	4.851,64	0,00	0,06	5.400	548,36-
713	Zuw. u. Zuschüsse an Zweckverbände U. Dgl.	150.565,04	0,00	1,78	167.100	16.534,96-
715-717	an kommunale u. sonstige öffentl. Sonderrech. u. a. priv. Unternehmen	40.645,01	0,00	0,48	43.600	2.954,99-
718	Zuw. u. Zuschüsse an Übrigen Bereich	5.024,95	0,00	0,06	0	5.024,95
	Summe Hauptgruppe 7	781.082,81	0,00	9,22	953.335	172.252,19-
8	Sonstige Finanzausgaben					
80	Zinsen für Kredite des Bundes					
805	Zinsen für Äussere Kassenkredite	952,25	0,00	0,01	5.000	4.047,75-
806	Zinsen Sonstiger Öffentliche Bereich	115.989,32	0,00	1,37	138.600	22.610,68-

Gruppierung		SOLL	EUR/Einw.	%	Ansatz	Planvergleich +/-
Nummer	Bezeichnung					
81	Gewerbesteuerumlage	369.513,95	0,00	4,36	216.857	152.656,95
83	Gewerbesteuerumlage	654.941,20	0,00	7,73	658.498	3.556,80-
831	Allgemeine Umlagen an den Bund	889.060,50	0,00	10,50	909.806	20.745,50-
832	Finanzausgleichsum- lage an Das Land	8.074,76	0,00	0,10	1.500	6.574,76
84	Allgemeine Umlagen an Gden. U. Gde.-Verb.					
86	Weitere Finanzausgaben					
860	Zuführung zum Vermögenshaushalt	1.552.143,24	0,00	18,33	927.860	624.283,17
	Zuführung zum Vermögenshaushalt	3.590.675,22	0,00	42,40	2.858.121	732.554,15
	Summe Hauptgruppe 8					
	Summe Ausgaben Verwaltungshaushalt	8.469.120,05	0,00	100,00	7.832.120	636.999,69

Gruppierung		SOLL	EUR/Einw.	%	Ansatz	Planvergleich +/-
Nummer	Bezeichnung					
9	Ausgaben des Vermögenshaushalts					
91	Zuführung an allg. Rücklage	429.943,64	0,00	10,30	59.188	370.755,56
93	Beteiligungen, Kapitaleinlagen	53.607,10	0,00	1,28	60.800	7.192,90-
932-933	Erwerb und Leasing von Grundstücken	1.224.077,64	0,00	29,33	220.000	1.004.077,64
935-936	Erwerb und Leasing von beweglichen Sachen des Anlagevermögens	81.696,45	0,00	1,96	139.600	57.903,55-
94-96	Baumaßnahmen	2.017.133,54	0,00	48,32	1.664.772	352.361,54
97	Tilgung von Krediten des Bundes von sonstigen öffentlichen Sonderrechnungen	204.176,60	0,00	4,89	177.200	26.976,60
98	Zuweisungen und Zuschüsse an Bund an Land	160.841,71	0,00	3,85	84.000	76.841,71
986	an sonstige öffentliche Sonderrechnungen	354,62	0,00	0,01	10.000	9.645,38-
987	an private Unternehmen	2.333,00	0,00	0,06	0	2.333,00
	Summe Ausgaben Vermögenshaushalt (Hauptgruppe 9)	4.174.164,30	0,00	100,00	2.415.560	1.758.604,22
	Summe Ausgabe Gesamthaushalt	12.643.284,35	0,00		10.247.680	2.395.603,91

III. Gesamtabschluss inkl. kassenmäßigem Abschluss

Gesamtabschluss 2014 inkl. kassenmäßiger Abschluss

Einnahmen				Ausgaben				
Reste vom Vorjahr (Anfangsbestand) €	Soll (Zunahme) €	Ist (Abnahme) €	Neue Reste (Endbestand) €	Verrechnungsstelle	Reste vom Vorjahr (Anfangsbestand) €	Soll (Zunahme) €	Ist (Abnahme) €	Neue Reste (Endbestand) €
1	2	3	4	5	6	7	8	9
322.755,87	8.469.120,05	8.544.769,93	247.105,99	Verwaltungshaushalt	94.738,99	8.469.120,05	8.438.352,21	125.506,83
86.214,27	4.174.164,30	4.260.378,57	0,00	Vermögenshaushalt	108.302,27	4.174.164,30	4.227.515,63	54.950,94
408.970,14	12.643.284,35	12.805.148,50	247.105,99	Ergebnis Haushaltsrechnung	203.041,26	12.643.284,35	12.665.867,84	180.457,77
71.534,43	1.641.884,58	1.467.883,87	245.535,14	Ergebnis Haushaltsfremde Vorgänge - ohne Kassenbestand lfd.J. - ohne Kassenvorgriff lfd.J.	277.463,31	1.641.884,58	1.138.696,87	780.651,02
		14.273.032,37		Ist-Einnahmen 14.273.032,37 € Ist-Ausgaben 13.804.564,71 €			13.804.564,71	
	468.467,66		468.467,66	Buchmäßiger Kassenbestand 468.467,66 €		468.467,66	468.467,66	
				Der Abschluss stimmt mit der Istfortbeschreibung überein. Biberach, den 13.01.2015				
				Teufel, Fachbereich Finanzen				
480.504,57	14.753.636,59	14.273.032,37	961.108,79	Summen	480.504,57	14.753.636,59	14.273.032,37	961.108,79

IV. Vermögensrechnung

- **Abstimmblatt Vermögensrechnung**

